



Νοέμβριος  
2023



# Ανακαλύπτοντας το eTwinning

Με τη ματιά ενός eTwinner

Παιδαγωγικές Πρακτικές  
Βιωματική Προσέγγιση

Παρουσίαση: Ιωάννα Γκίνη

# eTwinning Λίγα λόγια για την Εισηγήτρια.. Πώς αποκτήθηκε εμπειρία..



- **Σχέδιο Δράσης** για την αξιολόγηση της σχολικής μονάδας με τίτλο «Ανακαλύπτοντας το eTwinning» το οποίο αξιολογήθηκε με τον καλύτερο βαθμό το 10 από την ΣΕΕ
- **Εγγραφή στο eTwinning και ενεργή συμμετοχή σε όλες τις δράσεις** που προσφέρει η πλατφόρμα (Εκδηλώσεις, Ομάδες, Σεμινάρια, Επιμορφώσεις, Διαδικτυακά μαθήματα, Έργα eTwinning)
- **Συμμετοχή σε δοκιμαστικό έργο για TEST**, για δοκιμή των δυνατοτήτων του Twinspace
- **Συμμετοχή σε έργα** στα οποία απονεμήθηκαν Ετικέτες Ποιότητας
- Συμμετοχή σε πολυάριθμες **Τηλεκπαιδεύσεις από Πρεσβευτές eTwinning** διαφόρων Νομών της Ελλάδας.
- Συμμετοχή σε **Μοοc “eTwinning & Εργαστήρια Δεξιοτήτων: Συνεργατικές Δράσεις για την Καλλιέργεια Γνώσεων, Δεξιοτήτων και Ικανοτήτων”**
- Συμμετοχή σε **Μοοc “Εισαγωγή στο eTwinning, την ευρωπαϊκή δράση για την εκπαίδευση”**
- Συμμετοχή σε **eTwinning Seminars** (εξάμηνης διάρκειας)
- Συμμετοχή σε **eTwinning Συνέδρια** (παρουσίαση καλύτερων έργων&καλών πρακτικών)
- **Επικοινωνία και Συνεργασία με έμπειρους eTwinners**
- **Επικοινωνία και Συνεργασία με Πρεσβευτές**





# ΣΚΟΠΟΣ της Επιμόρφωσης

- να ανακαλύψουμε το eTwinning και να εξοικειωθούμε με τη νέα πλατφόρμα

## ΣΤΟΧΟΙ

- να έρθουμε σε μία πρώτη επαφή με το eTwinning
- να γνωρίσουμε τις δυνατότητες που μας προσφέρονται
- να πάρουμε ιδέες για το πως να συμμετέχουμε σε έργα eTwinning
- να μάθουμε πως μπορούμε να δημιουργήσουμε ένα έργο
- να γνωρίσουμε τρόπους για το πως θα γίνουμε έμπειροι eTwinners
- Να γνωρίσουμε τα κριτήρια ποιότητας για ένα επιτυχημένο ποιοτικό έργο



# Τι θα δούμε μαζί;

- Γιατί να συμμετέχουμε στο eTwinning;
- Παιδαγωγικά οφέλη
- Πως ξεκινάμε;
- Εγκύκλιος «Σχεδιασμός και Υλοποίηση eTwinning έργων»
- eTwinning.gr και Τηλεκπαιδεύσεις Πρεσβευτών
- Εγγραφή στο eser και στο eTwinning
- Σύνομη Περιήγηση στην Πλατφόρμα της eser & Στο προφίλ μας
- TIPS 10 Βήματα για ένα επιτυχημένο έργο
- Κριτήρια Ποιότητας για ένα Ποιοτικό Έργο & Ετικέτα Ποιότητας
- Ενδεικτικά Ψηφιακά Εργαλεία
- Πως συμμετέχουμε σε ένα έργο που μας ενδιαφέρει;
  - Δοκιμαστικό Έργο για Εξάσκηση στην Πλατφόρμα της eser και του eTwinning



# Ταξίδι..

στον κόσμο της γνώσης  
και της χαράς.



# Πολλά τα οφέλη!

- Επαγγελματική Ανάπτυξη Εκπαιδευτικών.
- Αναβάθμιση παρεχόμενου εκπαιδευτικού έργου.
- Εξοικείωση με Καινοτόμα Προγράμματα & Καινοτόμες Προσεγγίσεις
- Καλλιέργεια Δεξιοτήτων του 21<sup>ου</sup> αι. (Συνεργασία, Επικοινωνία, Δημιουργικότητα, **Κριτική Σκέψη**)
- Επαφή με τα νέα δεδομένα της εκπαίδευσης και της ζωής!
- Ευρωπαϊκή Διάσταση



# Χρησιμοποιούνται - Αξιοποιούνται

- Νέες μέθοδοι
- Καινοτόμες προσεγγίσεις
- Νέες ιδέες
- Νέο Αναλυτικό Πρόγραμμα – Εργαστήρια Δεξιοτήτων
- Επίκαιρα θέματα εναρμονισμένα με τη σύγχρονη εποχή και τις ανάγκες της, τα προβλήματα, το όραμα εκπαιδευτικών και μαθητών για έναν καλύτερο κόσμο και ένα πιο βιώσιμο μέλλον (17 Στόχοι Βιωσ.Ανάπτυξης, Αειφορία, Ψηφιακός Εγγραμματισμός, Συμμετοχή σε Διαγωνισμούς, codeweek)



## Ασφαλής Πλατφόρμα..

Ενώνει τους εκπαιδευτικούς και τους μαθητές!

Μία **κοινότητα μάθησης** όπου εκπαιδευτικοί και μαθητές μαθαίνουν ο ένας από τον άλλον και μαζί πάνε ένα βήμα παρά πέρα..ή μήπως όχι μόνο ένα βήμα;..







Πως θα ξεκινήσει κάποιος να συμμετέχει στην κοινότητα του eTwinning;.... ↓

Αρχίζει να το ανακαλύπτει σιγά σιγά

- διαβάζοντας
- δοκιμάζοντας!





# Αρχίζουμε να διαβάζουμε προσεκτικά την Εγκύκλιο του Υπ.Παιδείας

Στην εγκύκλιο αναφέρονται **οδηγίες**  
για τον Σχεδιασμό και την Υλοποίηση  
eTwinning έργων.

Αποστέλλεται κάθε χρόνο στα σχολεία.








Στη Συνέχεια μπορούμε να κάνουμε  
περιήγηση στο λινκ <https://www.etwinning.gr/>  
αναφέρονται τα Παιδαγωγικά οφέλη  
του eTwinning, Νέα, Ανακοινώσεις,  
Δράσεις, Τηλεκπαιδεύσεις, Σεμινάρια,  
Ημερίδες...

eTwinning.gr

Αρχή | Πλατφόρμα Ευρωπαϊκής Σχολικής Εκπαίδευσης - Εγγραφείτε στο eTwinning



Αρχή Το eTwinning Δράσεις Νέα & Εκδηλώσεις Επαγγελματική ανάπτυξη Διαγωνισμοί Έρευνα Υποστήριξη Επικοινωνία

## 9<sup>ο</sup> Πανελλήνιο Συνέδριο

Αξιοποίηση των Τεχνολογιών της Πληροφορίας & της Επικοινωνίας



Συνεργατικά Σχολικά Προγράμματα | Πρωτοβάθμια και Δευτεροβάθμια Εκπαίδευση

20, 21, 22 Οκτωβρίου 2023 | Σύρος

eTwinning.gr

Τι είναι το eTwinning;



Είναι μια Ευρωπαϊκή δράση μέσω της οποίας σχολεία από διαφορετικές

Παιδαγωγικά Οφέλη



Το eTwinning βελτιώνει την παιδαγωγική διαδικασία, ενώ τα σχολεία κρίνουν τη

Επαγγελματική Ανάπτυξη



Διαδραστικά προγράμματα επιμόρφωσης, σε ευρωπαϊκό αλλά και σε

Ημερίδες Τηλεκπαιδεύσεις



Οι πρεσβευτές της δράσης αλλά και μέλη της ΕΥΥ ενημερώνουν για τη δράση μέσω

Συνέδρια



Συνέδρια eTwinning Ενημερωθείτε σχετικά με τα Πανελλήνια ετήσια συνέδρια eTwinning.

Αναγνώριση Σχολείων



Επικές Ποιότητες Ευρωπαϊκοί Διαγωνισμοί Εθνικοί Διαγωνισμοί Είδηκο Διαγωνισμοί

ΣΤΟ ΛΙΝΚ...

<https://www.etwinning.gr/news/webinars>

ανακοινώνονται Τηλεκπαιδεύσεις  
Πρεσβευτών και αναφέρονται  
αναλυτικά οδηγίες

για τον Σχεδιασμό και την Υλοποίηση  
eTwinning έργων.



## Θέματα Τηλεκπαιδεύσεων Πρεσβευτών :

- ❖ Ημερίδα για μη εγγεγραμμένους στο eTwinning - Η Κοινότητα των Σχολείων της Ευρώπης
- ❖ Δικτύωση, Εύρεση Συνεργατών -Εγγραφή έργου στην πλατφόρμα ESEP
- ❖ Twinspace
- ❖ Σχεδιασμός ενός Ποιοτικού, Συνεργατικού eTwinning έργου
- ❖ Ψηφιακά Εργαλεία
- ❖ eTwinning Schools

Δημιουργία Λογαριασμού (EU Login)  
στο eTwinning και  
στην πλατφόρμα esep



## Εγγραφή στο esep και στο eTwinning





Δημιουργία Λογαριασμού ([EU Login](#))  
στο eTwinning και  
στην πλατφόρμα esep

Ευρωπαϊκή Επιτροπή

Αρχική σελίδα Σχετικά Διορατικότητα Επαγγελματική Ανάπτυξη Recognition Δικτύωση eTwinning Search

European School Education Platform

Learn, teach & grow together

Εγγραφή

**Καλώς ήλθατε στην Ευρωπαϊκή Πλατφόρμα Σχολικής Εκπαίδευσης**

Η πλατφόρμα αυτή αποτελεί σημείο συνάντησης για όσους απασχολούνται στον τομέα της σχολικής εκπαίδευσης: σχολικό προσωπικό, ερευνητές, υπεύθυνους χάραξης πολιτικής. Εδώ μπορούν να βρουν ειδήσεις, συνεντεύξεις, εκδόσεις και δημοσιεύσεις, παραδείγματα πρακτικής, κύκλους μαθημάτων και εταιρους για τα προγράμματα Erasmus+.

Το eTwinning είναι αφιερωμένη στους eTwinners και τις δραστηριότητές τους. Για περισσότερες ενημερώσεις της πλατφόρμας και δείτε τις [Ερωτήσεις και Απαντήσεις](#)



**EU Login**

Δημιουργία Λογαριασμού (EU Login)  
στο eTwinning και  
στην πλατφόρμα esep

The screenshot shows the top navigation bar of the European School Education Platform. It includes the European Union flag and the text 'Ευρωπαϊκή Επιτροπή'. The main navigation menu contains: Αρχική σελίδα, Σχετικά, Διορατικότητα, Επαγγελματική Ανάπτυξη, Recognition, Δικτύωση, eTwinning, and Search. The page title is 'European School Education Platform' with the tagline 'Learn, teach & grow together'. Below the title, there is a section titled 'Καλώς ήλθατε στην Ευρωπαϊκή Πλατφόρμα Σχολικής Εκπαίδευσης' (Welcome to the European School Education Platform). The text below this title describes the platform as a meeting point for school education professionals and mentions Erasmus+ projects. A red arrow points from the text in the top left to the 'Login' button in the top right navigation bar.



**EU Login**

Εγγραφή

Δημιουργία Λογαριασμού ([EU Login](#))  
στο eTwinning και  
στην πλατφόρμα esep



 **EU Login**

## Create an account

[Help for external users](#)

**First name**

**Last name**

**E-mail**

**Confirm e-mail**

**E-mail language**

By checking this box, you acknowledge that you have read and understood the [privacy statement](#)

Create an account

Cancel

Δημιουργία Λογαριασμού (EU Login)  
στο eTwinning και  
στην πλατφόρμα esep

Θα λάβετε ένα email...  
Στο email σας θα πατήσετε  
το λινκ και θα  
ακολουθήσετε τις οδηγίες  
για να ολοκληρώσετε την  
εγγραφή σας

 **EU Login**

Δημιουργία Λογαριασμού ([EU Login](#))  
στο eTwinning και  
στην πλατφόρμα esep

## ΣΗΜΕΙΑ ΠΡΟΣΟΧΗΣ:

✓ στο member type  
επιλέγουμε **Teacher**

✓ επιλέγουμε **Greece**  
για τη χώρα

✓ κλικάρουμε ότι είμαστε  
διαθέσιμοι για **eTwinning**



Δημιουργία Λογαριασμού (EU Login)  
στο eTwinning και  
στην πλατφόρμα esep

## ΕΠΕΞΕΡΓΑΣΙΑ ΠΡΟΦΙΛ:

Έπειτα μπορούμε να εισάγουμε  
στο προφίλ μας  
λεπτομέρειες και περιγραφή που  
θέλουμε να φαίνεται  
για να προσελκύουμε  
πιο εύκολα συνεργάτες.

Δημιουργία Λογαριασμού ([EU Login](#))  
στο eTwinning και  
στην πλατφόρμα esep



EU Login



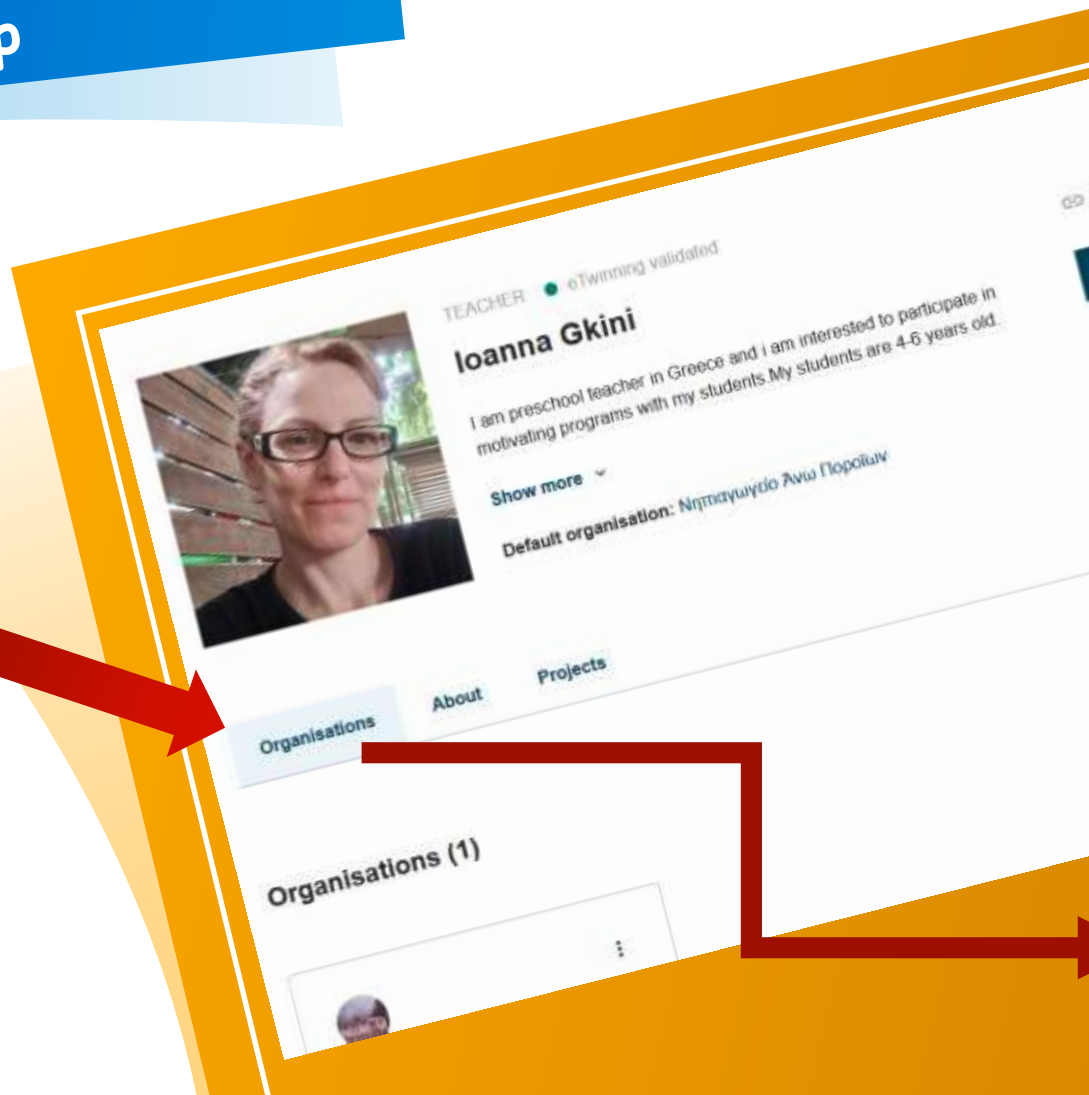
**ΠΡΟΣΟΧΗ:** γράφουμε στα Αγγλικά  
**ΠΡΟΣΟΧΗ:** Στο organization  
ψάχνουμε το σχολείο στο οποίο  
δουλεύουμε τη φετινή χρονιά και το  
επιλέγουμε..Δεν διαγράφουμε το  
παλιό.  
**ΠΡΟΒΛΗΜΑ** με τις διπλοεγγραφές.

Δημιουργία Λογαριασμού (EU Login)  
στο eTwinning και  
στην πλατφόρμα esep



Όταν εγκριθεί η  
εγγραφή μας θα  
το καταλάβουμε  
από το προφίλ  
μας.



EU Login



### Organisations (1)

	
<b>Νηπιαγωγείο Άνω Ποροίων</b>	
ID:	477069
Organization type:	School
eTwinning validation status:	eTwinning validated
Role in organisation:	Teacher
Member since:	04.08.2022
Default:	Yes
Status in organisation:	Member
Validation with organisation:	<b>Validated</b>



Πως προσθέτω το σχολείο μου;



**Ioanna Gkini** TEACHER eTwinning validated

135 contacts

Edit profile

I am preschool teacher in Greece and I am interested to participate in motivating programs with my students. My students are 4-6 years old.

Show more

Default organisation: Νηπιαγωγείο Άνω Ποροίων

Organisations About Projects

Organisations (1)

Add organisation

Add organisation

Add organisation to profile

Search organization

Search by specifics (country + region + alternative region)

Country: Select country Region: Select region Alternative region: Select region

Search organisation Clear filters

Information about your role in the organization

Role in organisation: Teacher

Subject(s) of teaching: Select one or more options

Vocational subject(s) of teaching: Select one or more options



Δημιουργία Λογαριασμού ([EU Login](#))  
στο eTwinning και  
στην πλατφόρμα esep

**ΥΠΑΡΧΟΥΝ ΑΠΟΡΙΕΣ;;;**  
**Θέλετε να τις λύσουμε;;**

**EU Login**

Σύντομη Περιήγηση στην  
Πλατφόρμα της esep &  
Στο προφίλ μας

Μόλις γράψουμε τον  
κωδικό μας  
μεταφερόμαστε εδώ..

Μπορούμε να αλλάξουμε  
τη γλώσσα σε ΕΛΛΗΝΙΚΑ

European Commission

Home About Insights Professional development Recognition Networking eTwinning

European School Education Platform

Ioanna Gkini

EN English Mail

Notifications

My Dashboard

My TwinSpaces

My Groups

My Profile

Log out

Home



You are not authorized to access this page

Σύντομη Περιήγηση στην  
Πλατφόρμα της esep &  
Στο προφίλ μας

Μπορούμε να δούμε

European Commission

Home About Insights Professional development Recogniti

European School Education Platform

EN English Mail

Ioanna Gkini

Notifications

My Dashboard

My TwinSpaces

My Groups

My Profile

Log out

Networking eTwinning

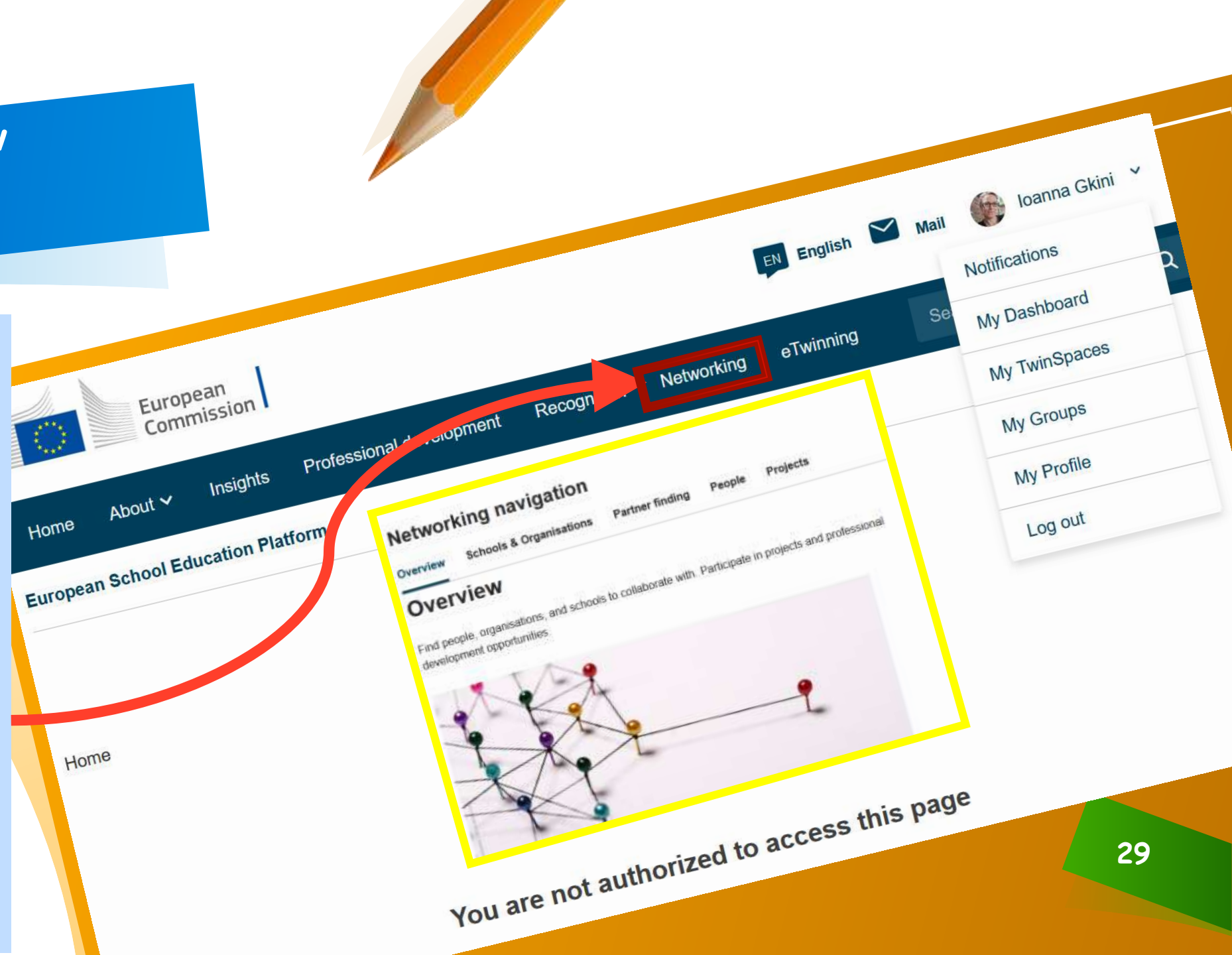


You are not authorized to access this page

## Σύντομη Περιήγηση στην Πλατφόρμα της esep & Στο προφίλ μας

### Στο Networking μπορούμε:

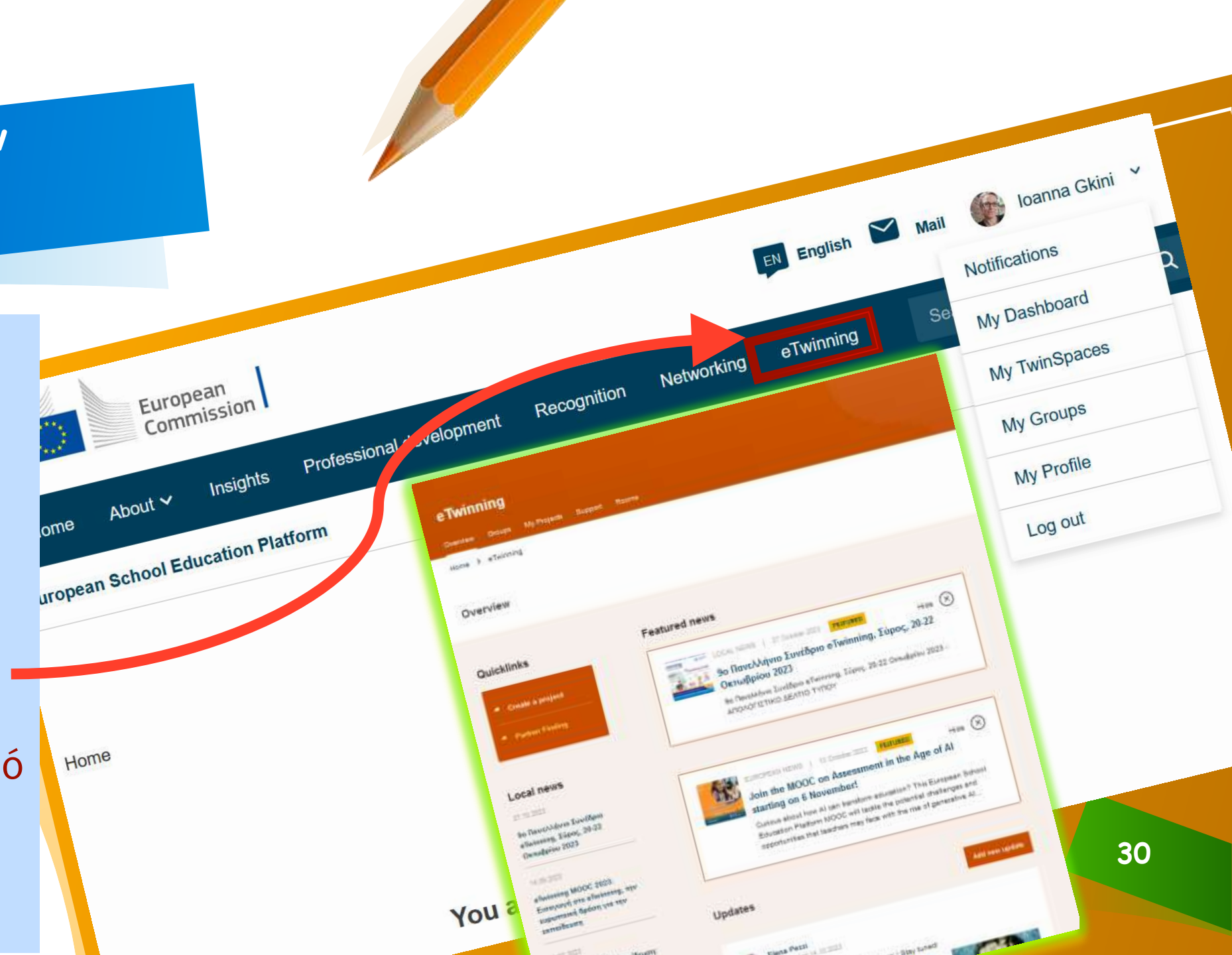
- ✓ Να ψάξουμε έργα που μας ενδιαφέρουν
- ✓ eTwinners για να τους προσθέσουμε στις επαφές μας
- ✓ Να δούμε έργα που έχουν δημιουργηθεί ως τώρα
- ✓ Να δημιουργήσουμε ένα δικό μας έργο



## Σύντομη Περιήγηση στην Πλατφόρμα της esep & Στο προφίλ μας

### Στο eTwinning μπορούμε:

- ✓ Να δούμε τα έργα μας
- ✓ Να δημιουργήσουμε ένα δικό μας έργο
- ✓ Να συμμετέχουμε σε ομάδες
- ✓ Να δούμε υλικό για υποστήριξη και χειρισμό της πλατφόρμας
- ✓ Να συμμετέχουμε σε δωμάτια



# Σύντομη Περιήγηση στην Πλατφόρμα της esep & Στο προφίλ μας

✓ Το παράθυρο αυτό θα χρησιμοποιούμε πιο συχνά..

Κυρίως

- ✓ για να δούμε τις ειδοποιήσεις που μπορεί να έχουμε
- ✓ και
- ✓ για να μπούμε στα έργα μας.

European Commission

Home About Insights Professional development Recognition Networking eTwinning

European School Education Platform

EN English Mail Ioanna Gkini

Notifications  
My Dashboard  
My TwinSpaces  
My Groups  
My Profile  
Log out

Home

You are not authorized to access this page

Πως συμμετέχουμε σε ένα έργο που μας ενδιαφέρει;

- Στέλνουμε **μήνυμα στον ιδρυτή** για να του πούμε ότι βρίσκουμε ενδιαφέρον το έργο του και θα θέλαμε να μας προσθέσει. Προηγουμένως, καλό είναι να έχουμε στείλει **Αίτημα φιλίας στον ιδρυτή**.
- **Ο ιδρυτής μπορεί να αποδεχτεί το αίτημα φιλίας και να μας καλέσει στο έργο.**
- **Στις ειδοποιήσεις** μας φαίνεται η Πρόσκληση στο έργο..
- **Κάνουμε Αποδοχή..**
- **Είμαστε πλέον μέλη του έργου!**
- **Κάνουμε Πρακτικό** στο Βιβλίο Πράξεων





# Πως κάνουμε αίτημα φιλίας και πως στέλνουμε μήνυμα;



TEACHER ● eTwinning validated

[Redacted]

Hello,  
I'm [Redacted] from an English...

Show more ▾

Default organisation: [Redacted]

🔗 354 contacts

Add as contact

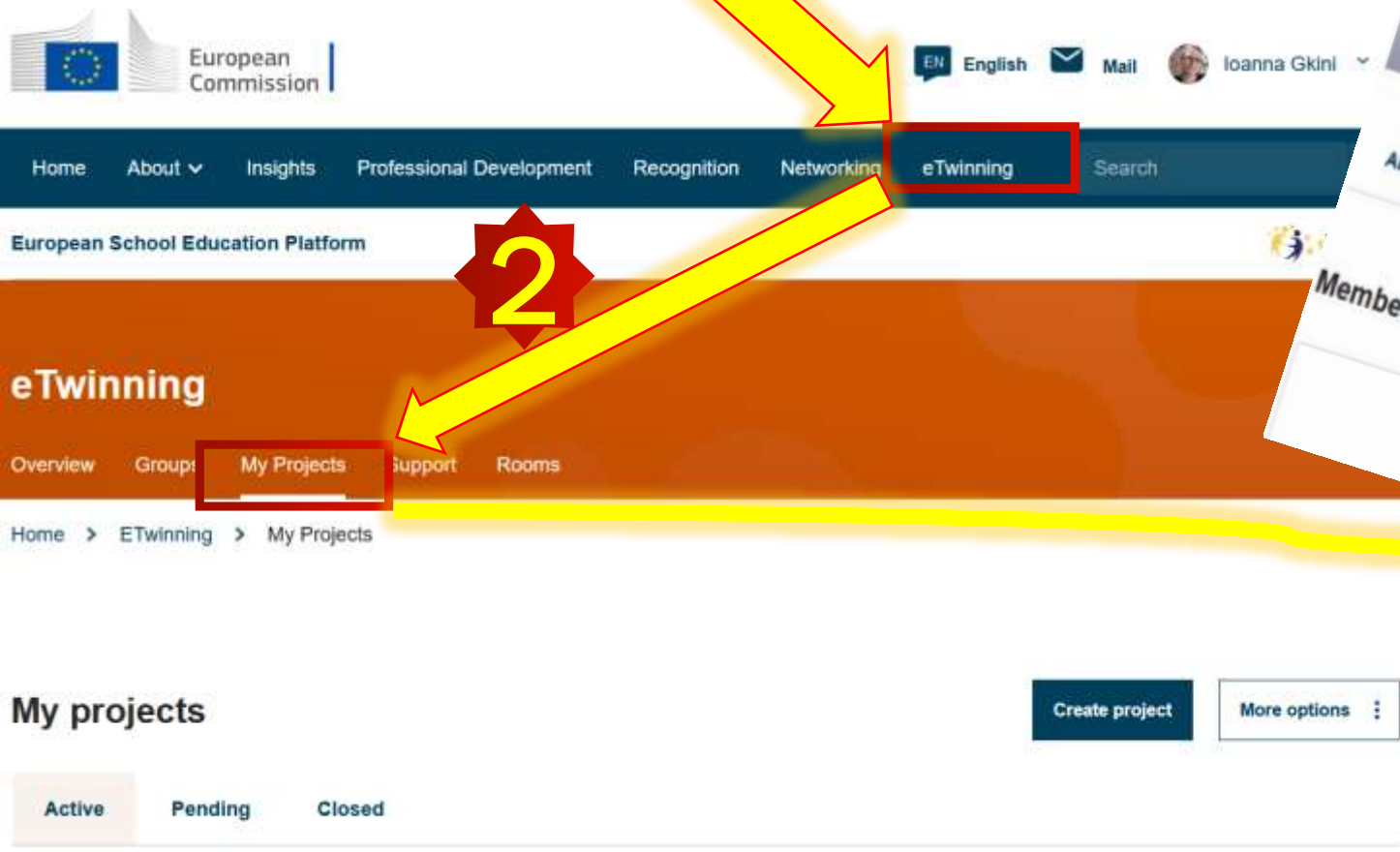
More options ⋮  
Send a message

Organisations

About

Projects

# Πως κάνουμε καλούμε νέα μέλη στο έργο;



European Commission

Home About Insights Professional Development Recognition Networking **eTwinning** Search

European School Education Platform

**eTwinning**

Overview Groups **My Projects** Support Rooms

Home > ETwinning > My Projects

My projects

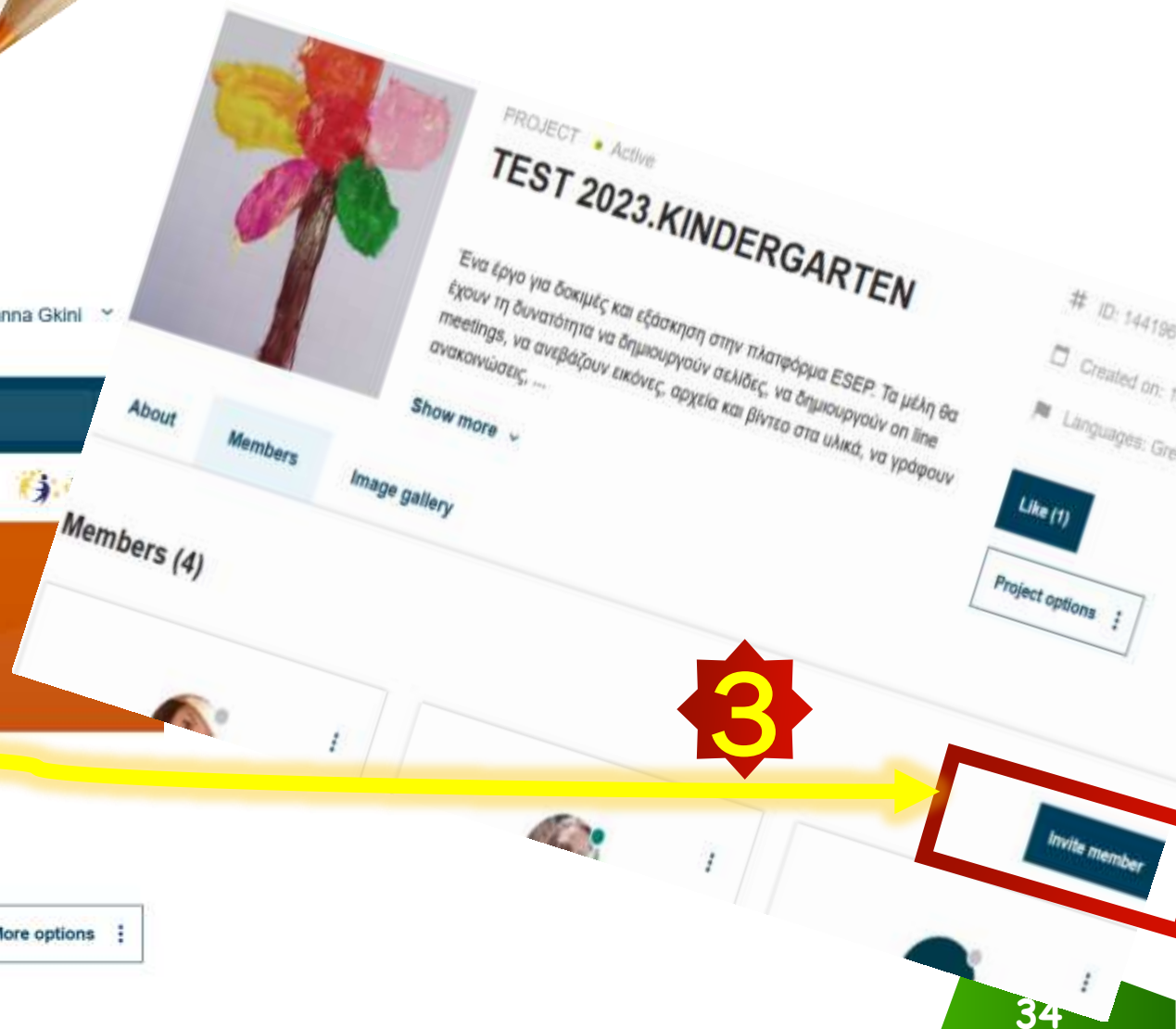
Create project More options

Active Pending Closed

1

2

3



PROJECT Active

## TEST 2023.KINDERGARTEN

Ένα έργο για δοκιμές και εξάσκηση στην πλατφόρμα ESEP. Τα μέλη θα έχουν τη δυνατότητα να δημιουργούν σελίδες, να δημιουργούν on line meetings, να ανεβάζουν εικόνες, αρχεία και βίντεο στα υλικά, να γράφουν ανακοινώσεις, ...

About Members Image gallery

Members (4)

Invite member

# TIPS 10 Βήματα για ένα Επιτυχημένο έργο

# 10 βήματα για ένα ΕΠΙΤΥΧΗΜΕΝΟ ΕΡΓΟ!



## ΑΠΟΦΑΣΙΣΤΕ

σε συνεργασία με τους συναδέλφους σας ποικες δραστηριότητες θα διοργανώσετε και τι εργαλεία θα χρησιμοποιήσετε

## ΕΝΗΜΕΡΩΣΤΕ

τον διευθυντή, τους συναδέλφους και τους μαθητές του σχολείου σας για το έργο και προσκαλέστε τους μαθητές σας στο TwinSpace

## ΧΡΗΣΙΜΟΠΟΙΗΣΤΕ

τα εργαλεία επικοινωνίας του TwinSpace: το Twinmail, τον Πίνακα Ανακοινώσεων Εκπαιδευτικών, τα Φόρουμ Συζήτησης

## ΕΝΣΩΜΑΤΩΣΤΕ

συνεργατικές δραστηριότητες στα έργα που εκπονείτε στο eTwinning, χωρίστε τους μαθητές σε διακριτικές ομάδες και αναθέστε τους ρόλους ή χωρίστε τους σε ομάδες ανάλογα με τα ενδιαφέροντα/ταλέντα τους. Προσπαθήστε να εξασφαλίσετε κάποιο απτό προϊόν ως αποτέλεσμα του συνεργατικού έργου, π.χ. ένα ψηφιακό βιβλίο, μια καινή ιστορία, ένα βίντεο κ.λπ.

## ΕΞΑΣΦΑΛΙΣΤΕ

αναγνώριση για το έργο σας: Κάντε αίτηση για μια Ετικέτα Ποιότητας, υποβάλετε υποψηφιότητα με το έργο σας για βραβεία και έπαιθλα και προωθήστε το έργο σας στην ιστοσελίδα του σχολείου σας, της σχολικής κοινότητας και σε διαφορετικές εκπαιδευτικές εκδηλώσεις.

## ΔΗΜΙΟΥΡΓΗΣΤΕ

ένα λεπτομερές πρόγραμμα των δραστηριοτήτων σας (καταληκτικές ημερομηνίες για τις δραστηριότητες και διακοπές για κάθε σχολείο)

## ΣΥΜΦΩΝΗΣΤΕ

ποιοι θα είναι οι κανόνες [δεοντολογικής συμπεριφοράς στο διαδίκτυο](#) μαζί με τους εταίρους σας και δημοσιεύστε τους στο TwinSpace

## ΣΧΕΔΙΑΣΤΕ

το TwinSpace σας με προσοχή και δημιουργήστε Σελίδες για κάθε μία από τις δραστηριότητες που θα διοργανώσετε με μια σύντομη περιγραφή στο πάνω μέρος της σελίδας

## ΠΡΟΣΘΕΣΤΕ

μια τακτική Ζωντανή εκδήλωση: Chat ή Ζωντανή εκδήλωση

## ΔΩΣΤΕ

- ανατροφοδότηση:
- ενθαρρύνοντας τους μαθητές να σχολιάζουν ο ένας τη δουλειά του άλλου,
  - ενσωματώνοντας διαρκώς δραστηριότητες αξιολόγησης
  - ενημερώνοντας το δημόσιο ημερολόγιο με νέες δραστηριότητες ή με δραστηριότητες που ήδη ολοκληρώθηκαν και
  - ζητώντας από τους μαθητές να σχολιάσουν την εμπειρία τους εκεί.



## TIPS 10 Βήματα για ένα επιτυχημένο έργο

### ΔΗΜΙΟΥΡΓΗΣΤΕ

1

ένα λεπτομερές πρόγραμμα των δραστηριοτήτων σας (καταληκτικές ημερομηνίες για τις δραστηριότητες και διακοπές για κάθε σχολείο)

2

### ΑΠΟΦΑΣΙΣΤΕ

σε συνεργασία με τους συναδέλφους σας ποιες δραστηριότητες θα διοργανώσετε και τι εργαλεία θα χρησιμοποιήσετε

### ΣΥΜΦΩΝΗΣΤΕ

3

ποιοι θα είναι οι κανόνες δεοντολογικής συμπεριφοράς στο διαδίκτυο μαζί με τους εταίρους σας και δημοσιεύστε τους στο TwinSpace

### ΕΝΗΜΕΡΩΣΤΕ

4

τον διευθυντή, τους συναδέλφους και τους μαθητές του σχολείου σας για το έργο και προσκαλέστε τους μαθητές σας στο TwinSpace

5

### ΣΧΕΔΙΑΣΤΕ

το TwinSpace σας με προσοχή και δημιουργήστε Σελίδες για κάθε μία από τις δραστηριότητες που θα διοργανώσετε με μια σύντομη περιγραφή στο πάνω μέρος της σελίδας

## TIPS 10 Βήματα για ένα επιτυχημένο έργο

### ΧΡΗΣΙΜΟΠΟΙΗΣΤΕ

τα εργαλεία επικοινωνίας του TwinSpace: το Twinmail, τον Πίνακα Ανακοινώσεων Εκπαιδευτικών, τα Φόρουμ Συζήτησης

6

### ΠΡΟΣΘΕΣΤΕ

7

για μια τακτική Ζωντανή εκδήλωση: Chat ή Ζωντανή εκδήλωση

### ΔΩΣΤΕ

9

- ανατροφοδότηση: ενθαρρύνοντας τους μαθητές να σχολιάζουν ο ένας τη δουλειά του άλλου,
- ενσωματώνοντας διαρκώς δραστηριότητες αξιολόγησης
- ενημερώνοντας το δημόσιο ημερολόγιο με νέες δραστηριότητες ή με δραστηριότητες που ήδη ολοκληρώθηκαν και
- ζητώντας από τους μαθητές να σχολιάσουν την εμπειρία τους εκεί.

8

### ΕΝΣΩΜΑΤΩΣΤΕ

συνεργατικές δραστηριότητες στα έργα που εκπονείτε στο eTwinning, χωρίστε τους μαθητές σε διακρατικές ομάδες και αναθέστε τους ρόλους ή χωρίστε τους σε ομάδες ανάλογα με τα ενδιαφέροντα/ταλέντα τους. Προσπαθήστε να εξασφαλίσετε κάποιο από προϊόν ως αποτέλεσμα του συνεργατικού έργου, π.χ. ένα ψηφιακό βιβλίο, μια κοινή ιστορία, ένα βίντεο κ.λπ.

### ΕΞΑΣΦΑΛΙΣΤΕ

10

αναγνώριση για το έργο σας: Κάντε αίτηση για μια Ετικέτα Ποιότητας, υποβάλετε υποψηφιότητα με το έργο σας για βραβεία και έπαθλα και προωθήστε το έργο σας στην ιστοσελίδα του σχολείου σας, της σχολικής κοινότητας και σε διαφορετικές εκπαιδευτικές εκδηλώσεις.

# Κριτήρια Ποιότητας για ένα Ποιοτικό Έργο

1. Παιδαγωγική Καινοτομία
2. Ενσωμάτωση του Αναλυτικού Προγράμματος
3. Συνεργασία
4. Χρήση ΤΠΕ
5. Αποτελέσματα και Τεκμηρίωση (Αξιολόγηση&Διάχυση)



ΛΙΣΤΑ


ΦΥΛΛΑΔΙΑ





Η **Αξιολόγηση** του έργου μπορεί να γίνει

- ✓ με ερωτηματολόγια
- ✓ με κουίζ
- ✓ με συννεφόμεξα
- ✓ σε ψηφιακούς τοίχους
- ✓ σε ιστόγραμμα..
- ✓ και άλλους τρόπους



# Αξιολόγηση Έργου ΠΑΡΑΔΕΙΓΜΑ



## ΑΞΙΟΛΟΓΗΣΗ

**Αρχική**

Μαθητών



**Εκπαιδευτικών**



**Τελική**

Μαθητών




Εκπαιδευτικών



Γονιών



Μπορείτε να πατήσετε  
πάνω στα γραφήματα








# Διάχυση Έργου

Η **Διάχυση** του έργου μπορεί να γίνει

- ✓ στο blog του σχολείου (ένα άρθρο στην αρχή, ένα άρθρο στο τέλος με παρουσίαση του έργου και τελικών προϊόντων σε ψηφιακά εργαλεία, μερικά άρθρα ανά διαστήματα με παρουσίαση συνεργατικών δραστηριοτήτων)
- ✓ σε blog έργου το οποίο μπορεί να δημιουργηθεί από τους συνεργάτες
- ✓ σε κοινωνικά δίκτυα πχ ομάδα στο facebook
- ✓ σε τοπικές εφημερίδες
- ✓ σε ημερίδες και συνέδρια
- ✓ με εκπαιδευτικά podcast (European School Radio)
- ✓ σε (καλοκαιρινή) γιορτή ή Παρουσίαση στους γονείς με έκθεση των συνεργατικών προϊόντων του έργου
- ✓ και άλλους τρόπους

# Διάχυση Έργου ΠΑΡΑΔΕΙΓΜΑ

Συμμετοχή σε eTwinning έργο «Stem... μικρούτσικοι βιολόγοι, ανακαλύπτουν το ανθρώπινο σώμα.»



Στο Νηπιαγωγείο μας υλοποιείται φέτος ένα πρόγραμμα eTwinning στο οποίο συμμετέχουν μαζί μας σχολεία από την Ελλάδα και την Κύπρο.

Ο τίτλος του έργου είναι «Stem... μικρούτσικοι βιολόγοι, ανακαλύπτουν το ανθρώπινο σώμα.»

Το έργο ξεκίνησε τον Σεπτέμβριο του 2022 και θα ολοκληρωθεί τον Μάιο του 2023, συνδέεται με το Αναλυτικό Πρόγραμμα για το Νηπιαγωγείο και σχεδιάζεται σύμφωνα με την ηλικία και τα ενδιαφέροντα των παιδιών.

Τα παιδιά θα ανακαλύψουν το ανθρώπινο σώμα, τα όργανά του, τις λειτουργίες του μέσω της εκπαιδευτικής προσέγγισης STEM. Μέσα από τα μαθήματα των Φυσικών Επιστημών, της Τεχνολογίας, της Μηχανικής και των Μαθηματικών οι μικρούδες μαθητές/τριες θα διευκρινούν τις γνώσεις για τον ανθρώπινο οργανισμό, θα προβληματιστούν, θα κάνουν παρατηρήσεις, θα δοκιμάσουν υποθέσεις και θα παραματιστούν με ποικίλα υλικά ώστε να οδηγηθούν σε σχετικά συμπεράσματα.

Συμμετέχοντα σχολεία:

- Νηπιαγωγείο Άνω Ποροίων, Σέρρες
- 1ο Νηπιαγωγείο Σκουτάριως Σερρών
- 5ο Νηπιαγωγείο Κιλκίς
- Νηπιαγωγείο Αλεπτής Έβρου
- Νηπιαγωγείο Πάπικου



## Παρουσίαση Έργου eTwinning «Stem..ικρούτσικοι βιολόγοι ανακαλύπτουν το ανθρώπινο σώμα»

28 Ιουλίου 2023

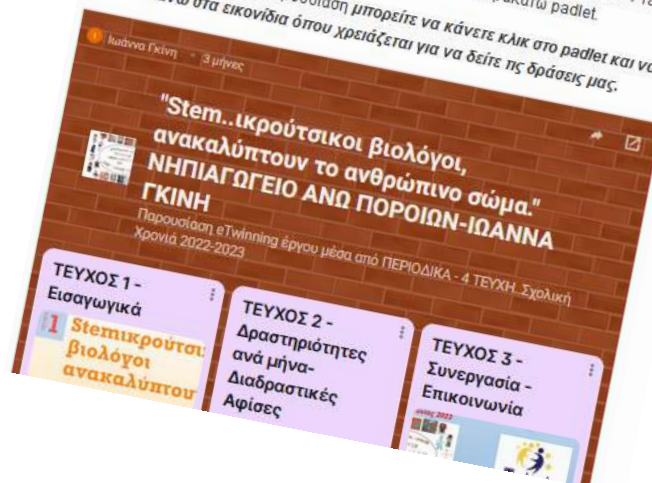


Το έργο «**Stemικρούτσικοι βιολόγοι ανακαλύπτουν το ανθρώπινο σώμα**» ολοκληρώθηκε. Ένα έργο eTwinning στο οποίο είμαστε πολύ περήφανοι που συμμετείχε το σχολείο μας καθώς μαθητές και εκπαιδευτικοί είχαμε πολλά σφέλη αναπτύσσοντας ικανότητες, δεξιότητες, στάσεις που είναι απαραίτητες στην εκπαιδευτική διαδικασία την εποχή του 21<sup>ου</sup> αιώνα.

Η Ζωή η βιολόγος χρειαζόταν βοήθεια έστειλε γράμματα στα σχολεία μας, της Κύπρου και της Ελλάδας για να βρει πρόθυμους ερευνητές και ερευνήτριες να τη βοηθήσουν! Μας έδωσε 8 STE(A)M (Science-Technology-Engineering-Art-Math) αποστολές που θα έπρεπε να ολοκληρώσουμε!

Μπορείτε να δείτε την Παρουσίαση που ετοιμάσαμε για τη συμμετοχή του σχολείου μας στο έργο. Το έργο μας παρουσιάζεται σε μορφή Περιοδικών.. Υπάρχουν 4 Τεύχη με τις συνεργατικές δραστηριότητες των σχολείων στο παρακάτω padlet.

Για να περιηγηθείτε στην παρουσίαση μπορείτε να κάνετε κλικ στο padlet και να πατάτε πάνω στα εικονίδια όπου χρειάζεται για να δείτε τις δράσεις μας.



# Διάχυση Έργου ΠΑΡΑΔΕΙΓΜΑ



**ΠΡΟΣΟΧΗ!!**  
Παρουσίαση της δικής  
μας συμβολής στο έργο!

Παρουσιάζουμε τις  
δραστηριότητες του  
δικού μας σχολείου!

Παρουσιάζουμε  
συνεργατικά τελικά  
προϊόντα!



# Διάχυση Έργου ΠΑΡΑΔΕΙΓΜΑ



<https://read.bookcreator.com/Nyz4LLgGi9hE pCn6dPEL6bprpoC2/Mny5LWGgQJScau7avL G4Lw>



# TIPS

- Προσεκτική Επιλογή Συνεργατών
- Λίγα σχολεία- λίγοι συνεργάτες
- Σωστή Αναλογία Εκπαιδευτικών ανά χώρα
- Διακρατικές-Διασχολικές Ομάδες
- Καλή επικοινωνία μεταξύ συνεργατών για το σχεδιασμό (συναντήσεις online&messenger)
- Συνεργατικές Δραστηριότητες, όχι παράλληλες
- Πρωτοτυπία-Καινοτομία
- Οι μαθητές αναλαμβάνουν διάφορους ρόλους
- Οι μαθητές αναλαμβάνουν τα ηνία συμμετέχοντας ενεργά, βιωματικά..
- Αξιοποίηση εργαλείων Twinspace
- Ενσωμάτωση Web tools 2.0
- Τεκμηρίωση Δράσεων στο Twinspace
- Αξιολόγηση και ανάλυση αποτελεσμάτων
- Διάχυση (να φαίνονται τα τελικά συνεργατικά προϊόντα & τα αποτελέσματα του έργου)



- Καλό σχεδιασμό του Twinspace του έργου
- 1. Προσεκτική Διαμόρφωση Σελίδων με φακέλους ανά μήνα και θέμα, ΌΧΙ ανά σχολείο.
- 2. Να συμπεριλαμβάνονται: Σκοπός, Περίληψη, Χρονοδιάγραμμα, Netichete, Think Tank για ιδέες, Δραστηριότητες, Αξιολόγηση, Διάχυση, Αποτελέσματα έργου και Τελικά Συνεργατικά Προϊόντα, web tools.....
- 3. Χρησιμοποιούμε εργαλεία του Twinspace: Teacher bulletin, Δημοσκοπήσεις, meetings, forum, chat..)
- 4. Ενσωματώνουμε ψηφιακά συνεργατικά εργαλεία







Σύμφωνα με την Εγκύκλιο μπορούμε να συμμετέχουμε σε όσα έργα επιθυμούμε αλλά μόνο για 4 έργα μπορούμε να καταθέσουμε

Αίτηση για Ετικέτα Ποιότητας αν πληρούν τα 5

Κριτήρια Ποιότητας

ΠΡΟΫΠΟΘΕΣΗ: τα έργα να είναι Ευρωπαϊκά (Οι ιδρυτές να είναι από διαφορετική χώρα)

Τα Εθνικά Έργα θεωρούνται ότι δημιουργούνται για εξάσκηση.





## Google Drive <https://www.google.gr/drive/>

- [Κοινό συνεργατικό έγγραφο](https://docs.google.com/) <https://docs.google.com/>
- [Ερωτηματολόγια](https://docs.google.com/forms/) <https://docs.google.com/forms/>
- [Παρουσιάσεις](https://docs.google.com/presentation/) <https://docs.google.com/presentation/>
- [Ψηφιακός Πίνακας](https://jamboard.google.com/) <https://jamboard.google.com/>



# Ενδεικτικά Ψηφιακά Εργαλεία

## ΨΗΦΙΑΚΟΙ ΤΟΙΧΟΙ

1. <https://padlet.com/>
2. <https://wakelet.com/>
3. <https://en.linoit.com/>
4. <https://digipad.app/>
5. <https://app.milanote.com/>

## Συνεργατικό Ποίημα

<http://meetingwords.com/>

## ΣΥΝΝΕΦΟΛΕΞΑ

1. <https://answergarden.ch/>
2. <https://www.menti.com/>
3. <https://wordart.com/create>

## Παρουσιάσεις

1. <https://www.canva.com>
2. <https://genial.ly>
3. <https://www.emaze.com>

## Ψηφιακή Έκθεση

<https://www.artsteps.com/>

## Συνεργατική Ζωγραφική

<https://colorillo.com/>

## Ψηφιακά βιβλία

1. <https://www.storyjumper.com/>
2. <https://app.bookcreator.com/>

## Άβαταρ

1. <https://www.duckduckmoose.com/educational-iphone-itouch-apps-for-kids/chatterpix/>
2. <https://l-www.voki.com/>

## Χάρτης

<https://www.google.com/maps>

## Παιχνίδια

1. <https://wordwall.net/>
  2. <https://learningapps.org/>
  3. <https://create.kahoot.it>
- <https://www.jigsawplanet.com/>

# Ενδεικτικά Ψηφιακά Εργαλεία

## Κολλάζ

<https://www.photocollage.com/>

<https://piccollage.com/>

<https://en.pixiz.com/>

## Αλλαγή Μεγέθους Εικόνας

<https://imageresizer.com/>

## Αφαίρεση Φόντου

<https://pixlr.com/gr/remove-background/>

## Μετατροπή αρχείων και Εικόνων

[https://www.ilovepdf.com/el/pdf\\_to\\_powerpoint](https://www.ilovepdf.com/el/pdf_to_powerpoint)

## Εγγραφή ήχου

<https://vocaroo.com/>

## Δωρεάν Εικόνες και Μουσική

<https://pixabay.com/el/>

<https://pixabay.com/music/search/?order=ec>

## Δημιουργία Επιτραπέζιου Παιχνιδιού

1. <https://genial.ly>
2. PPT



**Δημιουργία Εκπαιδευτικού υλικού,  
Παρουσιάσεων & Διαδραστικών Παιχνιδιών**

<https://auth.e-me.edu.gr>

**Εκπαιδευτικά Σενάρια και Μαθησιακά Αντικείμενα**

<http://photodentro.edu.gr/aggregator/>

<https://aesop.iep.edu.gr/>



# Ενδεικτικά Ψηφιακά Εργαλεία

<https://www.symbaloo.com/home/mix/13ePLYefbU>

The screenshot displays the Symbaloo web application interface. At the top, the Symbaloo logo is visible on the left, and navigation tabs for 'Home', 'Nieuws', and a group name 'Ομάδα Μαρτίου.Δόνια' are on the right. Below the navigation, there are buttons for 'Edit Webmix' and 'Share options'. The main area features a grid of various digital tools, including:


- storyjumper
- Wakelet - Save, organize and s
- genially
- Canva
- YouTube
- Photodentro-ugc: Αρχική
- webex by credo
- Pixabay - Free Images
- Αφαίρεση φόντου από Pixlr: απα
- piZap - free online photo edit
- Create online photo collages -

A search bar is present in the center, with tabs for 'Web', 'Images', 'Videos', 'Maps', and 'News'. The search bar contains the text 'Search Web...' and is enhanced by Google.

Που στέλνουμε μήνυμα για  
ΤΕΧΝΙΚΗ ΥΠΟΣΤΗΡΙΞΗ:



[etwinning@sch.gr](mailto:etwinning@sch.gr)



**ΥΠΑΡΧΟΥΝ ΑΠΟΡΙΕΣ;;;  
Θέλετε να τις λύσουμε;;**



## Δοκιμαστικό Έργο για Εξάσκηση στην Πλατφόρμα της esep και του eTwinning

Ας έρθουμε σε επαφή με ένα έργο  
για εξάσκηση..

### Για να δούμε Πως:

- δημιουργούμε σελίδες
- on line meetings
- ανεβάζουμε εικόνες, αρχεία και βίντεο στα υλικά
- γράφουμε ανακοινώσεις
- ανεβάζουμε ψηφιακά εργαλεία
- και γενικά να γνωρίσουμε πως στήνεται ένα έργο.




# Δοκιμαστικό Έργο για Εξάσκηση στην Πλατφόρμα της esep και του eTwinning



EN English Mail  Ioanna Gkini

- Home
- About
- Insights
- Professional development
- Recognition
- Networking
- eTwinning
- Search

Στο παράθυρο αυτό  
κάνουμε κλικ στο My  
Twinspaces



- Notifications
- My Dashboard
- My TwinSpaces
- My Groups
- My Profile
- Log out

European School Education Platform

Home



You are not authorized to access this page



Δοκιμαστικό Έργο  
για Εξάσκηση στην Πλατφόρμα της esep  
και του eTwinning



Επιλέγουμε το έργο  
μας και είμαστε  
έτοιμοι για  
δοκιμές..




TwinSpace

## TEST 2023.KINDERGARTEN

Ένα έργο για δοκιμές και εξάσκηση στην πλατφόρμα ESEP. Τα μέλη θα έχουν τη δυνατότητα να δημιουργούν σελίδες, να δημιουργούν on line meetings, να ανεβάζουν εικόνες, αρχεία και βίντεο στα υλικά, να γράφουν ανακοινώσεις, να ανεβάζουν ψηφιακά εργαλεία δοκιμαστικά και γενικά να γνωρίσουν πως στήνεται ένα έργο.

[Home](#) [Pages](#) [Materials](#) [Forum](#) [Online meetings](#) [Members](#) [Support](#)

[Home](#) > [TEST 2023.KINDERGARTEN](#) > [Twinspace Home - Member](#)



eTwinning..  
Αξιολόγηση Επιμόρφωσης  
Εντυπώσεις από την επιμόρφωση..



Ανακαλύπτοντας το eTwinning. ΑΞΙΟΛΟΓΗΣΗ Επιμόρφωσης

Ανακαλύπτοντας το eTwinning..  
Πως θα περιγράφατε την επιμόρφωση με μία λέξη

<https://jamboard.google.com/d/1uDSJDBF0VmJmfcHgqilcvo9fyCNAhhvzsWydYdbycN8/edit?usp=sharing>

Κοινή Χρήση

Ανακαλύπτοντας το eTwinning. ΑΞΙΟΛΟΓΗΣΗ Επιμόρφωσης

Ρύθμιση φόντου Διαγραφή πλαισίου

eTwinning

Navigation icons: back, forward, search, zoom in, zoom out, refresh, share, print, eraser, pencil, highlighter, lasso select, text tool, shape tool, sticky notes, and a toolbar with icons for eraser, pencil, highlighter, lasso select, text tool, shape tool, sticky notes, and a toolbar with icons for eraser, pencil, highlighter, lasso select, text tool, shape tool, sticky notes.

## Δικτυογραφία

- Esep <https://school-education.ec.europa.eu/en>
- eTwinning [eTwinning.gr](https://www.etwinning.gr)
- ✓ Τηλεκπαιδεύσεις Πρεσβευτών <https://www.etwinning.gr/news/webinars>
- ✓ Σεμινάρια eTwinning <https://seminars.etwinning.gr/>
- ✓ Πρακτικά Συνεδρίων eTwinning <https://www.etwinning.gr/conf2023praktika>
- ✓ Ψηφιακό Περιοδικό eTwinning <https://welcome.etwinning.gr/>
- ✓ Εκπαιδευτική ρομποτική στο νηπιαγωγείο με το Beebot  
<https://www.etwinning.gr/etwinning/publications/1318-beebot>



Ευχαριστούμε!

Ιωάννα Γκίνη





**Γιατί να συμμετέχω στην κοινότητα του eTwinning;**

<https://youtu.be/DEymCXSFunQ?feature=shared>

# Να θυμηθώ:



## Να έχω ανοιχτό

- το esep
- το δοκιμαστικό έργο για εξάσκηση
- το jamboard για αξιολόγηση
- ένα word με λινκ για το chat

