

# ΕΡΓΑΣΤΗΡΙΑ ΔΕΞΙΟΤΗΤΩΝ

*ΖΩ ΚΑΛΥΤΕΡΑ -ΕΥ ΖΗΝ*  
*ΥΓΕΙΑ: ΑΣΦΑΛΕΙΑ ΣΤΟ ΔΡΟΜΟ*

*«Τον Κ.Ο.Κ αγαπώ με ασφάλεια κυκλοφορώ»*

## 1ο Εργαστήριο

### Δραστηριότητα 1η

Ανάγνωση παραμυθιού “ΣΤΟ ΔΡΟΜΟ”, συγγραφέας Morio Gomboli.



### Δραστηριότητα 2η


Ζωγραφίζουμε τι μας εντυπωσίασε από το παραμύθι.



## 2ο Εργαστήριο


### Δραστηριότητα 1η

Ανάγνωση παραμυθιού "Καλώς τον κύριο ΚΟΚ", συγγραφέας Ελένη Πιτσιδοπούλου.



### Δραστηριότητα 2η

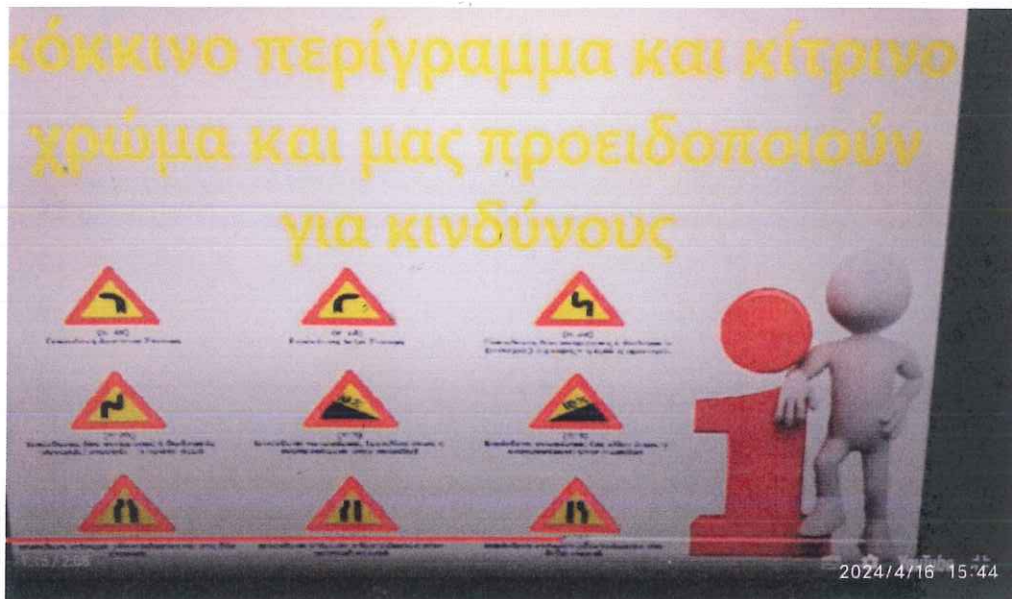
Δίνουμε φύλλο εργασίας σχετικά με τα οχήματα.



### 3ο Εργαστήριο:


#### Δραστηριότητα 1η

Εκμάθηση σημαντικών σημάτων κυκλοφορίας με βιντεοπροβολή.



#### Δραστηριότητα 2η


Δίνουμε σχετικό φύλλο εργασίας.



## 4ο Εργαστήριο

### Δραστηριότητα 1η

Κατασκευή οχημάτων με διαφορετικά υλικά.



### Δραστηριότητα 2η

Φύλλο εργασίας σχετικά με τους φωτεινούς σηματοδότες.



## 5ο Εργαστήριο


### Δραστηριότητα 1η

Κουκλοθέατρο από τους μικρούς μας φίλους αναπαριστώντας ιστορίες στο δρόμο.



### Δραστηριότητα 2η

Κατασκευή διαφόρων οχημάτων με πλαστελίνη.



## 6ο Εργαστήριο

### Δραστηριότητα 1η

Βιντεοπροβολή εκμάθηση των οχημάτων προτεραιότητας.



### Δραστηριότητα 2η

Δίνεται σχετικό φύλλο εργασίας στα παιδιά.



## 7ο Εργαστήριο

### Δραστηριότητα 1η

Δραματοποίηση από τους μικρούς μαθητές πώς κυκλοφορώ στο δρόμο με ασφάλεια.



### Δραστηριότητα 2η

Φύλλο αξιολόγησης σε κάθε νήπιο.

Έχεις καταλάβει τι είναι ο Κ.Ο.Κ.;			
Έχεις τη πράξη να φέρεις έναν ανεπιθύμητο στο παιδικό σου;			
Έχεις τη γνώση έναντι τα σημεία που επιτρέπουν και τα σημεία που απαγορεύουν;			

Φωτογραφία για τον Κ.Ο.Κ.

