

# ΕΡΓΑΣΤΗΡΙΑ ΔΕΞΙΟΤΗΤΩΝ

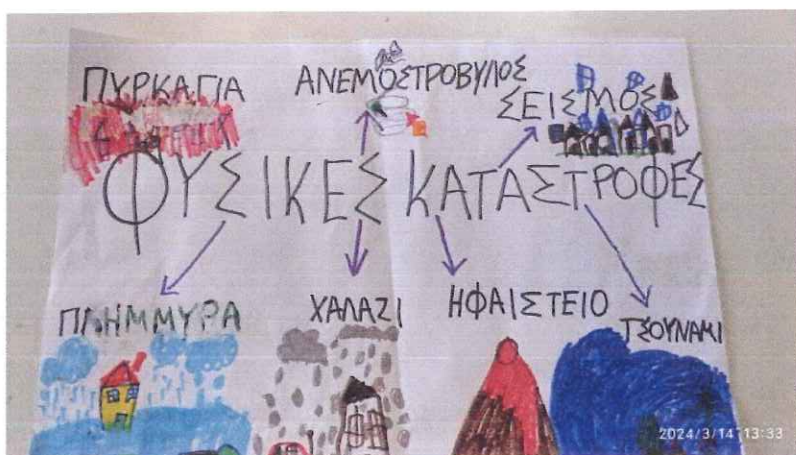
## ΦΡΟΝΤΙΖΩ ΤΟ ΠΕΡΙΒΑΛΛΟΝ

Κλιματική αλλαγή -Φυσικές καταστροφές, πολιτική προστασία

### 1ο Εργαστήριο: Φυσικοί Κίνδυνοι

#### Δραστηριότητα 1η

Συζήτηση και κατασκευή του εννοιολογικού πίνακα σχετικά με τους φυσικούς κινδύνους.



#### Δραστηριότητα 2η

Παρουσίαση PowerPoint "Φυσικοί κίνδυνοι" και σχετικό φύλλο εργασίας στους μαθητές.





## 2ο Εργαστήριο: Τί είναι ο σεισμος;

### Δραστηριότητα 1η

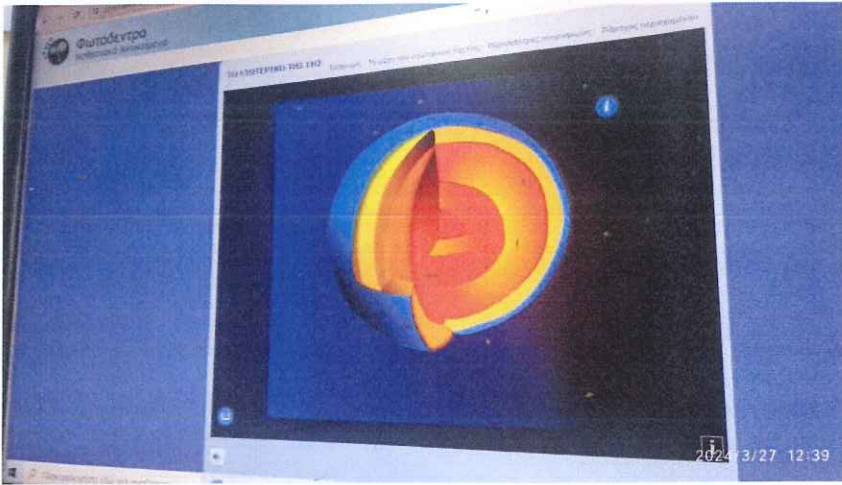
Προβολή βίντεο από το Φωτόδεντρο στην ιστοσελίδα

<http://photodentro.edu.gr/v/item/ds/8521/2879>. Στη συνέχεια δίνεται στα παιδιά φύλλο εργασίας για να ζωγραφίσουν το εσωτερικό της γης.



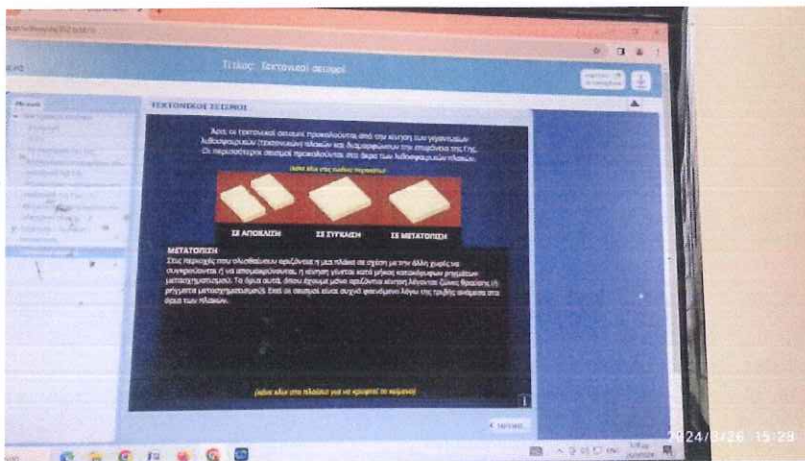
## Δραστηριότητα 2η

Προβολή βίντεο <http://photodentro.edu.gr/v/item/ds/8521/2792> όπου φαίνεται πιο αναλυτικά το εσωτερικό της γης. Στη συνέχεια κάνουμε το εσωτερικό της γης με πλαστελίνη.



### Δραστηριότητα 3η

Προβολή βίντεο για τις λιθοσφαιρικές πλάκες. Παίρνουμε δύο πλάκες και κουνώντας τες προσομοιάζουμε τις κινήσεις των πλακών της γης.



### 3ο Εργαστήριο: Ποιός ήταν ο Εγκέλαδος;

#### Δραστηριότητα 1η

Προβολή του μύθου του Εγκέλαδου.



#### Δραστηριότητα 2η

Ζωγραφίζουμε τον Εγκέλαδο.



## 4ο Εργαστήριο: Τι προετοιμασίες πρέπει να κάνω πριν τον σεισμό;

### Δραστηριότητα 1η

Προβολή βίντεο του ΟΑΣΠ <http://www.oasp.gr/sites/default/files/B1>.



### Δραστηριότητα 2η

Προβολή ακόμη δύο βίντεο προστασίας κατά του σεισμού <https://www.youtube.com/watch?v=hIkk56lqfkg8t=19s> και <https://wordwall.net/resource/1625778>.



### Δραστηριότητα 3η

Εκμάθηση των σημαντικών αριθμών προστασίας σεισμού και κατασκευή βαλίτσας έκτακτης ανάγκης σεισμού.



**5ο Εργαστήριο:** Τι κάνω κατά τη διάρκεια σεισμού;

### Δραστηριότητα 1η

Προβολή βίντεο <http://photodentro.edu.gr/v/item/ds/8521/1029>.

### Δραστηριότητα 2η

Άσκηση σεισμού.



**6ο Εργαστήριο:** Τι πρέπει να κάνω μετά τον σεισμό;

### Δραστηριότητα 1η

Προβολή βίντεο μέτρα προστασίας στο δρόμο

<http://photodentro.edu.gr/v/item/ds/8521/10925>.

### Δραστηριότητα 2η



Διαδικτυακό παιχνίδι με θέμα “5 μέτρα προστασίας από τον σεισμό στο δρόμο”  
<http://wordwall.net.resource/16997302>.



**7ο Εργαστήριο:** Αξιολόγηση - πόσο έτοιμος-η είμαι αν γίνει σεισμός;

**Δραστηριότητα 1η**

Χορός και τραγούδι από τα Ιμισκουμπρια “Σεισμός φιλαράκο μη σε πιάνει πανικός”.



2024/4/5 18:25

**IEΠ** ΕΠΙΧΕΙΡΗΣΙΑΚΟ ΠΡΟΓΡΑΜΜΑ "ΕΚΠΑΙΔΕΥΣΗ ΚΑΙ ΔΙΑ ΒΙΟΥ ΜΑΘΗΣΗ"  
**ΕΠΕΚΤΑΣΤΟ ΕΠΙΧΕΙΡΗΣΙΑΚΟ ΠΡΟΓΡΑΜΜΑ**

Φύλλα περιγραφικής αυτο-αξιολόγησης Έτος 2 εκδόσεις

**ΕΝΔΕΙΚΤΙΚΟ ΦΥΛΛΟ ΑΥΤΟΑΞΙΟΛΟΓΗΣΗΣ**  
 Βάλε X στο κουτάκι που σε αφορά

Πρόγραμμα : Σεισμός , και τώρα τι κάνω:				
ΚΡΙΤΗΡΙΑ	ΚΑΘΟΛΟΥ	ΛΙΓΟ	ΑΡΚΕΤΑ	ΠΟΛΥ
Κατάλαβα τι είναι οι φυσικές καταστροφές				
Ξέρω πια τι είναι ο σεισμός				X
Μπόρεα να θυμηθώ κάποιους μύθους γύρω από τον σεισμό			X	X
Ξέρω τι να κάνω πριν το σεισμό			X	X
Ξέρω τι πρέπει να κάνω κατά τη διάρκεια του σεισμού				X
Ξέρω τι πρέπει να κάνω μετά από ένα σεισμό			X	
Έχω καλές σχέσεις με τους συμμαθητές μου στην ομάδα			X	
Συμβάλλω στην ομαδική εργασία στον βαθμό που μου αναλογεί ή και περισσότερο			X	
Ευθαρρύνω συχνά τα μέλη της ομάδας μου να ολοκληρώσουμε την εργασία μας			X	

## Δραστηριότητα 2η

Διαδικτυακό παιχνίδι Σεισμός - Αυτοπροστασία

<http://photodentro.edu.gr/v/item/ds/8521/10938>.

