


ΦΩΤΟΓΡΑΦΙΕΣ ΠΡΟΓΡΑΜΜΑΤΟΣ ΚΥΚΛΟΦΟΡΙΑΚΗΣ ΑΓΩΓΗΣ



Εικόνα 1- ΔΙΑΒΑΣΗ ΠΕΖΩΝ - ΔΡΑΜΑΤΟΠΟΙΗΣΗ 1



Εικόνα 2 - ΔΙΑΒΑΣΗ ΠΕΖΩΝ - ΔΡΑΜΑΤΟΠΟΙΗΣΗ 2



Εικόνα 3 - ΔΡΑΣΤΗΡΙΟΤΗΤΑ ΓΡΑΦΗΣ ΟΝΟΜΑΤΟΣ ΤΩΝ ΦΑΝΑΡΙΩΝ ΤΩΝ ΠΕΖΩΝ



Εικόνα 4- ΔΡΑΣΤΗΡΙΟΤΗΤΑ ΔΙΑΧΩΡΙΣΜΟΥ ΕΙΚΟΝΩΝ ΣΕ ΣΩΣΤΗ ΚΑΙ ΛΑΘΟΣ ΣΥΜΠΕΡΙΦΟΡΑ ΠΟΔΗΛΑΤΗ 1



Εικόνα 5- ΔΡΑΣΤΗΡΙΟΤΗΤΑ ΔΙΑΧΩΡΙΣΜΟΥ ΕΙΚΟΝΩΝ ΣΕ ΣΩΣΤΗ ΚΑΙ ΛΑΘΟΣ ΣΥΜΠΕΡΙΦΟΡΑ ΠΟΔΗΛΑΤΗ 2



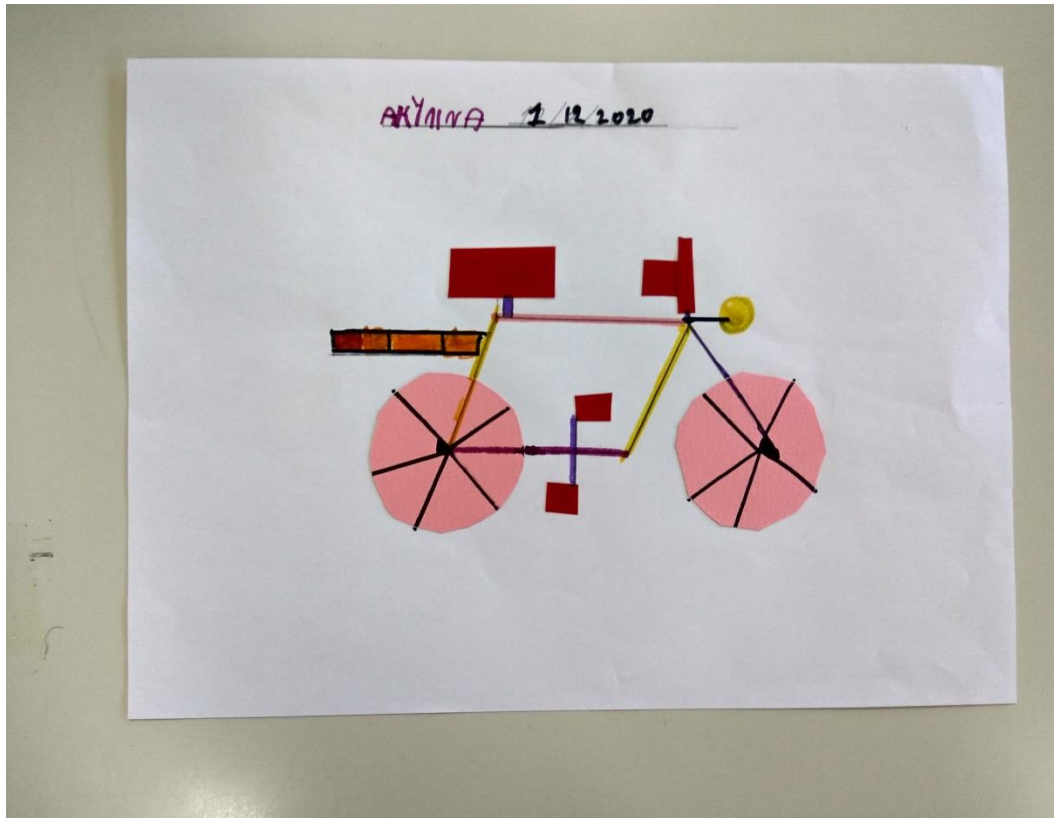
Εικόνα 6- ΚΑΤΑΣΚΕΥΗ ΟΧΗΜΑΤΩΝ



Εικόνα 7- ΚΑΤΑΣΚΕΥΗ ΠΙΝΑΚΙΔΑΣ ΔΙΑΒΑΣΗΣ



Εικόνα 8- ΚΑΤΑΣΚΕΥΗ ΑΥΤΟΚΙΝΗΤΩΝ ΓΙΑ ΤΗΝ ΜΑΚΕΤΑ



Εικόνα 9- ΚΑΤΑΣΚΕΥΗ/ ΚΟΛΛΑΣ ΜΕ ΘΕΜΑ ΤΟ ΠΟΔΗΛΑΤΟ 1



Εικόνα 10- ΚΑΤΑΣΚΕΥΗ/ ΚΟΛΛΑΣ ΜΕ ΘΕΜΑ ΤΟ ΠΟΔΗΛΑΤΟ 2



Εικόνα 11- ΚΑΤΑΣΚΕΥΗ ΜΑΚΕΤΑΣ 1



Εικόνα 12- ΚΑΤΑΣΚΕΥΗ ΜΑΚΕΤΑΣ 2



Εικόνα 13- ΚΑΤΑΣΚΕΥΗ ΦΑΝΑΡΙΟΥ 1



Εικόνα 14- ΚΑΤΑΣΚΕΥΗ ΦΑΝΑΡΙΟΥ 2



Εικόνα 15- ΠΑΙΧΝΙΔΙ ΣΤΗ ΜΑΚΕΤΑ 1



Εικόνα 16- ΠΑΙΧΝΙΔΙ ΣΤΗ ΜΑΚΕΤΑ 2



Εικόνα 17- ΠΑΡΟΥΣΙΑΣΗ 1



Εικόνα 18- ΠΑΡΟΥΣΙΑΣΗ 2



Εικόνα 19- ΠΙΝΑΚΑΣ ΑΝΑΦΟΡΑΣ 1 (ΑΦΙΣΑ ΔΗΜΟΥ ΚΑΛΑΜΠΑΚΑΣ)



Εικόνα 20- ΠΙΝΑΚΑΣ ΑΝΑΦΟΡΑΣ 2

ΣΩΣΤΟ



1 Πρέπει να φοράμε κράνος, γάντια και όλα τα αξεσουάρ, όταν κάνουμε ποδήλατο. (Ελένη)



2 Τη νύκτα ανάβουμε τα φώτα του ποδηλάτου και βάζουμε ανακλαστικά, πές και ρόδες, για να μας βλέπουν. (Πύρρος)



3 Πρέπει να σηκώνουμε τα χέρια, για να δείξουμε προς τα που θέλουμε να πάμε. (Δέσποινα)



4 Πρέπει να έχουν οι γονείς ειδικά καθίσματα στο ποδήλατο για τα παιδιά. (Γρηγόρης)



5 Κάνουμε ποδήλατο στα πάρκα με κράνος, εισηγνησίδες, κλπ. (Αικυλίνα)



6 Κάνουμε ποδήλατο στον ποδηλατόδρομο, όπως υπάρχει. (Ειρήνη)

ΛΑΘΟΣ



1 Δεν προέχει τον δρόμο και βάζει φωτογραφίες στα μέση του. (Ειρήνη)



2 Δεν πρέπει να κάνουμε ποδήλατο όρθιοι. (Δέσποινα)



3 Δεν πρέπει να ξαπλώνουμε πάνω στο ποδήλατο. (Γιώργος)



4 Πρέπει να έχουμε τα πόδια μας στα πεντά, όταν ποδηλατούμε. (Νταριά)



5 Δεν πρέπει να κάνουμε ποδήλατο ανάμεσα στα αυτοκίνητα. (Πωλος)




6 Πρέπει να κάνουμε ποδήλατο στον ποδηλατόδρομο. (Αλέξανδρος)

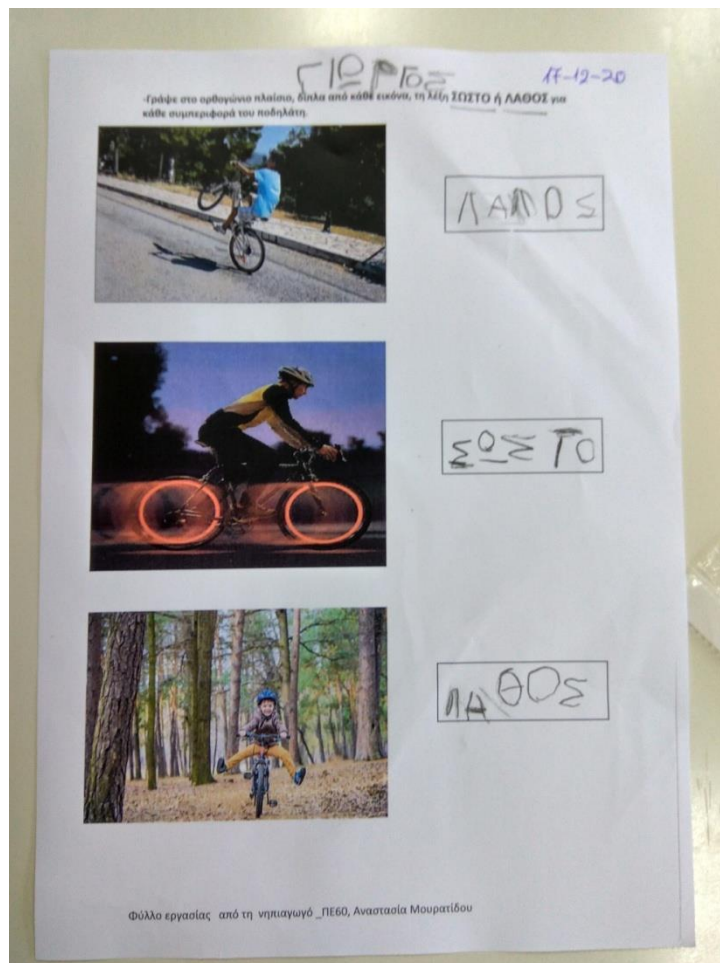


7 Είναι επικίνδυνο να κάνουμε ποδήλατο με το ποδήλατο. (Γρηγόρης)


Εικόνα 21- ΠΙΝΑΚΑΣ ΑΝΑΦΟΡΑΣ ΣΩΣΤΗΣ ΚΑΙ ΛΑΘΟΣ ΣΥΜΠΕΡΙΦΟΡΑΣ ΠΟΔΗΛΑΤΗ



Εικόνα 22- ΠΙΝΑΚΑΣ ΜΕ ΕΠΟΠΤΙΚΟ ΥΛΙΚΟ




Εικόνα 23- ΦΥΛΛΟ ΑΞΙΟΛΟΓΗΣΗΣ ΤΟΥ ΠΡΟΓΡΑΜΜΑΤΟΣ 1



Εικόνα 24- ΦΥΛΛΟ ΕΡΓΑΣΙΑΣ 1



Εικόνα 25- ΦΥΛΛΟ ΕΡΓΑΣΙΑΣ 2



Εικόνα 26- ΦΥΛΛΟ ΕΡΓΑΣΙΑΣ 3



Εικόνα 27- ΦΥΛΛΟ ΕΡΓΑΣΙΑΣ 4

Όνομα: ΑΚΥΛΙΝΑ Ημερομηνία: 28/21/2020

ΔΕΞΙΑ – ΑΡΙΣΤΕΡΑ : Το δρόμο παρατηρώ προσεκτικά και χρωματίζω μόνο τα οχήματα που πηγαίνουν δεξιά ! (ΜΑΘΗΜΑΤΙΚΑ και ΕΙΚΑΣΤΙΚΑ)

Πόσα οχήματα έχουν κατεύθυνση προς τα δεξιά ; Γράψε τον αριθμό !

5

2021 ΑΝΚΗ - <http://www.kanakis.org.gr>

Εικόνα 28- ΦΥΛΛΟ ΕΡΓΑΣΙΑΣ 5

ΑΚΥΛΙΝΑ

Είδη σημάτων

Τα οχήματα που οδηγούμε στα σημεία αυτά:

- Σήματα για τη πρόβλεψη της κατάστασης.
- Σήματα που μας προειδοποιούν για κινδύνους κινητών.
- Σήματα που είναι κινητά σημάδια.

Στης παρακάτω σελίδες υποδείξτε τα οχήματα για τη πρόβλεψη της κατάστασης. Αποβλέπουμε να εντοπιστούν όλα τα οχήματα που οδηγούμε.

Απαγορεύεται η είσοδος στους φορτηγούς

Απαγορεύεται η είσοδος των μοτοσικλετών

Απαγορεύεται η είσοδος στα βαρύτερα

Απαγορεύεται η είσοδος πεζών

Απαγορεύεται η είσοδος ποδηλάτων

Απαγορεύεται η είσοδος των φορτηγών


Τα οχήματα έχουν αυτά τα οχήματα. Χρωματίζω τα.

5

Τα οχήματα έχουν αυτά τα οχήματα.

Εικόνα 29- ΦΥΛΛΟ ΕΡΓΑΣΙΑΣ 6

ΕΙΡΗΝΗ




-Ο κύκλος χωρίζεται σε 4 ίσα μέρη.



-Η ορθογώνια πινακίδα χωρίζεται σε 2 ίσα μέρη κι έπειτα σε 4 ίσα μέρη, δηλαδή 4 ορθογώνια.











Εικόνα 31- ΦΥΛΛΟ ΕΡΓΑΣΙΑΣ 8/ ΑΝΑΣΥΝΘΕΣΗ ΕΙΚΟΝΩΝ



Εικόνα 32- ΦΥΛΛΟ ΕΡΓΑΣΙΑΣ 9

ΑΚΥΛΙΝΑ 15/12/20

ΦΥΛΛΟ ΕΡΓΑΣΙΑΣ
ΚΥΚΛΩΣΕ ΤΑ ΑΞΕΣΟΥΑΡ ΤΟΥ ΠΟΔΗΛΑΤΗ ΚΑΙ ΑΝΤΕΓΡΑΨΕ ΤΙΣ ΑΝΤΙΣΤΟΙΧΕΙΣ ΛΕΞΕΙΣ ΑΠΟ ΚΑΤΩ.

		
ΚΡΑΝΟΣ	ΦΩΣ	ΕΠΙΓΟΝΑΤΙΔΑ
		
ΕΠΙΑΓΚΩΝΙΔΑ	ΜΠΟΥΦΑΝ	ΓΑΝΤΙΑ
		
ΓΑΝΤΙΑ	ΓΙΛΕΚΟ ΦΩΣΦΟΡΙΖΕ	ΚΡΑΝΟΣ

ΑΚΥΛΙΝΑ

Εικόνα 33- ΦΥΛΛΟ ΑΞΙΟΛΟΓΗΣΗΣ ΠΡΟΓΡΑΜΜΑΤΟΣ 2