

Παρασκευή 4 ΔΕΚΕΜΒΡΙΟΥ 2020

Καλησπέρα παιδιά!
Τι κάνετε;

Καλό μήνα!!!

Τέταρτη μέρα του
χειμώνα!!!



Η φίλη σας η Ύρια μας
έστειλε μία φωτογραφία
από την παραγωγή κρασιού





Ας δείξουμε τις
ζωγραφιές μας για
την σπατάλη του
νερού!!!

«Εξοικονόμηση του νερού»

Το σύμβολο του νερού

Τι είναι η εξοικονόμηση του νερού;

Βίντεο για την εξοικονόμηση του νερού

Καιρός για παιχνίδι

Οι σούπερ Ήρωες και οι σούπερ Ηρωίδες του Νερού

Ας φτιάξουμε το επιτραπέζιο παιχνίδι για το νερό






Παιδιά, θέλετε να
γράψετε το
σύμβολό μου;

Δεν είναι δύσκολο.
Για δοκιμάστε




Ζωγραφίστε σταγονίτσες
νερού και γράψτε H₂O





Γεια σου Υδρία! Τι θα μας
πεις σήμερα;



Θα σας πω για την
Εξοικονόμηση του νερού
Ξέρετε τι είναι;

Οι απαντήσεις των παιδιών για την εξοικονόμηση νερού

Προσέχουμε το νερό


Να μη χαλάμε πολύ
νερό

Δεν πρέπει να χαλάμε
τσάμπα το νερό

Πρέπει να
εξοικονομούμε το νερό
και να μη το σπαταλάμε

Να καταναλώνουμε
λιγότερο νερό



A winter scene with a child and a wolf. The child is on the left, wearing a blue winter suit and a white hat with a pom-pom. The wolf is on the right, sitting on a patch of snow. The background features snow-covered trees, a small house, and a blue sky with clouds and falling snow.

Υπάρχουν τρόποι και λύσεις
εξοικονόμησης του νερού.

Αλήθεια, ποιοι είναι;



**Τρόποι
εξοικονόμησης
του νερού**

Το περιβάλλον αγαπώ...το νερό δεν σπαταλώ – Πίνακας Αναφοράς



ΚΛΕΙΝΩ ΤΗ ΒΡΥΣΗ



**ΤΟ ΚΑΖΑΝΑΚΙ ΔΕΝ
ΕΙΝΑΙ ΠΑΙΧΝΙΔΙ**




**ΔΕΝ ΓΕΜΙΖΩ ΤΗ
ΜΠΑΝΙΕΡΑ ΜΕ ΝΕΡΟ**



**ΕΠΙΣΚΕΥΑΖΩ ΤΙΣ
ΔΙΑΡΡΟΕΣ**



**ΔΕΝ ΠΟΤΙΖΩ ΜΕ ΤΟ
ΛΑΣΤΙΧΟ**



**«ΜΑΖΕΥΩ» ΤΟ ΝΕΡΟ
ΤΗΣ ΒΡΟΧΗΣ**



**ΔΕΝ ΠΛΕΝΩ ΤΟ
ΑΥΤΟΚΙΝΗΤΟ ΜΕ ΤΟ
ΛΑΣΤΙΧΟ**



**ΓΕΜΙΖΩ ΤΟ ΠΛΥΝΤΗΡΙΟ
ΓΙΑ ΝΑ ΠΛΥΝΩ ΤΑ
ΡΟΥΧΑ**

Για οικονομία του
νερού υπάρχουν
λύσεις:

Στο μπάνιο:



- Ελέγχουμε για διαρροή στο καζανάκι της τουαλέτας.
- Κλείνουμε τη βρύση όταν δεν χρειαζόμαστε νερό.
- Κάνουμε σύντομα ντους με μέτρια πίεση.
- Πλένουμε τα ρούχα μας όταν είναι γεμάτο το πλυντήριο και συνήθως επιλέγουμε οικονομικά προγράμματα.

Στη κουζίνα:



- Κλείνουμε τη βρύση όση ώρα πλένουμε τα πιάτα.
- Μουλιάζουμε τα λερωμένα σκεύη σε νερό, αντί να απομακρύνουμε τα αποφάγια αφήνοντας τη βρύση να τρέχει.
- Γεμίζουμε το πλυντήριο πιάτων πριν το θέσουμε σε λειτουργία.

Στο κήπο:



- Ποτίζουμε τα φυτά νωρίς το πρωί ή αργά το απόγευμα το καλοκαίρι.
- Σκουπίζουμε την αυλή ή το μπαλκόνι αντί να την πλύνουμε με το λάστιχο.
- Ποτίζουμε τα λουλούδια μας με ποτιστήρι και όχι με λάστιχο.
- Επιλέγουμε φυτά τα οποία είναι ανθεκτικά στις ιδιαίτερες κλιματολογικές συνθήκες της περιοχής μας.

Βίντεο για την εξοικονόμηση νερού



Κάνουμε οικονομία





***Το νερό είναι κομμάτι
της ζωής μας!!!***



Παιδιά, πάμε να
παίξουμε με τις
λέξεις;

Αντιστοιχούμε το κάθε γράμμα με το σωστό κουτάκι ώστε να σχηματιστεί η λέξη.



P

O

E

N

ΝΕΡΟ

Dude, you are wasting
our precious water!



Τ

Α

Α

Λ

Π

Η

Σ

ΣΠΑΤΑΛΗ



O

K

N

I

O

M

A

I

O

OIKONOMIA

Παιδιά!!! Τι θα λέγατε
να φτιάξουμε ένα
επιτραπέζιο παιχνίδι
για το νερό;;



Θα το φτιάξουμε όλα
τα παιδιά μαζί και
από την δίπλα τάξη



Αλήθεια πως θα είναι
το ταμπλό;

Start

Go forward 2 spaces

Go back 2 spaces

Move back 3 spaces

Move ahead 1 space

Lose a turn

Lose a turn

Move ahead 1 space

Go back 2 spaces

Swap spaces and player

Move ahead 2 spaces

Lose a turn

You Win!

Και τι βοήθειες θα
βάλουμε;



Πώς να είναι το
ταμπλό;



Και τι παγίδες θα
βάλουμε;

Πόσα πιόνια και ποια;
Τι λέτε;



Έρθε η ώρα και εσύ να γίνεις ο
σούπερ ήρωας και η σούπερ ηρωίδα
και να προστατέψεις το νερό!!!
Η Foxie Planet μας έχει ένα μήνυμα





Γειά σας παιδιά!

Η αλήθεια είναι με ξέρετε, η Foxie Planet είμαι!

Επιτέλους ήρθε η ώρα να τα πούμε από κοντά και να γνωρίσω το χώρο σας...

Λόγω covid-19 δεν θα με πάρετε μαζί σας, αν και θα το ήθελα πολύ!

Σκέφτηκα όμως, να σας συντροφεύσω μέσα από την αναμνηστική κατασκευή και τις αποστολές που θα σας βάλω.

Είμαι σίγουρη πως θα τις φέρετε εις πέρας, με επιτυχία... τι υπερασπιστές της γης είστε άλλωστε!!!!



Ας ξεκινήσουμε λοιπόν!

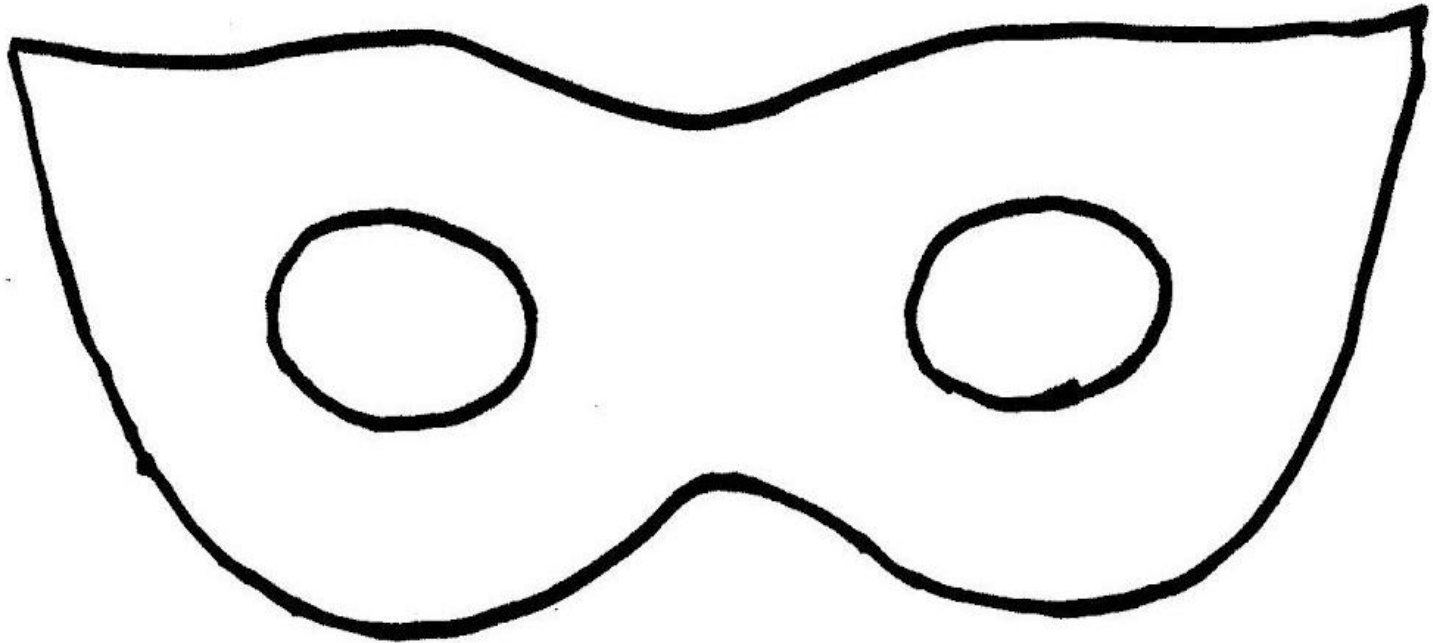
Κάθε σούπερ ήρωας που σέβεται τον εαυτό του, χρειάζεται μια ανάλογη αμφίεση, τι θα λέγατε για μια μάσκα και μια μπέρτα? Στη συνέχεια θα δείτε ένα πατρόν μάσκας. Μπορείτε είτε να το εκτυπώσετε είτε να δημιουργήσετε σε ένα χαρτί το δικό σας. Στη συνέχεια, αυτό που θα ήθελα από εσάς είναι να βάλετε την φαντασία σας και να την διακοσμήσετε όπως σας αρέσει. Θα ήταν πολύ ωραία ιδέα να χρησιμοποιήσετε για την διακόσμηση ανακυκλώσιμα υλικά, από συσκευασίες τροφίμων, καπάκια, εφημερίδες, και ό,τι άλλο υλικό μπορείτε να ανακαλύψετε σπίτι. Μην ξεχνάτε πως θέλουμε να σώσουμε τον πλανήτη, άρα επαναχρησιμοποιούμε αν μπορούμε! Επίσης βρείτε ένα ύφασμα, ένα κασκόλ ή ότι άλλο θέλετε για να το χρησιμοποιήσετε ως μπέρτα.



Και τώρα το πιο δύσκολο κομμάτι, φορέστε την στολή του super ήρωα που κατασκευάσατε και κάντε μια «καλή» πράξη που να σχετίζεται για την εξοικονόμηση νερού, για πχ. κλείστε την βρύση όση ώρα πλένετε τα χέρια σας... Μην ξεχάσετε να βγάλετε φωτογραφία, την ώρα της «καλής» πράξης! Θα ήταν υπέροχο να την μοιραστείτε με τους φίλους σας στο σχολείο. Την φωτογραφία, όπως και το υλικό μπορείτε να την στείλετε στο email του σχολείου Σας φιλώ, Foxie Planet



Το πατρόν για τη μάσκα



Φτιάχνοντας τη δική μας Foxie

Με χαρτόνι ή χαρτί



Με εφημερίδα



Φτιάχνοντας τη δική μας Foxie

Από ρολό χαρτιού



Με χάρτινο πιάτο



Cupcake Liner

Με χαρτάκι από cup cakes



**Ζωγραφίστε
την Υδρία**



Μπορείτε να στείλετε τις
φωτογραφίες σας έως την Κυριακή
13/12/2020. Τη Δευτέρα 14/12/2020
θα τις παρουσιάσουμε!!!

