

Γειά σας παιδιά!!!!!!

Γειά σας γονείς!!!!

Σήμερα ετοιμάσαμε για εσάς κάποιες  
διασκεδαστικές δραστηριότητες  
μαθηματικών !!!  
που βρήκαμε στο διαδίκτυο.

Για την υλοποίηση τους όμως  
χρειαζόμαστε τη δική σας βοήθεια  
γονείς!!!


**Λοιπόν τι λέτε;  
Ξεκινάμε;**

## Δραστηριότητα 1<sup>η</sup>




Υλικά: χαρτόνια (διαφόρων χρωμάτων), μανταλάκια, μαρκαδόρος.

Κόβουμε τα χαρτόνια σε σχήμα παραλληλόγραμμο ή τετράγωνο. Με τον μαρκαδόρο γράφουμε στις καρτέλες τους αριθμούς από το 1 έως το 10.



Το παιδί διαλέγει μια καρτέλα και στερεώνει πάνω σε αυτήν τόσα μανταλάκια όσα "δείχνει" ο αριθμός πάνω στην καρτέλα.

## Δραστηριότητα 2<sup>η</sup>




Υλικά: χαρτόνι, μαρκαδόρος.

Κόβουμε 20 κυκλάκια.

Στα πρώτα 10 σχεδιάζουμε βουλίτσες (από το 1 έως το 10) και στα υπόλοιπα γράφουμε τους αριθμούς (από το 1 έως το 10).

Αναποδογυρίζουμε τα κυκλάκια με τις βουλίτσες και το παιδί διαλέγει ένα στην τύχη. Μετράει τις βουλίτσες και έπειτα τις αντιστοιχίζει με τον αριθμό. Τα κυκλάκια με τους αριθμούς τα έχουμε απλωμένα σε ένα τραπέζι ή στο πάτωμα.

## Δραστηριότητα 3<sup>η</sup>



Υλικά: χαρτόνι, σύρμα πίπας, πον-πον ή κουμπιά.

Κόβουμε 10 καρτέλες (παραλληλόγραμμες ή τετράγωνες).

Με το σύρμα πίπας σχηματίζουμε τους αριθμούς. Κολλάμε κάθε αριθμό σε μια καρτέλα και βάζουμε τις καρτέλες με τη σειρά στο πάτωμα.

Το παιδί ψηλαφίζει τον αριθμό, τον αναγνωρίζει και βάζει δίπλα σε αυτόν τόσα πον-πον ή κουμπιά ανάλογα με τον αριθμό.

## Δραστηριότητα 4<sup>η</sup>



Υλικά: χαρτόνι, μαρκαδόρος τουβλάκια, ξυλάκια (εναλλακτικά, αν δεν έχουμε ξυλάκια, μπορούμε να χρησιμοποιήσουμε κάποιο άλλο υλικό, πχ. ξυλομπογιές.)

Κόβουμε το χαρτόνι σε καρτέλες και γράφουμε πάνω τους αριθμούς. Απλώνουμε τις καρτέλες (με την σειρά).

Το παιδί πρέπει να αντιστοιχίσει σε κάθε καρτέλα τόσα ξυλάκια ξυλομπογιές ή τουβλάκια όσα δείχνει ο αριθμός κάθε καρτέλας.

Ελπίζουμε να σας αρέσουν  
αυτές οι δραστηριότητες  
και να διασκεδάσετε!!!!

Έχουμε και συνέχεια....



Και μην ξεχνάτε:  
Περιμένουμε και τα δικά  
σας νέα στο  
blog του σχολείου μας.  
Μέχρι την επόμενη φορά  
να είστε όλοι καλά!!!!  
Οι δασκάλες σας.