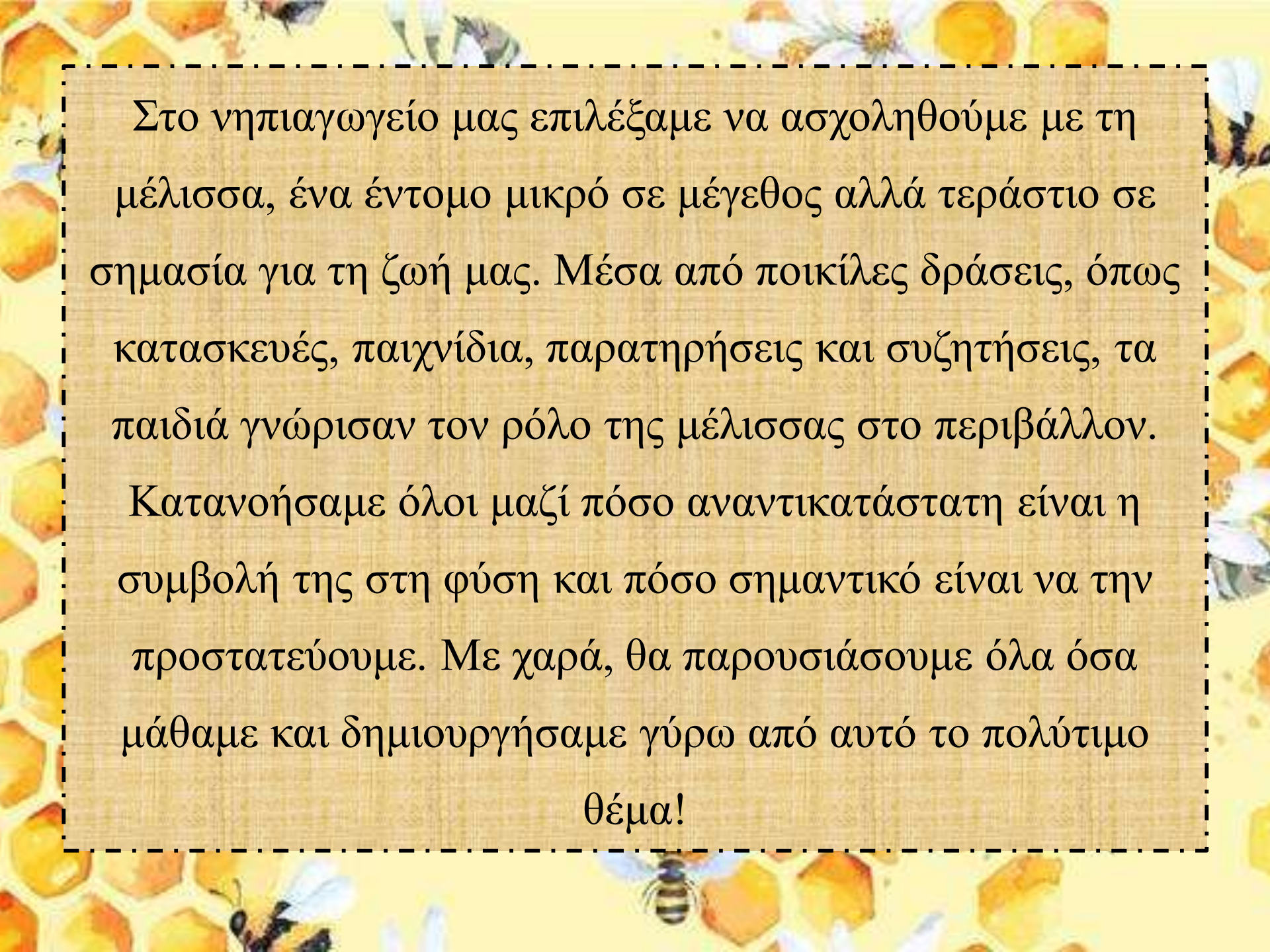


# «Το ταξίδι της μέλισσας στο νηπιαγωγείο μας»



2<sup>ο</sup> Νηπιαγωγείο Κασσάνδρειας

Σχολικό έτος 2024-2025



Στο νηπιαγωγείο μας επιλέξαμε να ασχοληθούμε με τη μέλισσα, ένα έντομο μικρό σε μέγεθος αλλά τεράστιο σε σημασία για τη ζωή μας. Μέσα από ποικίλες δράσεις, όπως κατασκευές, παιχνίδια, παρατηρήσεις και συζητήσεις, τα παιδιά γνώρισαν τον ρόλο της μέλισσας στο περιβάλλον.

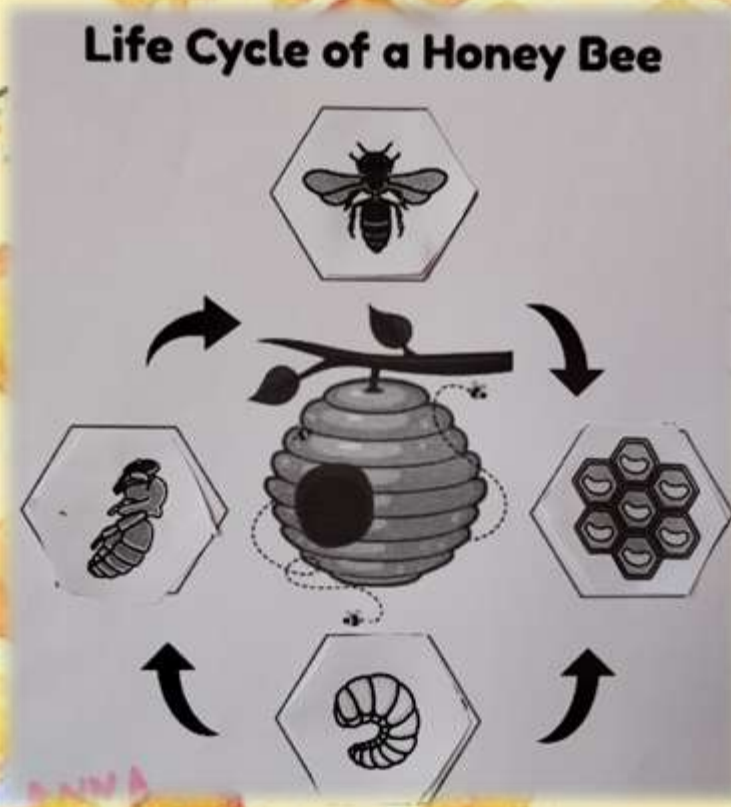
Κατανοήσαμε όλοι μαζί πόσο αναντικατάστατη είναι η συμβολή της στη φύση και πόσο σημαντικό είναι να την προστατεύουμε. Με χαρά, θα παρουσιάσουμε όλα όσα μάθαμε και δημιουργήσαμε γύρω από αυτό το πολύτιμο




θέμα!

Μάθαμε για τον κύκλο ζωής της μέλισσας, από το αυγό μέχρι την ενήλικη μέλισσα.

Είδαμε τα στάδια μέσα από εικόνες και δραστηριότητες.

Ήταν πολύ ενδιαφέρον και διασκεδαστικό για τα παιδιά!








*Κυψέλη: Κελιά με αβγά και προνύμφες*





**Τα πλαστελινο-μελισσάκια μας!**



ΚΥΨΕΛΗ: ΚΕΛΙΑ

Μάθαμε για την κυψέλη  
και πώς ζουν εκεί οι  
μέλισσες.

Παρατηρήσαμε το σχήμα  
της και φτιάξαμε κι εμείς  
τη δική μας κυψέλη με  
χαρτί!



Τα παιδιά εξάσκησαν την παρατηρητικότητα και τη λογική τους, βάζοντας τα μελισσάκια σε σειρά από το πιο μικρό στο πιο μεγάλο, αφού πρώτα τα έκοψαν.

Ήταν μια ευχάριστη δραστηριότητα που ενίσχυσε βασικές μαθηματικές έννοιες!





Παρακολουθήσαμε και ταινία για να μάθουμε περισσότερα για την μέλισσα, με τίτλο «Η ταινία μιας μέλισσας»



Είχαμε και μπαλονο-μελισσάκια...!







Με απλά υλικά φτιάξαμε τις δικές μας μελισσούλες... και  
βγήκαν όλες υπέροχες!





Κάναμε πολλές ζωγραφιές  
για τη μέλισσα! Πότε  
εικόνες που μας άρεσαν  
και πότε δικές μας  
ελεύθερες δημιουργίες!

Ζωγράφισε την εικόνα με τη  
μέλισσα!

ΑΣΠΑΣΙΑ



RainbowTeacher





Δε γινόταν να λείψει από την τάξη μας το παιχνίδι!  
«Περνά-περνά η μέλισσα» λοιπόν με τραγούδι,  
χαμόγελα και διασκέδαση!



# Επισκεφθήκαμε το πάρκο μέλισσας...















Η επίσκεψη μας στο ANEL Honey Park! 




Όνομα: ΞΑΝΘΙΣΤΑ  29/5/2025 



Η επίσκεψη μας στο ANEL Honey Park! 




Όνομα: ΣΤΕΦΑΝΟΣ  29/5/2025 



Η επίσκεψη μας στο ANEL Honey Park! 




Όνομα: \_\_\_\_\_  29/5/2025 



Η επίσκεψη μας στο ANEL Honey Park! 




Όνομα: ΣΟΦΙΑ  29/5/2025 

Η επίσκεψη μας στο ANEL Honey Park! 



Όνομα: ΦΩΛΗ  29/5/2025 

Η επίσκεψη μας στο ANEL Honey Park! 



Όνομα: ΓΟΥΒΕΛΙΟΥΣΑ  29/5/2025 

Στο πλαίσιο της προστασίας της μέλισσας, φυτέψαμε λουλούδια που αγαπούν οι μέλισσες. Μάθαμε πως τα φυτά βοηθούν τις μέλισσες να βρίσκουν τροφή και να επιβιώνουν. Ήταν μια όμορφη εμπειρία που μας έφερε πιο κοντά στη φύση!











Παίξαμε κι ένα  
μουσικοκινητικό παιχνίδι,  
όπου γίναμε όλοι μέλισσες!  
Πετούσαμε με μουσική και  
συνεργαστήκαμε για να  
φτιάξουμε την κυψέλη μας.  
Μέσα από την κίνηση και  
το ρυθμό, ζήσαμε τη χαρά  
της ομαδικότητας και της  
δημιουργίας.



Κι άλλες όμορφες κατασκευές...



Η αποχαιρετιστήρια γιορτούλα μας, φυσικά, είχε θέμα τη μέλισσα! Τα παιδιά μεταμορφώθηκαν σε μελισσούλες και διηγήθηκαν σε όλους τις περιπέτειές τους!



The background features a repeating pattern of golden honeycomb cells, several bees in flight, and clusters of light purple flowers with yellow centers. A central rectangular area is defined by a black dashed border.

*Εκπαιδευτικοί:*

*Ελένη Τουλιοπούλου*

*Καλλιόπη Τοζακίδου*

*Δήμητρα Κηπουρού*

*Μαριάνθη Κωνσταντινίδου*