

Σχολική κάρτα στο edupass.gov.gr

Από τη Δευτέρα 1 Νοεμβρίου 2021 σταματά η δήλωση των self -test, και η εκτύπωση της Σχολικής Κάρτας μαθητή για COVID-19 από το gov.gr και τίθεται σε λειτουργία η πλατφόρμα edupass.

Στόχος της πλατφόρμας είναι να συμβάλει στην προστασία της δημόσιας υγείας, αλλά και στην απλούστευση των διαδικασιών ελέγχου για την τήρηση των υγειονομικών πρωτοκόλλων.

Στην **πλατφόρμα edupass.gov.gr** θα γίνεται η δήλωση παρουσίας και συμμετοχής στη διαζώσης εκπαιδευτική διαδικασία σε δημόσιες δομές με βάση το πιστοποιητικό εμβολιασμού ή νόσησης ή αρνητικού rapid test ή self-test.

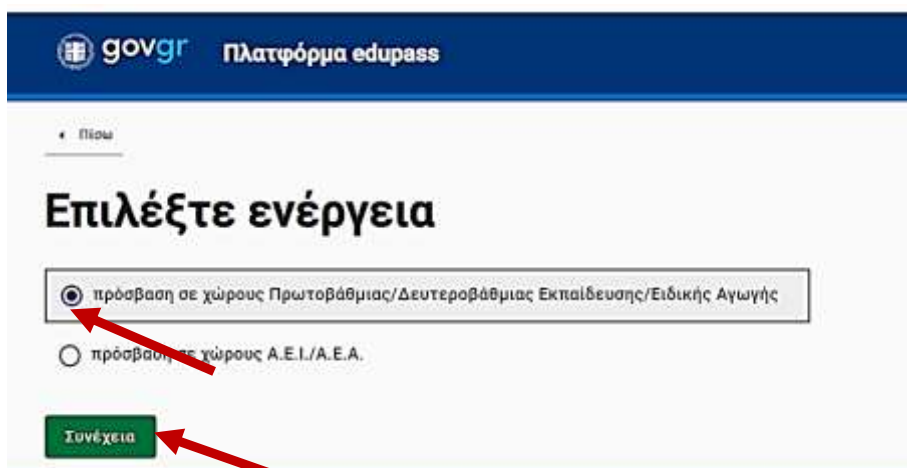
Οδηγίες για δήλωση self-test για μαθητές στη νέα πλατφόρμα:

Βήμα 1

Μεταβείτε στην διεύθυνση <https://edupass.gov.gr/>



Βήμα 2



Βήμα 3

Επιλέξτε την πρώτη ή τη δεύτερη επιλογή ανάλογα με την κατηγορία στην οποία ανήκετε.

govgr πλατφόρμα edurpass

Πίσω

Επιλέξτε ενέργεια

- Δήλωση self test μαθητών/τριών δημοσίων σχολικών μονάδων - Έκδοση Σχολικής Κάρτας για COVID-19
- Δήλωση μαθητών/τριών που έχουν εμβολιαστεί ή έχουν νοσήσει ή έχουν πρόσφατο PCR/Rapid test
- Δήλωση εκπαιδευτικών/μελών Ε.Ε.Π-Ε.Β.Π.
- Δήλωση επισκεπτών

Βήμα 4

govgr Σύνδεση

Πίσω

Απαιτείται ταυτοποίηση

Για να προχωρήσετε, πρέπει πρώτα να συνδεθείτε.

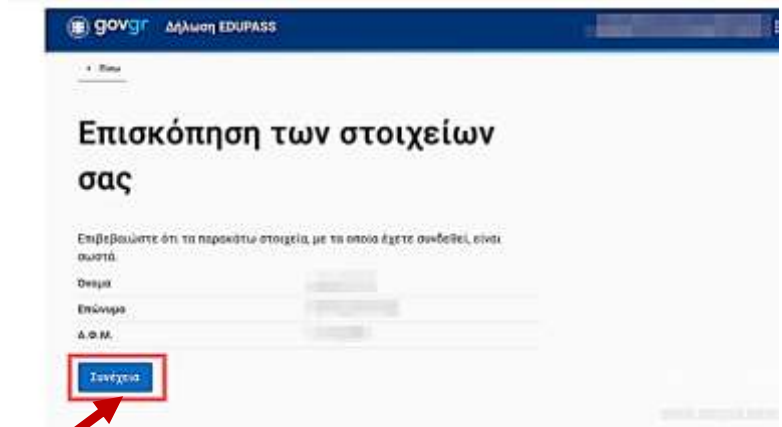
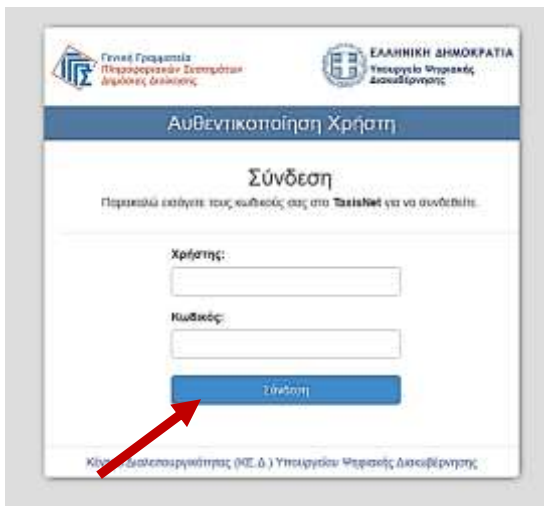
[Σύνδεση](#)

govgr Επιλογή φορέα

Σε ποιον φορέα έχετε λογαριασμό;

- Επιλέξτε ΓΓΠΣΔΔ (Κωδικοί TaxisNet)
- Επιλέξτε Τράπεζα Πειραιώς
- Επιλέξτε Εθνική Τράπεζα της Ελλάδος

Θα πρέπει να κάνετε χρήση των κωδικών σας στο taxisNet.



Βήμα 5

Δήλωση EDUPASS - Εκπαιδευτικοί/ Μέλη Ε.Ε.Π. - Ε.Β.Π
Συμπληρώστε τα στοιχεία του σχολείου στο οποίο θέλετε να υποβάλετε τη δήλωση

Σχολεία

Δεν έχουν επιλεγεί σχολεία

[Προσθήκη σχολείου](#)

Για το Νηπιαγωγείο μας ισχύουν τα εξής:

Προσθήκη

Περιφέρεια
ΚΕΝΤΡΙΚΗΣ ΜΑΚΕΔΟΝΙΑΣ

Περιφερειακή Ενότητα
ΠΕΛΛΑΣ

Δήμος
ΠΕΛΛΑΣ

Κατηγορία
Νηπιαγωγεία

Τύπος
Ενιαίου Τύπου Ολοήμερο Νηπιαγωγείο

Σχολείο
2ο ΝΗΠΙΑΓΩΓΕΙΟ ΓΙΑΝΝΙΤΣΩΝ

Αποθήκευση

Ακύρωση

Βήμα 6

Στη συνέχεια θα σας ζητηθεί να συμπληρώσετε τα στοιχεία του μαθητή.

Συμπληρώστε τα στοιχεία του μαθητή

Όνομα Μαθητή

Επώνυμο Μαθητή

Ημέρα Γέννησης Μαθητή
Ημέρα Μήνας Έτος

ΑΜΚΑ μαθητή

Παρακάτω θα συμπληρώσετε τα στοιχεία του self-test που κάνατε και το αποτέλεσμα του.

Τέλος πατήστε Υποβολή

Συμπληρώστε τα στοιχεία self-test

Ημερομηνία διεξαγωγής self-test
Ημέρα Μήνας Έτος

Αποτέλεσμα self-test

Με την υποβολή της παρούσας δήλωσης συμφωνώ να κοινοποιηθούν τα παραπάνω στοιχεία στο σχολείο.

Την Σχολική κάρτα πρέπει να την εκτυπώσετε.

Σε κάθε περίπτωση οι μαθητές και οι μαθήτριες οφείλουν να φέρουν πάντοτε μαζί τους το κατά περίπτωση απαιτούμενο πιστοποιητικό/την απαιτούμενη βεβαίωση (π.χ. Σχολική Κάρτα για COVID-19 ή πιστοποιητικό εμβολιασμού, νόσησης εντός του τελευταίου εξαμήνου, διενέργειας rapid/pcr test) σε έντυπη ή ηλεκτρονική μορφή και να το επιδεικνύουν σε τυχόν έλεγχο στα αρμόδια όργανα.

Συμπληρωματικά σας επισημαίνουμε ότι

...Εάν το αποτέλεσμα του αυτοδιαγνωστικού ελέγχου (self- test) είναι αρνητικό, εκδίδεται από την αντίστοιχη πλατφόρμα σχολική κάρτα αρνητικού αποτελέσματος, την οποία εκτυπώνουν τα ανωτέρω πρόσωπα. Ο/Η μαθητής/τρια επιδεικνύει, χωρίς να παραδίδει, τη

σχολική κάρτα εντός της τάξης και τη φέρει μαζί του/της μέχρι τη διενέργεια του επόμενου διαγνωστικού ελέγχου σε περίπτωση που ζητηθεί επίδειξή της. Εάν το αποτέλεσμα του αυτοδιαγνωστικού ελέγχου είναι θετικό, εκδίδεται από την πλατφόρμα σχολική κάρτα θετικού αποτελέσματος, την οποία τα ανωτέρω πρόσωπα εκτυπώνουν. Σε αυτή την περίπτωση, τα ανωτέρω πρόσωπα μεταβαίνουν εντός είκοσι τεσσάρων (24) ωρών σε δημόσια δομή, όπως αυτές κάθε φορά γνωστοποιούνται..."

Ευχαριστούμε για την συνεργασία

Η Προϊσταμένη του Νηπιαγωγείου