




Τα πάθη του Ιησού

Η Μεγάλη Εβδομάδα ξεκινά την Κυριακή των Βαΐων και τελειώνει το μεγάλο Σάββατο. Ονομάζεται Μεγάλη καθώς έχουν συντελεστεί από τα σημαντικότερα γεγονότα της Χριστιανοσύνης με αποκορύφωμα την Ανάσταση του Χριστού.

⊗ Μπορείτε να δείτε στο βίντεο που ακολουθεί τα πάθη του Χριστού.

<https://www.youtube.com/watch?v=CAF5wyKvvFk>


⊗ Μόλις τελειώσει το βίντεο θα θέλαμε να σκεφτείτε σε ποιο σημείο του βίντεο αντιστοιχεί κάθε μία από τις παρακάτω εικόνες.




1.



2.



3.



4.



5.

⊗ Επίσης θα θέλαμε να βρείτε σε ποια μέρα της Μεγάλης εβδομάδας αντιστοιχεί η κάθε εικόνα. Για να βοηθηθείτε διαβάστε το παρακάτω κείμενο:

Κυριακή των Βαΐων

Την Κυριακή πριν το Πάσχα, πραγματοποιείται η ακολουθία του Νυμφίου. Τα τροπάρια που ψέλνονται είναι το “Ίδού ο Νυμφίος έρχεται” και το “Τον Νυμφώνα σου βλέπω”. Κατά την ημέρα αυτή εορτάζεται η ανάμνηση της εισόδου του Ιησού Χριστού στα Ιεροσόλυμα όπου οι Ιουδαίοι Τον υποδέχθηκαν κρατώντας βάγια, δηλαδή κλάδους φοινίκων και απλώνοντας στο έδαφος τα ρούχα τους.

Μεγάλη Δευτέρα

Η Μεγάλη Δευτέρα είναι αφιερωμένη στη μνήμη του Ιωσήφ, του γιου του Ιακώβ, που αναφέρεται στη Παλαιά Διαθήκη και στην άκαρπη συκιά, που την καταράστηκε ο Χριστός και ξεράθηκε μ’ ένα του λόγο.

Μεγάλη Τρίτη

Η Μεγάλη Τρίτη είναι αφιερωμένη στην καταγγελία του Ιησού κατά των θρησκευτικών αρχηγών του Ισραήλ, των Γραμματέων και των Φαρισαίων και στην παραβολή των δέκα παρθένων. Αφιερωμένη στην παραβολή των Δέκα Παρθένων και στην παραβολή των Ταλάντων.

Μεγάλη Τετάρτη

Η Μεγάλη Τετάρτη είναι αφιερωμένη στη μνήμη της αμαρτωλής γυναίκας που μετανόησε, πίστεψε στο Χριστό και άλειψε τα πόδια του με μύρο. Ψάλλεται το τροπάριο που έγραψε η μοναχή Κασσιανή.

Μεγάλη Πέμπτη

Η Μεγάλη Πέμπτη είναι η μέρα κατά την οποία εορτάζεται ο Μυστικός Δείπνος του Ιησού Χριστού με τους 12 Αποστόλους, η προσευχή στην Γεσθημανή, η προδοσία του Ιούδα, η σύλληψη του Ιησού, η ανάκριση από τον Άννα, η άρνηση του Πέτρου και η καταδίκη του Χριστού από τον Καϊάφα.

Μεγάλη Παρασκευή

Η Μεγάλη Παρασκευή είναι μέρα απόλυτου πένθους για όλη την Χριστιανοσύνη, απόλυτης αργίας και νηστείας, η μέρα που γίνεται η κορύφωση του Θείου Δράματος, όπου κορυφώνονται τα Πάθη του Χριστού και γίνεται η σταύρωση του Χριστού το ξημέρωμα τις ίδιες μέρας. Το μεσημέρι της ίδιας μέρας ο Χριστός αποκαθλώνεται και τοποθετείται στον Επιτάφιο όπου θα γίνει η περιφορά του το βράδυ. Μεγάλη Παρασκευή έχουμε την Κορύφωση του θείου δράματος, τελείται η “Ακολουθία των Παθών”.

Μεγάλο Σάββατο

Το Μεγάλο Σάββατο είναι η τελευταία μέρα της Μεγάλης Εβδομάδας και της Μεγάλης Σαρακοστής. Τα μεσάνυχτα του Μεγάλου Σαββάτου προς Κυριακή του Πάσχα εορτάζεται κατά το ορθόδοξο τυπικό η Ανάσταση του Χριστού.

- ⊗ Το ξέρουμε ότι θα θέλατε να φτιάξουμε μαζί τα πασχαλινά μας καλαθάκια. Μπορεί να μην τα φτιάξουμε μαζί, αλλά θα σας στείλουμε οδηγίες για να φτιάξετε μόνοι σας (με μια μικρή βοήθεια από τους γονείς σας!). Παρακολουθήστε τα παρακάτω βίντεο, ακολουθήστε πιστά τις οδηγίες και θα κατασκευάσετε τα πιο όμορφα πασχαλινά καλαθάκια.

<https://www.youtube.com/watch?v=XC4LPUv4Mz8>

Περιμένουμε φωτογραφίες!!!

- ⊗ Ναι! Βέβαια και θα βάψουμε αυγά! Θα φτιάξουμε τα ωραιότερα πασχαλινά αυγά του κόσμου, χρησιμοποιώντας χρώματα ζαχαροπλαστικής! Δείτε πώς:



Υλικά:

- ✓ Αβγά
- ✓ Πλαστικά ποτηράκια
- ✓ 1 κουταλιά της σούπας ξύδι για κάθε ποτηράκι
- ✓ 7 με 10 σταγόνες χρώματος ζαχαροπλαστικής

Διαδικασία:

- ✓ Βράζουμε τα αυγά

Tips για να μην σπάσουν τα αυγά κατά το βράσιμο:

Βάλτε ένα πανάκι ή ένα βετέξ στον πάτο της κατσαρόλας. Τοποθετήστε τα αυγά και μετά το νερό.

Τα αυγά να είναι οπωσδήποτε σε θερμοκρασία δωματίου. Αν τα έχετε στο ψυγείο βγάλτε τα από το προηγούμενο βράδυ.

Τα αυγουλάκια μας τα βάψουμε κρύα. Μπορείτε να τα βράσετε από την προηγούμενη μέρα.

- ✓ Ετοιμάζουμε τα ποτηράκια. Βάζουμε χλιαρό νερό σε κάθε ποτηράκι, περίπου μέχρι τη μέση. Προσθέτουμε μια κουταλιά της σούπας ξύδι και 7 με 10 σταγόνες χρώματος ζαχαροπλαστικής. Όσο περισσότερες σταγόνες βάλουμε τόσο πιο έντονο θα βγει το χρώμα.

Tips! Για να έχετε την καλύτερη απόδοση χρώματος, χρησιμοποιήστε καφέ αυγά για το κόκκινο χρώμα και άσπρα αυγά για τα υπόλοιπα χρώματα!

Φτιάξε περισσότερα χρώματα έχοντας μόνο τα βασικά! Θυμηθείτε τις αναμίξεις χρωμάτων που κάναμε στο σχολείο: μπλε με κόκκινο θα σας δώσει μωβ, κίτρινο με κόκκινο, πορτοκαλί και μπλε με κίτρινο, πράσινο!

- ✓ Τοποθετούμε ένα ένα τα αυγά μέσα σε κάθε ποτηράκι και τα αφήνουμε 5 με 7 λεπτά (ανάλογα και το χρώμα ζαχαροπλαστικής). Κατά διαστήματα τα ανακατεύουμε με ένα κουτάλι για να πάει το χρώμα παντού.
- ✓ Τα βγάζουμε και τα τοποθετούμε σε αλουμινόχαρτο με χαρτί κουζίνας και περιμένουμε να στεγνώσουν.



<https://www.e-mama.gr/diy-eggs-using-food-coloring/>

Βέβαια αν έχετε διάθεση για κατασκευές με αυγά, μπορείτε αφού τα βράσετε να τα διακοσμήσετε χρησιμοποιώντας τη φαντασία σας. Να μερικές ιδέες:



Να χρησιμοποιείτε ανεξίτηλα μαρκαδοράκια!



Μην ξεχάσετε να ζωγραφίσετε μάτια, μύτη στόμα!

~ 7 ~



Αν σας έχει περισσέψει χρυσόσκονη, μπορείτε να βάλετε με ένα πινέλο κόλλα πάνω στα αβγά σας και να τα πασπαλίσετε!

⊗ Και επειδή ξέρουμε ότι το σχολείο σας λείπει πάρα πολύ σας στέλνουμε ένα μικρό βίντεο με τους αγαπημένους σας Πέρη και Κάτια, από τα παιχνίδια του υπολογιστή της τάξης μας, που μιλούν για το Πάσχα.

<https://www.youtube.com/watch?v=7E9ZKrX3O3A>