






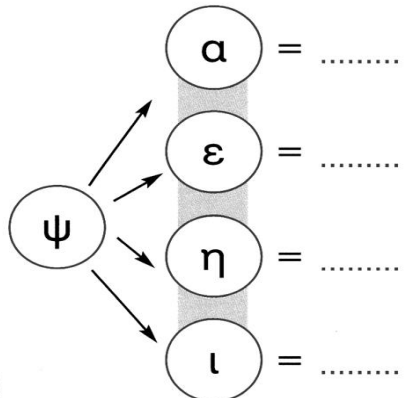
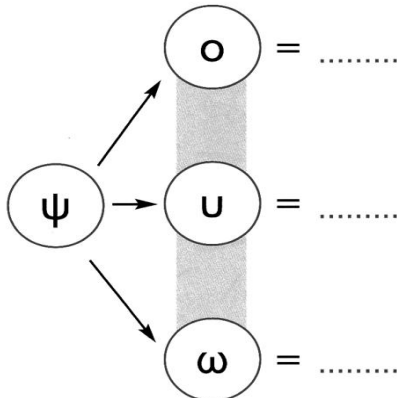
# Ψ Ψ

Όνομα: \_\_\_\_\_






1. Στις παρακάτω λέξεις γράφω **Ψ** και διαβάζω.

 _ άρι	 _ ωμί	 _ αράς
 τα _ ί	 _ αλίδι	

2. Σχηματίζω συλλαβές με το **Ψ** και συμπληρώνω τις λέξεις.

	
---	--

3. Διαβάζω τις λέξεις και τις ενώνω με τις εικόνες:

ψαλίδι •	• 
ψωμί •	• 
ψαράς •	• 
ψίχουλα •	• 
ψιχάλα •	• 

4. Γράφω από το ένα στα πολλά και αντίστροφα.

ένα	→	πολλά	πολλά	→	ένα
το ψάρι	→	τα ψάρια	τα ταψιά	→	το ταψί
το ψαλίδι	→	.....	τα κουτιά	→	.....
το ψωμί	→	.....	τα νησιά	→	.....

5. Συμπληρώνω το κείμενο χρησιμοποιώντας τις λέξεις του πίνακα.



- Ο ψαράς έπιασε πολλά .....
- Η μαμά έβαλε το ..... στο φούρνο.
- Πήγα στην αγορά για .....
- Έκοψε τα γένια του με ένα .....

6. Γράφω τι δείχνει η κάθε εικόνα.



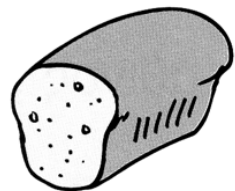
.....



.....



.....



.....

