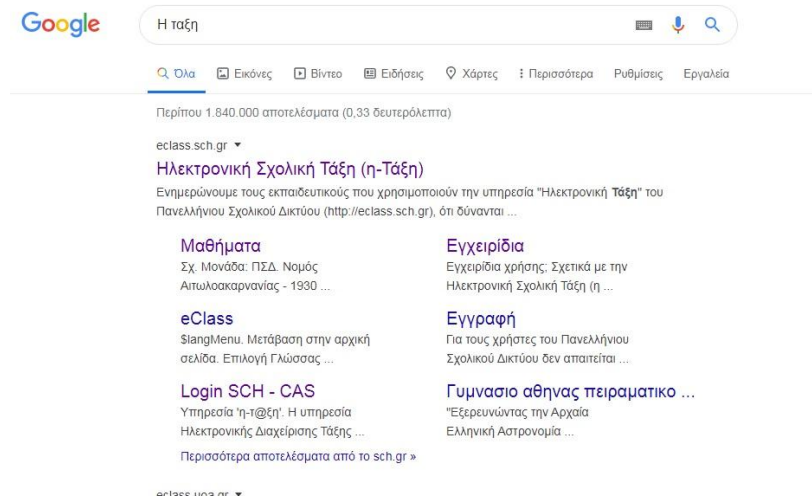
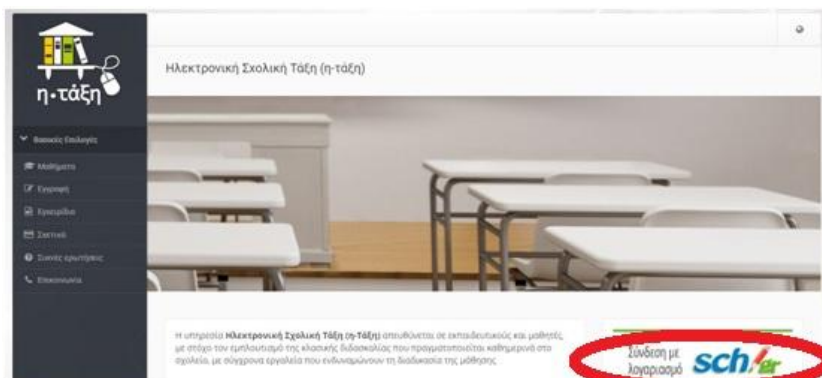


Οδηγίες εγγραφής στα μαθήματα της η-τάξης

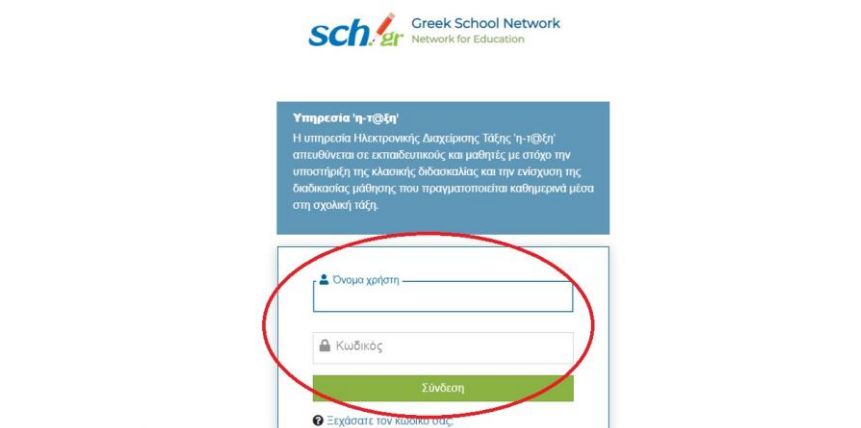
1. Αναζητούμε την ιστοσελίδα της Ηλεκτρονικής Σχολικής Τάξης



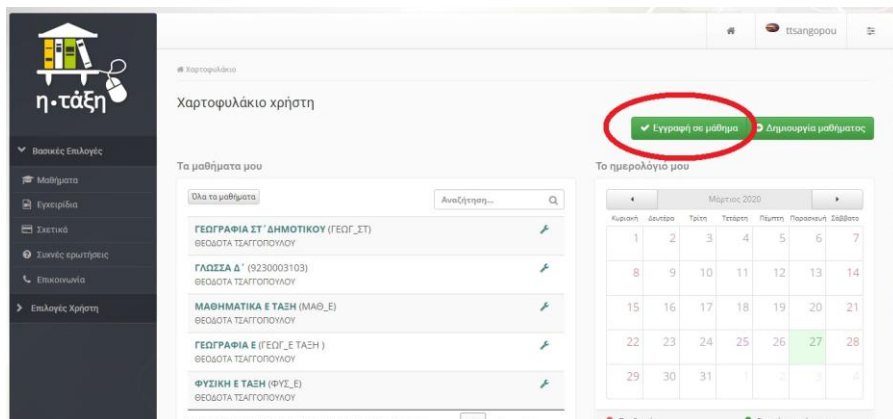
2. Κάνουμε ΚΛΙΚ στην Σύνδεση με λογαριασμό Sch.gr



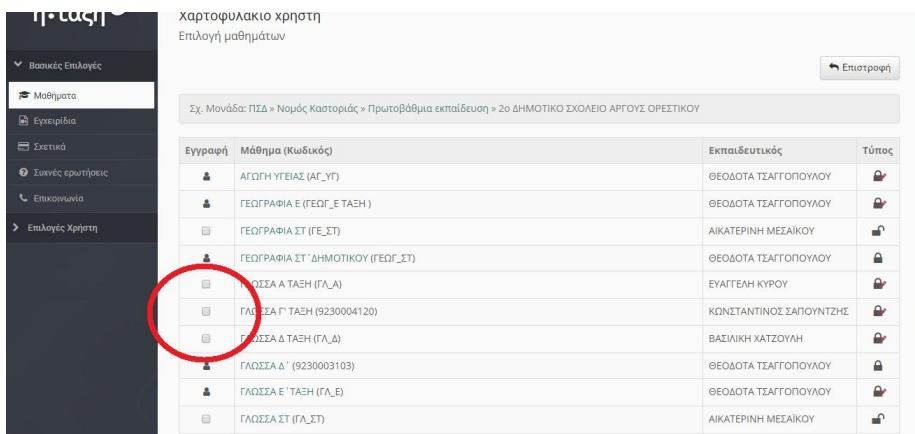
3. Στο παράθυρο διαλόγου πληκτρολογούμε το username (Όνομα χρήστη) και το password (Κωδικός πρόσβασης) που έχουμε πάρει από το Πανελλήνιο Σχολικό Δίκτυο



4. Το παράθυρο που ανοίγει είναι το χαρτοφυλάκιο του μαθητή και είναι κενό. Κάνουμε ΚΛΙΚ στο **Εγγραφή σε μάθημα**.



5. Το παράθυρο που ανοίγει εμφανίζει τα μαθήματα του σχολείου μας. Επιλέγουμε τα μαθήματα της τάξης μας, κάνοντας ΚΛΙΚ στο κουτάκι πριν το μάθημα.



6. Όταν έχουμε επιλέξει τα μαθήματα της τάξης μας, εμφανίζεται ένα **πράσινο V** δίπλα από αυτά. Όταν θα πάμε Χαρτοφυλάκιο θα δούμε την λίστα με τα μαθήματα που παρακολουθούμε.

