


Η ΚΑΡΑΜΟΥΖΑ ΤΟΥ ΣΧΟΛΕΙΟΥ

περιοδικό ποικίλης ύλης

Απρίλιος 2024



Το πρώτο τεύχος μας με θέματα από παιδιά για παιδιά αλλά και για μεγάλους που είναι παιδιά!

Οι αρθρογράφοι του περιοδικού: Τσαφ, Σπόρος, Δήμητρα, Μαργαρίτα, Αχιλλέας (Μπούμπης), Γλωσσού, Έφη, Μάγια, Εύα, Αναστασία, Αναστασία Χ., Παναγιώτης, Βαγγέλης, Χρήστος, Αμαρυλλίς, Σμαράγδα, Σταυριανή, Γιάννης Χ., Γιάννης Σ., Άρης, Αντρέας, Μάριος

ΘΕΜΑΤΑ ΓΙΑ ΤΗΝ ΕΠΙΣΤΗΜΗ ΤΗΝ ΜΑΓΕΙΡΙΚΗ,
ΠΑΙΧΝΙΔΙΑ, ΒΙΒΛΙΟΠΑΡΟΥΣΙΑΣΕΙΣ, ΑΘΛΗΤΙΚΑ,
ΚΑΛΛΙΤΕΧΝΙΚΑ, ΖΩΓΡΑΦΙΚΗ, ΗΛΕΚΤΡΟΝΙΚΑ ΠΑΙΧΝΙΔΙΑ,



**ΜΗΝ ΤΟ ΧΑΣΕΤΕ
ΑΝΑΖΗΤΗΣΤΕ ΤΟ ΠΑΝΤΟΥ!!!**

ΜΑΓΕΙΡΙΚΗ

Κανταΐφι σιρόπι
Θα γλείφετε τα
δάχτυλά σας!

ΠΑΙΧΝΙΔΙΑ

**HOLLOW KNIGHT
REVIEW AND TIPS**

ΚΑΤΑΣΚΕΥΕΣ

Πώς να φτιάξετε
ένα μικρό βιβλίο
origami

Πώς να φτιάξετε ένα μικρό

βιβλίο origami

ΚΑΤΑΣΚΕΥΕΣ

γράφει: ο Παναγιώτης

Θα χρειαστούμε:

- Ένα φύλλο χαρτί A4 για τις σελίδες
- Ένα χρωματιστό A4 για το εξώφυλλο
- Προαιρετικά μια κόλλα στικ
- Ένα χαρτί διακοσμητικό του γούστου σας
- Ένα κορδονάκι για σελιδοδείκτης



Για αρχή διπλώνουμε το χαρτί A4 στη μέση και το κόβουμε, διπλώνουμε το κομμένο κομμάτι ξανά στη μέση και το κόβουμε και αυτό. **ΜΕΤΑ** διπλώνουμε καθεμιά από τις λωρίδες, όσο περισσότερες λωρίδες φτιάξουμε τόσες περισσότερες σελίδες θα έχει το βιβλίο μας. **Αμέσως μετά** κολλάμε τις δυο λωρίδες μεταξύ τους, οι σελίδες μας είναι έτοιμες. Στη συνέχεια παίρνουμε το χρωματιστό χαρτί A4, το κόβουμε στα τέσσερα και παίρνουμε το 1 από τα τέσσερα κομμάτια του χαρτιού. Διπλώνουμε και πάλι το χαρτί μας στη μέση, μετά αφού το έχουμε διπλώσει διπλώνουμε τις δυο άκρες προς τα μέσα ενώνοντας τις και μετά το διπλώνουμε κάθετα. Πάλι διπλώνουμε ξανά τις δυο άκρες προς τα μέσα και μετά το διπλώνουμε ξανά για τελευταία φορά, το εξώφυλλο μας είναι έτοιμο. Αμέσως μετά τοποθετούμε τις σελίδες στις θήκες που έχουν δημιουργηθεί, μετά πιέζουμε και τσακίζουμε καλά και το βιβλίο μας είναι έτοιμο. Αν θέλουμε προσθέτουμε τη ράχη κολλώντας ένα κομματάκι χαρτιού και ένα κορδονάκι για σελιδοδείκτη, αυτό είναι το βιβλίο μας.

HOLLOW KNIGHT REVIEW

AND TIPS

ΠΑΙΧΝΙΔΙΑ

γράφει: ο Γιάννης Σ.

Το hollow knight είναι ένα metrovania παιχνίδι δύσκολο με καλά γραφικά και πολλές ώρες παιχνιδιού. Να σας πω λίγο ιστορία κιόλας, λοιπόν πηγαίνεις στο hallow nest, που είναι **ένα βασίλειο εντομών** και vessel. Ο χαρακτήρας που παίζουμε **ονομάζεται the knight** και πάει στο βασίλειο εντομών για να το σώσει από μια αρρώστια (infection). Θα σας δώσω λίγα tips για να γίνεται καλύτεροι:

1. Άμα έχεις κολλήσει στη hornet , άσε την να χτυπήσει πρώτα και μετά εσύ.
2. ΜΗΝ ΠΑΣ ΣΤΟ PATH OF PAIN, άμα θες να μην πεθάνεις
3. Ο hollow knight, το τελευταίο boss, είναι αρκετά δύσκολος και πάντα κάνε rogo, άμα κάνει το dash attack του.
4. Κάνε tank τον hollow knight άμα πας για radiance, αλλά μην πεθάνεις στο radiance, θα σε πάει full masks οπότε μην φοβάσαι και κάνε SPAM ABBYS SHRIEK στο RADIANCE FIGHT πάντα
5. Ο dung defender είναι πολύ cool και ΠΡΟΣΕΧΕ ΤΟ FLUKEMARM, ποτέ να μην το χτυπάς με το nail σου.

Καλή
διασκέδαση!



ΜΑΚΑΡΟΝΙΑ ΜΕ ΧΟΙΡΙΝΟ ΚΑΙ ΠΟΡΤΣΙΝΙ

ΜΕΡΙΔΕΣ 4 / ΣΥΝΟΛΙΚΟΣ ΧΡΟΝΟΣ 27 ΛΕΠΤΑ

ΥΛΙΚΑ

30γρ. ξερά μανιτάρια πορτσίνι

300γρ. κιμά από χοιρινό ώμο

1 κρεμμύδι

300γρ. πένες ολικής άλεσης

50γρ. τυρί παρμεζάνα

ΜΑΓΕΙΡΙΚΗ γράφει: **ο**

Αχιλλέας



Σε ένα μικρό μπολ καλύψτε τα πορτσίνι με 400γρ. βραστό νερό. Βάλτε τον κιμά σε μια ρηχή κατσαρόλα με 1κ.σ. ελαιόλαδο, σπάστε τον με τη σπάτουλα και τηγανίστε τον σε δυνατή φωτιά, ανακατεύοντας τακτικά. Στο μεταξύ ξεφλουδίστε και ψιλοκόψτε το κρεμμύδι και τα στραγγισμένα πορτσίνι, κρατήστε το νερό που τα μουλιάσατε.

Ανακατέψτε το κρεμμύδι και τα πορτσίνι στο τηγάνι και τηγανίστε για 10 λεπτά ή μέχρι να ροδίσουν. Προσθέστε 1κ.σ. ξίδι από κόκκινο κρασί και το νερό από τα πορτσίνι (πετάξτε τα κατακάθια). Σιγοβράστε για 10 λεπτά. Ρίχνετε τα ζυμαρικά σε μια κατσαρόλα με αλατισμένο νερό να βράσουν συμφώνα με τις οδηγίες στη συσκευασία. Σουρώστε 1 λεπτο νωρίτερα και κρατήστε μια κούπα από το νερό.

Ρίξτε τα ζυμαρικά που έχετε σουρώσει μέσα στον κιμά, μαζί με 250ml από το νερό που κρατήσατε, τρίψτε την περισσότερη παρμεζάνα. Ανακατέψτε πάνω από χαμηλή φωτιά, τρίψτε την υπόλοιπη παρμεζάνα, βάλτε λίγο παρθένο ελαιόλαδο και σερβίρετε.

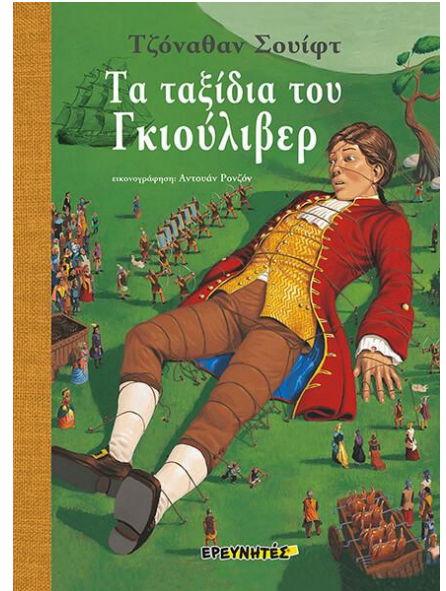
ΘΕΡΜΙΔΕΣ	ΛΙΠΑΡΑ	ΠΡΩΤΕΙΝΕΣ	ΥΔΑΤΑΝΘΡΑΚΕΣ	ΦΥΤΙΚΕΣ ΙΝΕΣ
524kcal	21,2γρ.	30,8γρ.	55,9γρ.	8,5γρ.

Τα ταξίδια του Γκιούλιβερ

ΒΙΒΛΙΟΠΑΡΟΥΣΙΑΣΕΙΣ

γράφει: **Αναστασία Χ.**

Ο Λέμιουλ Γκιούλιβερ λατρεύει τα ταξίδια. Όταν το πλοίο στο οποίο υπηρετεί ως γιατρός βυθίζεται, ο ίδιος αιχμαλωτίζεται από τους μικροσκοπικούς Λίλιπούτιους και μεταφέρεται στην πρωτεύουσα της Λίλιπουτ. Εκεί τους βοηθάει να αντιμετωπίσουν τους εχθρούς τους, Μπελφούσκου, αλλά δραπετεύει για να ξεφύγει από την οργή της βασίλισσας και βρίσκει τον τρόπο να επιστρέψει στην πατρίδα του. Όμως ούτε και στο επόμενο ταξίδι του είναι περισσότερο τυχερός, αφού οι σύντροφοί του τον εγκαταλείπουν στη χώρα των Γιγάντων. Εκεί ο ιδιοκτήτης του τον επιδεικνύει ως αξιοπερίεργο για να κερδίσει χρήματα και στο τέλος των πουλάει στη βασίλισσα.



Το αριστούργημα του Τζόναθαν Σουϊφτ είναι ένα ταξιδιωτικό μυθιστόρημα φαντασίας για όσους ονειρεύονται να ταξιδέψουν σε μυστηριώδη και μακρινά μέρη, να ανακαλύψουν νέους κόσμους και να ζήσουν απίστευτες περιπέτειες.

Στο κεφάλι το 'χω

ΠΑΙΧΝΙΔΙΑ

γράφει: **Αναστασία Χ.**

Το παιχνίδι στο κεφάλι το χω είναι ένα

οικογενειακό παιχνίδι στο οποίο μπορούν να παίξουν παιδιά από ηλικία 5 ετών. Στο παιχνίδι αυτό βάζεις στο κεφάλι σου κάποια πλαστικά αντικείμενα σαν καπέλα, στα οποία μπορείς να στερεώσεις τις κάρτες που υπάρχουν στο κουτί του παιχνιδιού. Οι κάρτες αυτές έχουν πάνω τους σχέδια στα οποία είναι αντικείμενα, ζώα και φαγητά. Ο ένας παίκτης, που έχει την κάρτα στο κεφάλι του, πρέπει να κάνει γρήγορες ερωτήσεις μέχρι να τελειώσει η κλεψύδρα. Την κλεψύδρα τη γυρνάμε δύο φορές. Μετά παίζει ο επόμενος παίκτης και κάνει την ίδια διαδικασία. Στο τέλος όποιος βρει τις περισσότερες κάρτες, κερδίζει.













Είναι ένα ωραίο και διασκεδαστικό παιχνίδι το οποίο μπορεί να παίξει κάθε οικογένεια.

ΣΚΩΤΙΑ


ΑΘΛΗΤΙΚΑ

γράφει: ο Σπόρος


Πρωτάθλημα	Σεζόν
Πρωτάθλημα Σκωτίας	2023-24

Όμιλος	A	N	I	H	ΓΥ	ΓΚ	ΓΔ	B
1  Σέλτικ Γλασκ...	31	23	5	3	74	23	51	74
2  Ρέιντζερς	30	24	1	5	67	17	50	73
3  Χαρτς	31	17	5	9	40	31	9	56
4  Κιλμάρνοκ	31	11	12	8	40	34	6	45
5  Σεντ Μίρεν	31	12	7	12	37	38	-1	43
6  Νταντί	30	10	9	11	42	51	-9	39
7  Χιμπέρνιαν	31	9	11	11	42	48	-6	38
8  Μάδεργουελ	31	7	12	12	42	48	-6	33
9  Αμπερντίν	31	8	9	14	35	49	-14	33
10  Σαιντ-Τζόνστο...	31	6	10	15	22	43	-21	28
11  Ρος Κάουντι	31	6	9	16	29	53	-24	27
12  Λίβινγκστον	31	3	8	20	20	55	-35	17

ΟΛΛΑΝΔΙΑ οι 8 πρώτοι

Όμιλος	A	N	I	H	ΓΥ	ΓΚ	ΓΔ	B
1  Αϊντχόφεν	28	24	3	1	84	16	68	75
2  Φέγενορντ	28	20	6	2	70	23	47	66
3  Τβέντε	28	17	6	5	53	28	25	57
4  Αλκμααρ	28	15	7	6	55	28	27	52
5  Αγιαξ	27	12	8	7	60	48	12	44
6  Ναϊμέχεν	28	11	10	7	54	42	12	43
7  Γκόου Αχέντ Ι...	27	11	7	9	41	35	6	40
8  Ουτρέχτη	28	10	9	9	38	38	0	39

Το αίνιγμα του πύργου



ΒΙΒΛΙΟΠΑΡΟΥΣΙΑΣΕΙΣ

γράφει: ο Χρήστος

Ένα παλιό αρχοντικό με αραχνιασμένα δωμάτια, σκάλες που τρίζουν, φώτα που αναβοσβήνουν μέσα στη νύχτα, μυστικά υπόγεια, αποτυπώματα στον κήπο και μια κουκουβάγια που κράζει, δεν μπορεί παρά να κρύβει κάποιο φοβερό μυστικό.

Ποιο να 'ναι αυτό; Ο Αλέξης, η Κατερίνα, ο Γιάννης, ο Λόρενς και ο Μάικλ κάνουν τα πάντα για να το ανακαλύψουν. Θα τα καταφέρουν; Όμως, πέρα από το μυστήριο, έχει κι άλλα ωραία πράγματα αυτό το βιβλίο, αφού διηγείται όσα συμβαίνουν στο ρομαντικό περιβάλλον της Κηφισιάς.



δεύτερο τεύχος



τρίτο τεύχος

ΤΡΟΥΦΑΚΙΑ

ΣΥΝΤΑΓΗ

γράφει: η Έφη

ΥΛΙΚΑ:

200γρ. κουβερτούρα ψιλοκομμένη

1 γάλα ζαχαρούχο (400γρ.)

100γρ. βούτυρο

4 κουτ. Σούπας κακάο

1 φλιτζ. Καρυδόψιχα ψιλοκομμένη

1 πακέτο πτι μπερ μπισκότα (225γρ.)

2-3 κουταλάκια κονιάκ ή άλλο ποτό

Χαρτάκια για το τύλιγμα



Για την επικάλυψη λίγη τρούφα σοκολάτας,
λίγη τριμμένη καρύδα και λιωμένη
κουβερτούρα .

Βάζουμε σε μια κατσαρόλα το ζαχαρούχο
γάλα, την σοκολάτα, το βούτυρο και το
κακάο.

Σε πολύ χαμηλή φωτιά αφήνουμε τα υλικά να
λιώσουν ανακατεύοντάς τα.

Μόλις το μίγμα γίνει ομοιογενές το
αφήνουμε να κρυώσει.

Σπάμε τα μπισκότα σε μικρά κομμάτια μέσα
στο μίγμα.

Προσθέτουμε καρύδι και κονιάκ.

Αφήνουμε το μίγμα να κρυώσει στο ψυγείο
για λίγο.

ΕΚΤΕΛΕΣΗ

Αφού κρυώσει το
πλάθουμε σε μικρά
μπαλάκια, τα κυλάμε
πάνω σε τρούφα ή
ινδοκάρυδο, τα
βάζουμε σε χαρτάκια
και τα διατηρούμε
στο ψυγείο.

ΚΑΛΗ ΑΠΟΛΑΥΣΗ!

Συνταγή για macarons

ΣΥΝΤΑΓΗ

γράφει: η Αμαρυλλίς

Βάζουμε 120 γραμμάρια αμύγδαλο

χωρίς φλούδα, ύστερα βάζουμε

120 γραμμάρια άχνη ζάχαρη,

στη συνέχεια 100 γραμμάρια ασπράδια,

μία πρέζα αλάτι, 120 γραμμάρια

κρυσταλλική ζάχαρη, μισό κουταλάκι

του γλυκού κόκκινο χρώμα ζαχαροπλαστικής σε πάστα και μισό κουταλάκι του γλυκού κίτρινο χρώμα ζαχαροπλαστικής σε πάστα.

Για το σερβίρισμα:

300 γραμμάρια γκανάς σοκολάτας, 200 γραμμάρια μαρμελάδα φράουλα και 200 γραμμάρια μαρμελάδα λεμόνι.



Συνταγή για πατάτες

ΣΥΝΤΑΓΗ

γράφει: η Αμαρυλλίς

τηγανιτές

Παίρνουμε τέσσερις πατάτες, βάζουμε αλάτι χοντρό, ύστερα βάζουμε ένα λίτρο σπορέλαιο για το τηγάνισμα, 2 κουταλάκια γλυκού πάπρικα καπνιστή, 2 κουταλάκια γλυκού δεντρολίβανο μόνο τα φύλλα του ψιλοκομμένα, αλάτι, πιπέρι, και για το σερβίρισμα βάζουμε δεντρολίβανο ψιλοκομμένο.



Συνταγή για pancakes

ΣΥΝΤΑΓΗ

γράφει: η **Αναστασία**

- 125 γραμμάρια αλεύρι μαλακό
- 2 κουταλάκια γλυκού κοφτά μπέικιν πάουντερ
- 1/3 κουταλάκι γλυκού σόδα μαγειρικής
- 1/4 κουταλάκι γλυκού αλάτι
- Μία κουταλιά της σούπας ζάχαρη
- 1 αυγό
- 125 γραμμάρια ξινόγαλο (σε θερμοκρασία δωματίου)
- 125 γραμμάρια γάλα(σε θερμοκρασία δωματίου)
- 2 κουταλιές της σούπας βούτυρο λιωμένο και κρύο
- Λίγο βούτυρο για το ψήσιμο

Για το σερβίρισμα

Λίγο βούτυρο / Λίγο maple syrup ή μέλι

Εκτέλεση και Προετοιμασία

Όλα τα υλικά πρέπει να είναι σε θερμοκρασία δωματίου.

Σε ένα μπολ κοσκινίζουμε το αλεύρι με τις σόδα και το baking powder.

Μείγμα

Με αυγοδάρτη χτυπάμε τα αυγά με τη ζάχαρη και το αλάτι έως ότου διαλυθούν.

Προσθέτουμε το ξινόγαλο και το γάλα και συνεχίζουμε το χτύπημα.

Τέλος προσθέτουμε το λιωμένο και κρύο βούτυρο.


Ρίχνουμε το μείγμα του ξινό γαλλου με το γάλα στο μπολ με το αλεύρι και ανακατεύουμε με το σύρμα μέχρι να ομογενοποιηθούν.

Στο τηγάνι

Ζεσταίνουμε ένα αντικολλητικό τηγάνι σε μέτρια φωτιά και βουτυρώνουμε ελάχιστα.

Κουταλιά κουταλιά ρίχνουμε μέσα το μείγμα και το αφήνουμε να ροδίσει για δύο λεπτά από κάθε πλευρά.

Σερβίρουμε με maple syrup, με μέλι ή ό,τι άλλο μας αρέσει.



ΕΥΓΕΝΙΟΣ ΤΡΙΒΙΖΑΣ

ΤΟ ΠΙΟ ΟΜΟΡΦΟ ΚΥΚΝΑΚΙ

ΒΙΒΛΙΟΠΑΡΟΥΣΙΑΣΕΙΣ

γράφει: η Μαργαρίτα

Εφτά κυκνάκια σε μια λίμνη περιμένουν πώς και πώς την επίσκεψη του βασιλιά της χώρας, που θα έρθει με την εβένινή του γόνδολα για να διαλέξει το πιο όμορφο και να το πάρει μαζί του στο παλάτι.



Ποιο όμως είναι το πιο όμορφο απ' όλα τα κυκνάκια; Ποιο θα διαλέξει ο βασιλιάς; Ποιο θα περάσει ζωή χαρισάμενη στη μυθική λιμνούλα της βασιλικής αυλής με το αλαβάστρινο σιντριβάνι; Ποια είναι η απατηλή και ποια είναι η αληθινή ομορφιά;

Οι Άθλοι του Θησέα
Γιώργος Τσουκαλάς

ΒΙΒΛΙΟΠΑΡΟΥΣΙΑΣΕΙΣ

γράφει: η Μαργαρίτα

Ο Θησέας ήταν μεγάλος ήρωας των αρχαίων χρόνων. Συνδύαζε τη δύναμη, την εξυπνάδα και τη σοφία. Πατέρας του ήταν ο δοξασμένος βασιλιάς της Αθήνας **Αιγέας** και μητέρα του η κόρη του βασιλιά της Τροιζήνας, Αίθρα. Ο Θησέας έζησε σαν αληθινό παλικάρι κι έκανε κατορθώματα αντάξια με τους άθλους του Ηρακλή.

Επίσης ήταν αυτός που πρώτος συγκέντρωσε τους σκορπισμένους σε μικροοικισμούς κατοίκους της Αττικής, σε μια πόλη που την ονόμασε Αθήνα. Σ' αυτόν τον τόμο με τίτλο "Οι Άθλοι του Θησέα" περιγράφονται τα κατορθώματα του μεγάλου ήρωα. Ακολουθεί όμως κι ο δεύτερος τόμος με τίτλο "Θησέας και Μινώταυρος" απ' όπου ξεπηδά όλος ο καταπληκτικός πολιτισμός της Μινωικής Κρήτης που καταστράφηκε από φοβερούς σεισμούς τον καιρό που ο Θησέας πήγε ν' αντιμετωπίσει το μυθικό "Μινώταυρο". Και στα δύο βιβλία η προσπάθεια του συγγραφέα είναι να ζωντανέψει όλη αυτή την εποχή, την "προτρωική" -αν μπορούσαμε να τη χαρακτηρίσουμε έτσι- που συμπίπτει με το τέλος του Μινωικού πολιτισμού της Κρήτης, με την ελπίδα πως τα Ελληνόπουλα που θα τα διαβάσουν θα την γνωρίσουν και θα την αγαπήσουν καλύτερα απ' ό,τι την εγνώρισαν σαν μάθημα.

Κανταΐφι και σιρόπι

ΣΥΝΤΑΓΗ

γράφει: η Μάγια

Υλικά

Για το σιρόπι

330 γραμμάρια νερό

450 γραμμάρια κρυσταλλική ζάχαρη

Ένα stick κανέλα

Φλούδες πορτοκαλιού από ένα πορτοκάλι

Μέθοδος εκτέλεσης

Για το σιρόπι

Βάζουμε το νερό, τη ζάχαρη, την κανέλα τις φλούδες πορτοκαλιού σε ένα κατσαρολάκι και το αφήνουμε σε δυνατή φωτιά μέχρι να πάρει μία βράση και να διαλυθεί η ζάχαρη.

Για το κανταΐφι

Ρίχνουμε στον πολυκόφτη τα καρύδια, χτυπάμε μέχρι να σπάσουν ελαφρώς και τα ρίχνουμε σε ένα μπολ.

Ρίχνουμε στον πολυκόφτη τα φυστίκια μαζί με την κανέλα και το γαρύφαλλο και τα χτυπάμε μέχρι να σπάσουνε ελαφρώς. Τα μεταφέρουμε στον στο μπολ με τα καρύδια.

Ψιλοκόβουμε τη λευκή κουβερτούρα, την προσθέτουμε στον πόλεμο τους ξηρούς καρπούς και ανακατεύουμε με ένα κουτάλι.

Ξάνουμε καλά το κανταΐφι για περίπου 5 λεπτά.

Χωρίζουμε το κανταΐφι σε 3 ίσα μέρη, καλύπτουμε τα δύο μέρη με μία πετσέτα την οποία ραντίζουμε με λίγο νερό από πάνω, για να τα διατηρήσουμε φρέσκα.

Το ένα που κρατήσαμε το χωρίζουμε σε επτά ίσα μέρη.

Τα απλώνουμε στον πάγκο σε σχήμα φωλιάς, τα βουτυρώνουμε, ρίχνουμε μία κουταλιά από τη γέμιση στο κέντρο και τυλίγουμε σε ρολό.

Τοποθετούμε τα κομμάτια σε ένα βουτυρωμένο ορθογώνιο ταψί 28 * 35 εκατοστά φροντίζοντας να αφήνουμε ένα μικρό κενό μεταξύ των κομματιών.

Πασπαλίζουμε με βούτυρο το κάθε κομμάτι.

Επαναλαμβάνουμε όλη τη διαδικασία και για τα άλλα δύο μέρη από το κανταΐφι που έχουμε αφήσει στην άκρη.

Ψήνουμε στον φούρνο για μισή ώρα.

Σιροπιάζουμε το γλυκό όσο είναι ζεστό με το σιρόπι.

Αφήνουμε στην άκρη για 30 λεπτά με μία ώρα για να ρουφήξει όλο το σιρόπι.

Σερβίρουμε.



Για το κανταΐφι

120 γραμμάρια καρύδια

120 γραμμάρια φυστίκια Αιγίνης

Ένα κουταλάκι γλυκού τριμμένο γαρύφαλλο

180 γραμμάρια κουβερτούρα λευκή

500 γραμμάρια φύλλο κανταΐφι

400 γραμμάρια βούτυρο, τύπου Κερκύρας, λιωμένο

Το κακάο

ΦΥΣΗ - ΦΥΤΑ

γράφουν: η Μάγια κι η Εύα

Είναι ο ξηρός και μερικώς ζυμωμένος

λιπαρός σπόρος του κακαόδεντρου από το οποίο γίνεται η σοκολάτα.

Η επιστημονική ονομασία του κακαόδεντρου είναι Theobroma



Cacao, Θεοβρώμα το κακάο, και προέρχεται από τις λέξεις θεός και βρώση δηλαδή το φαγητό των θεών.

Οι **Αζτέκοι** ήταν οι πρώτοι που χρησιμοποίησαν τους σπόρους του κακάο στη διατροφή τους και για να κατασκευάσουν σοκολάτα. Λάτρευαν το δέντρο του κακάο και το θεωρούσαν πηγή δύναμης και πλούτου. Μάλιστα χρησιμοποιούσαν τους σπόρους του σαν μία μορφή νομίσματος.

Το κακαόδεντρο είναι αειθαλές τροπικό δέντρο, ιθαγενές των ανατολικών ισημερινών περιοχών των Άνδεων. Το ύψος του κακαόδεντρου κυμαίνεται από 6 έως και 12 μέτρα. Τα φύλλα του είναι απλά δερματώδη, επιμήκη και φθάνουν τα 30 εκατοστά. Τα άνθη του εμφανίζονται στον κορμό και στα κλαδιά. Είναι άοσμα και έχουν άσπρο, ροζ, κίτρινο ή λαμπρό κόκκινο χρώμα. Οι καρποί είναι μεγάλοι, ωοειδείς, κιτρινοκάστανοι έως μοβ και ωριμάζουν σε 4 με 6 μήνες. Οι ώριμοι καρποί έχουν μήκος 35 περίπου εκατοστά και διάμετρο περίπου 12. Κάθε καρπός περιέχει 20 με 40 ωοειδή σπέρματα καλυμμένα από μία γλυκόπικρη, άσπρη γλοιώδη σάρκα.



ΤΡΑΠ Ελληνικά

1. Αιχού
2. Ντεζα σου
3. Ανασαινω και χαίσιζομαι
4. BBL
5. Φανελα
6. Μπορεί
7. Φήμη
8. S.O.S
9. Να πιας
10. Πέμπτη θράδα
11. El telephone
12. Habibi remix
13. Ring FX
14. Σουκαριε τρανός
15. SAMA (τρανός)
16. ΒΕΝΤΕΤΑ
17. Tik Tak Damian
18. Latina
19. Αμαρτίες
20. Στάχτη
21. Όμορφη
22. Γδύσου
23. Κόλλημα
24. Habibi Βανδόν
25. Μην φιλιάς
26. Balkan Disco

27. Love me
28. ατουτατέρ
29. Λιγο Λιγο
30. Καθρεφτάκι μου
31. Ελπίδα
32. Κότερα
33. Μοτονα
34. Αρχει
35. Ναι
36. Μια γυναίκα
37. Σ' αγαπιώ Bossigan
38. Όου φαρι
39. Νησί
40. Δεν με θέλουν
41. Πολύ πολύ Ζοζεφιν
42. Είσαι για Θεά
43. 24 ώρες
44. Ότιδο
45. Trafficante
46. Όλα καλά
47. Tik Tak τρανός
48. Τι σου κάνει Τρανός
49. ΒΙΖΑ
50. Καρναβάλι
51. Panamera τρανός
52. 9 M H Dn

...DC COMICS

ΑΪΡΟΝΜΑΝ	ΛΟΚΙ	ΠΡΑΣΙΝΟ ΒΕΛΟΣ
ΑΪΣΜΑΝ	ΛΟΜΠΟ	ΠΡΟΦΕΣΟΡ ΕΞ
ΑΚΟΥΑΜΑΝ	ΛΟΥΣΙΦΕΡ	ΡΕΝΤ ΣΚΑΛ
ΑΟΡΑΤΗ ΓΥΝΑΙΚΑ	ΜΑΝΤΡΟΞ	ΡΟΜΠΙΝ
ΓΟΥΛΒΕΡΙΝ	ΜΑΥΡΗ ΓΑΤΑ	ΣΑΖΑΜ
ΓΟΥΟΝΤΕΡ ΓΟΥΜΑΝ	ΜΑΥΡΗ ΧΗΡΑ	ΣΑΪΚΛΟΠΣ
ΓΟΥΟΥΤΣΜΑΝ	ΜΑΥΡΟΣ ΠΑΝΘΗΡΑΣ	ΣΟΥΠΕΡΜΑΝ
ΕΛ ΝΤΙΑΜΠΛΟ	ΜΟΡΦΕΑΣ	ΣΟΥΠΕΡΜΠΟΪ
ΗΛΕΚΤΡΑ	ΜΠΑΤ ΓΟΥΜΑΝ	ΣΠΑΪΝΤΕΡΜΑΝ
ΗΡΑΚΛΗΣ	ΜΠΑΤΜΑΝ	ΣΤΑΡ ΛΟΡΝΤ
ΘΑΝΟΣ	ΜΠΙΖΑΡΟ	ΣΤΟΡΜ
ΘΟΡ	ΜΠΛΑΚ ΑΝΤΑΜ	ΣΦΗΚΑ
ΚΑΠΤΕΝ ΑΜΕΡΙΚΑ	ΜΠΛΑΚ ΚΑΝΑΡΙ	ΤΖΟΚΕΡ
ΚΑΠΤΕΝ ΜΑΡΒΕΛ	ΝΙΚ ΦΙΟΥΡΙ	ΤΟ ΠΡΑΓΜΑ
ΚΑΤΑΝΑ	ΝΤΕΑΡ ΝΤΕΒΙΛ	ΤΟΥ ΦΕΪΣ
ΚΑΤ ΓΟΥΜΑΝ	ΝΤΙΚ ΓΚΡΕΪΣΟΝ	ΥΔΡΑΡΓΥΡΟΣ
ΚΙΛΕΡ ΦΡΟΣΤ	ΝΤΟΚΤΟΡ ΣΤΡΕΪΝΤΖ	ΦΑΪΑΡ ΣΤΟΡΜ
ΚΡΙΠΤΟ	ΟΥΑΤΡΟΝ	ΦΛΑΣ
ΛΕΞ ΛΟΥΘΟΡ	ΠΙΓΚΟΥΙΝΟΣ	ΧΑΛΚ
ΛΟΪΣ ΛΕΪΝ	ΠΛΑΣΤΙΚ ΜΑΝ	

Βρείτε στο κρυπτόλεξο που ακολουθεί τους σούπερ ήρωες των αγαπημένων κόμιξ.

Η	Α	Μ	Π	Α	Τ	Γ	Ο	Υ	Μ	Α	Ν	Σ	Π	Κ	Σ	Λ	Γ	Μ
Ρ	Ο	Π	Ρ	Ο	Μ	Π	Ι	Ν	Π	Ν	Ρ	Ξ	Ρ	Ν	Ο	Ε	Ο	Α
Α	Ρ	Ι	Α	Θ	Ο	Υ	Λ	Τ	Ρ	Ο	Ν	Ε	Α	Κ	Υ	Ξ	Υ	Υ
Κ	Α	Γ	Σ	Τ	Α	Ρ	Λ	Ο	Ρ	Ν	Τ	Μ	Σ	Ι	Π	Λ	Ο	Ρ
Λ	Τ	Κ	Λ	Κ	Σ	Ψ	Τ	Κ	Χ	Β	Υ	Θ	Ι	Λ	Ε	Ο	Τ	Η
Η	Η	Ο	Ο	Ρ	Α	Ξ	Ο	Τ	Β	Ο	Φ	Ν	Ν	Ε	Ρ	Υ	Σ	Γ
Σ	Γ	Υ	Ι	Ι	Ζ	Φ	Υ	Ο	Γ	Ξ	Α	Τ	Ο	Ρ	Μ	Θ	Μ	Α
Υ	Υ	Ι	Σ	Π	Α	Κ	Φ	Ρ	Τ	Α	Ι	Ε	Β	Φ	Α	Ο	Α	Τ
Μ	Ν	Ν	Λ	Τ	Μ	Α	Ε	Σ	Ο	Ι	Α	Α	Ε	Ρ	Ν	Ρ	Ν	Α
Π	Α	Ο	Ε	Ο	Υ	Τ	Ι	Τ	Π	Ρ	Ρ	Ρ	Λ	Ο	Ι	Λ	Κ	Ο
Α	Ι	Σ	Ι	Θ	Ν	Α	Σ	Ρ	Ρ	Ο	Σ	Ν	Ο	Σ	Τ	Η	Π	Ο
Τ	Κ	Λ	Ν	Ο	Τ	Ν	Ζ	Ε	Α	Ν	Τ	Τ	Σ	Τ	Φ	Μ	Λ	Ζ
Μ	Α	Κ	Υ	Ρ	Μ	Α	Ν	Ι	Γ	Μ	Ο	Ε	Θ	Σ	Ο	Π	Ε	Ι
Α	Α	Ο	Κ	Α	Π	Τ	Ε	Ν	Μ	Α	Ρ	Β	Ε	Λ	Μ	Ρ	Ρ	Π
Ν	Γ	Υ	Σ	Τ	Ο	Ρ	Μ	Τ	Α	Ν	Μ	Ι	Ι	Α	Ν	Υ	Ι	Ξ
Χ	Μ	Ο	Ρ	Φ	Ε	Α	Σ	Ζ	Ν	Ι	Ι	Λ	Ι	Ο	Ο	Σ	Ο	Ρ
Ι	Π	Λ	Λ	Ο	Υ	Σ	Ι	Φ	Ε	Ρ	Ε	Τ	Σ	Ι	Π	Ρ	Ξ	Σ
Δ	Λ	Ι	Η	Ν	Σ	Γ	Υ	Β	Α	Ν	Ν	Ι	Φ	Ο	Τ	Ε	Ο	Ν
Α	Α	Χ	Α	Λ	Κ	Π	Λ	Ν	Α	Λ	Ε	Κ	Λ	Ν	Ρ	Ρ	Ι	Μ
Τ	Κ	Α	Π	Τ	Ε	Ν	Α	Μ	Ε	Ρ	Ι	Κ	Α	Ο	Υ	Ρ	Μ	Π
Ζ	Α	Ο	Ω	Υ	Ι	Κ	Κ	Ν	Κ	Ν	Ι	Μ	Σ	Γ	Ε	Ε	Α	Ι
Ο	Ν	Ρ	Υ	Κ	Κ	Ι	Τ	Γ	Θ	Α	Ψ	Ε	Ρ	Β	Θ	Ν	Υ	Ζ
Κ	Τ	Ψ	Ο	Α	Τ	Ρ	Κ	Ρ	Σ	Η	Φ	Α	Λ	Υ	Α	Τ	Ρ	Α
Ε	Α	Λ	Λ	Σ	Μ	Ι	Κ	Σ	Α	Ο	Ρ	Υ	Σ	Μ	Ν	Σ	Η	Ρ
Ρ	Μ	Π	Α	Ν	Τ	Α	Σ	Δ	Ρ	Δ	Ο	Α	Σ	Σ	Ο	Κ	Χ	Ο
Ω	Μ	Λ	Ρ	Ν	Ψ	Π	Ν	Π	Υ	Γ	Γ	Ι	Σ	Α	Σ	Α	Η	Χ
Σ	Π	Α	Ι	Ν	Τ	Ε	Ρ	Μ	Α	Ν	Α	Φ	Λ	Α	Σ	Λ	Ρ	Ο
Σ	Ο	Υ	Π	Ε	Ρ	Μ	Π	Ο	Ι	Κ	Α	Τ	Γ	Ο	Υ	Μ	Α	Ν

SUDOKU

1

ΕΥΚΟΛΟ

		8	9				1
		3				4	
5				4	7		
	1		2	3	4		5
	6						3
3			8	5	6		1
			3	6			9
		9				7	
2					5	1	

2

ΕΥΚΟΛΟ

	8						4
			6			3	7
		6				8	5
		5	3		2		
3			1	6			8
			4	9	1		
8		9				4	
	1	2			7		
5							3



3

ΕΥΚΟΛΟ

		6					1
1				9			7
	7			2	6		
		3				6	5
		8	5		1	4	
5		1				9	
			7	8			9
4				5			3
2						7	

4

ΕΥΚΟΛΟ

1	9			2			
			6	7		8	
3		7	5		8		
		1				7	2
	5						8
7		3				9	
			9		6	5	7
		4		3	2		
				4			2
							8

Γύψινα αρωματικά

ΚΑΤΑΣΚΕΥΕΣ

γράφει: η Σμαράγδα

1. Υλικά
2. Γύψος*
3. Νερό
4. ποτηράκι μέτρησης 50ml
5. καλούπι με σχήματα
6. πλαστικό δισκάκι
7. Άρωμα
8. Γάντια



Εκτέλεση

Πρώτα ρίξε 100ml γύψο και 50ml νερό. Ανακάτεψε καλά .

Ρίξε το μίγμα στο καλούπι και περίμενε περίπου 24 ώρες.

*Ο γύψος είναι ένα υπόλευκο-γκριζωπό υλικό που χρησιμοποιείται σε οικοδομικές κατασκευές και σε άλλους τομείς. {Ο γύψος δεν κάνει να έρθει σε επαφή με το δέρμα!}

Ο Παναθηναϊκός Αθλητικός Όμιλος (Π.Α.Ο.) είναι ελληνικό αθλητικό σωματείο το οποίο εδρεύει στην Αθήνα. Ιδρύθηκε στις 3 Φεβρουαρίου 1908 και είναι από τους μεγαλύτερους αθλητικούς συλλόγους στην Ελλάδα. Το τμήμα ποδοσφαίρου του Π.Α.Ο. αγωνίζεται στο επαγγελματικό πρωτάθλημα της Super League 1 με την επωνυμία «Π.Α.Ο. Π.Α.Ε.».

Έδρα του Παναθηναϊκού είναι το Γήπεδο «Απόστολος Νικολαΐδης», γνωστό και ως Γήπεδο της Λεωφόρου Αλεξάνδρας (στη συνοικία Αμπελόκηποι του Δήμου Αθηναίων), χωρητικότητας 16.003 καθήμενων θεατών, ενώ η ονομασία του έχει δοθεί προς τιμήν του ιστορικού του προέδρου.[4] Ο σύλλογος αποτελεί έναν από τους δημοφιλέστερους της Ελλάδας και τον λαοφιλέστερο στην ευρύτερη περιοχή της πρωτεύουσας.

Πρόκειται για έναν από τους παλαιότερους και πλέον επιτυχημένους συλλόγους από πλευράς διακρίσεων στην ιστορία του ελληνικού ποδοσφαίρου και έχει αγωνιστεί σε όλα τα πρωταθλήματα Α΄ Εθνικής από την ίδρυσή της (το 1959). Έχει κατακτήσει 20 πρωταθλήματα Ελλάδας, 19 κύπελλα Ελλάδας, πετυχαίνοντας 8 φορές νταμπλ τίτλων, πρωταθλήματα ΣΕΓΑΣ και ΕΠΣΑΠ (πριν από την ίδρυση της ΕΠΟ το 1926) και 3 Σούπερ Καπ.

Ο Λ Υ Μ Π Ι Α Κ Ο Σ

«**Ολυμπιακός Πειραιώς**», είναι ελληνικό αθλητικό σωματείο το οποίο εδρεύει στον Πειραιά. Ιδρύθηκε στις 10 Μαρτίου 1925 και είναι από τους μεγαλύτερους αθλητικούς συλλόγους στην Ελλάδα. Το τμήμα ποδοσφαίρου του Ολυμπιακού Συνδέσμου Φιλάθλων Πειραιώς αγωνίζεται στο επαγγελματικό πρωτάθλημα της Super League 1 με την επωνυμία «Ολυμπιακός Π.Α.Ε.».

Θεωρείται η πλέον επιτυχημένη ομάδα στην ιστορία του ελληνικού ποδοσφαίρου, έχοντας κατακτήσει 47 πρωταθλήματα Ελλάδας (επι συνόλου 87 διοργανώσεων), 28 κύπελλα Ελλάδας (από τα 80 ολοκληρωθέντα) και 18 νταμπλ τίτλων, περισσότερα από κάθε άλλη ελληνική ομάδα σε κάθε κατηγορία τίτλων. Ο Ολυμπιακός είναι επίσης μία από τις τρεις ομάδες που δεν έχουν υποβιβαστεί ποτέ από την Α΄ Εθνική κατηγορία.

Σε ευρωπαϊκό επίπεδο, έχει προκριθεί τρεις φορές σε προημιτελικά διασυλλογικής διοργάνωσης - στο Τσάμπιονς Λιγκ την περίοδο 1998–99, στο Κύπελλο Κυπελλούχων την περίοδο 1992–93 και στο Κόνφερενς Λιγκ την σεζόν 2023–24 - ενώ είναι από τα ιδρυτικά μέλη της Ομοσπονδίας Ευρωπαϊκών Συλλόγων. Επίσης, βρίσκεται στην 9η θέση παγκοσμίως σε κατακτήσεις τίτλων.

Η Μεδουσάνθη

ΒΙΒΛΙΟΠΑΡΟΥΣΙΑΣΕΙΣ

γράφει: η Δήμητρα

Η Μεδουσάνθη είναι ένα παραμύθι αφιερωμένο σε μια καλοκαιρινή παρέα παιδιών, που μια μέρα είχαν βρεθεί στη θάλασσα για μπάνιο. Βρίσκονταν στη θάλασσα, όταν, ξαφνικά, ένα κορίτσι φώναξε. Τα άλλα παιδιά έτρεξαν να δουν τι είχε γίνει.

Αντίκρισαν κάτι αδιανόητο: το κορίτσι είχε τσιμπηθεί από μια μέδουσα. Τα παιδιά είδαν ένα ολόκληρο κοπάδι από μέδουσες μέσα στο νερό και στεναχωρήθηκαν πολύ.

Για να βρουν λύση, έκαναν ένα συνέδριο με αρχηγό το κορίτσι που είχε πέσει θύμα της μέδουσας.

Μετά από πολλή σκέψη, ένα αγόρι από το χωριό πρότεινε να πάνε σε έναν άντρα στο βουνό


του χωριού. Οργάνωναν αυτή την αποστολή για δύο εβδομάδες. Όταν ήταν πια έτοιμοι, πήραν τα ποδήλατα και τα πατίνια τους και ξεκίνησαν.

Και, πράγματι, τον βρήκαν τον άνθρωπο αυτόν.

Αυτός ο άντρας, όμως, δεν μιλούσε και χρειάστηκε αρκετή ώρα για να τον πείσουν να τους βοηθήσει. Επιτέλους, τον έπεισαν και μετά ξεκίνησαν τον δρόμο για τη θάλασσα.

Όταν έφτασαν εκεί, ο άντρας προσπάθησε να τις χτυπήσει αλλά δεν τα κατάφερε και ζήτησε δύο μεγάλα ξύλα από τα παιδιά. Ένα αγόρι έτρεξε βιαστικά και του τα έφερε. Ο άντρας με δύο κινήσεις έβγαλε μια μέδουσα από το νερό.

Συνέχισε μέρες, νύχτες και πάλευε να τις βγάλει όλες. Ύστερα από πολλές μέρες, τα κατάφερε. Δυστυχώς, όμως, τα παιδιά έπρεπε να φύγουν. Τα παιδιά ξαναμαζεύτηκαν για μια τελευταία φορά στην παραλία.



Κοιμήσου, ΤΙΓΡΑΚΙ μου!

ΒΙΒΛΙΟΠΑΡΟΥΣΙΑΣΕΙΣ

γράφει: η Δήμητρα

Το "Κοιμήσου, ΤΙΓΡΑΚΙ μου!" είναι ένα παραμύθι αφιερωμένο σε ένα κορίτσι που συζητάει με τους γονείς της πριν πάει για ύπνο.

Η συζήτηση με τους γονείς της έχει να κάνει με τα ζώα και το πώς κοιμούνται.

Μιλάνε για τον σκύλο, τη γάτα, τις νυχτερίδες, τις φάλαινες, την αρκούδα και, τέλος, την τίγρη. Το κορίτσι αποκοιμείται σκεπτόμενη τα ζώα αυτά.

Χουχουλιάστηκε σαν τον σκύλο, σκεπάστηκε στη ζεστασιά της κουβέρτας της σαν τη γάτα, δίπλα στο τζάκι, δίπλωσε τα χέρια της όπως η νυχτερίδα τα φτερά της και στριφογύρισε όπως η φάλαινα και κοιμήθηκε.



ΠΑΙΧΝΙΔΙΑ ΜΕ ΚΑΡΤΕΣ

ΠΑΙΧΝΙΔΙΑ

γράφει: η Γλωσσού

UNO



Το UNO είναι ένα ομαδικό παιχνίδι. Παίζεται με 2 έως 10 παίκτες.

Ανακατεύουμε όλες τις κάρτες μαζί και μοιράζουμε 7 κάρτες σε κάθε παίκτη. Τοποθετούμε την τράπουλα στο κέντρο του τραπεζιού και γυρίζουμε την πρώτη κάρτα για να θεωρείται πια η τράπουλα, *στοίβα απόρριψης*.

Όταν έρθει η σειρά σου, ρίχνεις μια κάρτα. Για να μπορέσει να τοποθετηθεί η κάρτα αυτή στη σωρό απόρριψης, πρέπει να είναι είτε στο ίδιο χρώμα είτε ίδιος αριθμός με την κάρτα που βρίσκεται πάνω πάνω στη στοίβα.

Ο σκοπός του παιχνιδιού είναι απλός: Να γίνεις ο πρώτος παίκτης που θα παίξει όλα τα χαρτιά του και θα μείνει με άδεια χέρια.





LaLiga2

ΑΘΛΗΤΙΚΑ - γράφει: ο Σπόρος

ΟΜΑΔΑ	ΑΓ.	ΒΑΘΜ.
1. ΡΕΑΛ ΜΑΔΡΙΤΗΣ	29	72
2. ΜΠΑΡΤΣΕΛΟΝΑ	29	64
3. ΧΙΡΟΝΑ	29	62
4. ΜΠΙΛΜΠΑΟ	29	56
5. ΑΤΛΕΤΙΚΟ ΜΑΔΡΙΤΗΣ	29	55
6. ΡΕΑΛ ΣΟΣΙΕΔΑΔ	29	46
7. ΡΕΑΛ ΜΠΕΤΙΣ	29	42
8. ΒΑΛΕΝΘΙΑ	29	40
9. ΒΙΓΙΑΡΕΑΛ	29	38
10. ΧΕΤΑΦΕ	29	38
11. ΛΑΣ ΠΑΛΜΑΣ	29	37
12. ΟΣΑΣΟΥΝΑ	29	36
13. ΑΛΑΒΕΣ	29	34
14. ΜΑΓΙΟΡΚΑ	29	30
15. ΒΑΓΙΕΚΑΝΟ	29	29

SERIE A



ΟΜΑΔΑ	ΑΓ.	ΒΑΘΜ.
1. ΙΝΤΕΡ	29	76
2. ΜΙΛΑΝ	29	62
3. ΓΙΟΥΒΕΝΤΟΥΣ	29	59
4. ΜΠΟΛΟΝΙΑ	29	54
5. ΡΟΜΑ	29	51
6. ΑΤΑΛΑΝΤΑ	28	47
7. ΝΑΠΟΛΙ	29	45
8. ΦΙΟΡΕΝΤΙΝΑ	28	43
9. ΛΑΤΣΙΟ	29	43
10. ΜΟΝΤΣΑ	29	42
11. ΤΟΡΙΝΟ	29	41
12. ΤΖΕΝΟΑ	29	34
13. ΛΕΤΣΕ	29	28
14. ΟΥΝΤΙΝΕΖΕ	29	27
15. ΒΕΡΟΝΑ	29	26

War of world ships

αυτό το παιχνίδι είναι με καράβι



Μπορείς να παίξεις με τους φίλο σου και την οικογένεια σου κάθε καράβι έχει διαφορετικά κανόνια

παράδειγμα: μπορεί να έχει 1 κανόνι.

ΠΑΙΧΝΙΔΙΑ - γράφει: ο Γιάννης Χ.

Ποια χώρα είναι αυτή; Easy



Ποια χώρα είναι αυτή; Easy



Easy

Ποια χώρα είναι αυτή;




Medium

Ποια χώρα είναι αυτή;



Ποια χώρα είναι αυτή;



Ποια χώρα είναι αυτή;



Ποια χώρα είναι αυτή;



Hard

Ποια χώρα είναι αυτή;



Ποια χώρα είναι αυτή;



ΓΕΩΓΡΑΦΙΑ

γράφουν: ο Τσαφ κι ο Ανδρέας