


ΕΚΤΑΚΙΑ

25^ο ΔΗΜΟΤΙΚΟ ΣΧΟΛΕΙΟ ΠΕΡΙΣΤΕΡΙΟΥ

ΑΝΕΞΑΡΤΗΤΗ ΣΧΟΛΙΚΗ ΕΦΗΜΕΡΙΔΑ ΤΗΣ ΣΤ' ΤΑΞΗΣ ΤΟΥ 25^ο ΔΗΜΟΤΙΚΟΥ ΣΧΟΛΕΙΟΥ ΠΕΡΙΣΤΕΡΙΟΥ


ΤΙΜΗ ΦΥΛΛΟΥ: 1.50



1821 (σελ.1)



Πάσχα (σελ.2)



Πασχαλινές Συνταγές (σελ.3)




Ανέκδοτα (σελ.5)



Κίνδυνοι διαδικτύου (σελ.6)

1821

Τέτοια εποχή πριν από 198 χρόνια δόθηκε ένας Αγώνας για την απελευθέρωση ενός κράτους ασήμαντου για εκείνη την εποχή . Πολλοί άνθρωποι έχασαν τη ζωή τους πολλές καταστροφές έγιναν αλλά όλα αυτά συνέβησαν για να είμαστε, να νιώθουμε και να σκεφτόμαστε εμείς ελεύθεροι. Γι' αυτό μία τέτοια σημαντική εθνική επέτειο πρέπει να την γιορτάζουμε και να την τιμούμε όπως θα άρμοζε και σε όλους αυτούς που θυσιάστηκαν για να είναι αυτή η χώρα αυτό που είναι τώρα.



Η Επανάσταση του 1821 ήταν η ένοπλη εξέγερση την οποία διεξήγαγαν επαναστατημένοι Έλληνες εναντίον της Οθωμανικής Αυτοκρατορίας με σκοπό την αποτίναξη της οθωμανικής κυριαρχίας και τη δημιουργία ανεξάρτητου κράτους.



ΠΑΣΧΑ

Πασχαλινά έθιμα:

Μπόττηδες, Κέρκυρα

Πρόκειται για τα πήλινα κανάτια που σκάνε στα πόδια όσων περπατούν στα καντούνια της Παλιάς Πόλης της Κέρκυρας το πρωί του Μεγάλου Σαββάτου. Το έθιμο αυτό σηματοδοτεί την Πρώτη Ανάσταση, στην εκκλησία της Παναγίας των Ξένων, όπου αναπαριστώντας τον σεισμό που έγινε σύμφωνα με την Βίβλο στον τάφο του Ιησού γίνεται τεχνητός σεισμός. Έπειτα οι Κερκυραίοι γεμίζουν τους μπόττηδες με νερό και τους πετούν από τα μπαλκόνια των καντουνιών. Στη συνέχεια οι κερκυραϊκές φιλαρμονικές κυκλοφορούν στην πόλη παίζοντας εύθυμα εμβατήρια.



Ρουκετοπόλεμος, Χίος

Όλοι γνωρίζουμε το φαντασμαγορικό έθιμο του «ρουκετοπόλεμου» της Χίου. Το έθιμο αυτό είναι ένα παλιό Βρονταδούσικο έθιμο, που έχει τις ρίζες του στην εποχή της Τουρκοκρατίας. Οι κάτοικοι των ενοριών του Αγίου Μάρκου και της Παναγίας της Ερειθιανής, δύο εκκλησιών που βρίσκονται αντικριστά, έφτιαχναν παλιά, αυτοσχέδια κανονάκια, που με τα χρόνια εξελίχθηκαν σε αυτοσχέδιες ρουκέτες. Ο ρουκετοπόλεμος, αποτελεί ένα ιδιαίτερο έθιμο στη Χίο, και η προετοιμασία των ρουκετών ξεκινά αμέσως μετά το Πάσχα για να είναι έτοιμες τον επόμενο χρόνο.



Το κάψιμο του Ιούδα, Θράκη

Όλοι αντιλαμβανόμαστε το περιεχόμενο του εθίμου, αλλά το ενδιαφέρον είναι στον τρόπο εφαρμογής του. Τα παιδιά φτιάχνουν το ομοίωμα του Ιούδα και το περιφέρουν από σπίτι σε σπίτι ζητώντας από τους κατοίκους κλαδιά τα οποία χρησιμοποιούν τη Μεγάλη Παρασκευή μετά την περιφορά του Επιταφίου για να βάλουν φωτιά και να «κάψουν» τον Ιούδα. Μάλιστα συνηθίζεται να κρατούν μέρος αυτής της στάχτης για να την ρίξουν στα μνήματα.



Πασχαλινές Συνταγές

Συνταγή για πασχαλινό τσουρέκι:

Υλικά

- 135 γρ. αγελαδινό βούτυρο, σε θερμοκρασία δωματίου
- 135 γρ. γάλα, σε θερμοκρασία δωματίου
- 200 γρ. ζάχαρη
- 4 μεσαία αυγά, σε θερμοκρασία δωματίου
- 870 γρ. αλεύρι για τσουρέκι
- 21 γρ. ξηρή μαγιά σε σκόνη
- 100 γρ. χλιαρό νερό
- ξύσμα από ένα πορτοκάλι
- 3 γρ. μαστίχα
- 4 γρ. μαχλέπι
- 1 αυγό και 1 κ.σ. νερό, για το γλασάρισμα
- φιλέ αμυγδάλου για γαρνίρισμα

Εκτέλεση

- Για να ετοιμάσετε αυτή τη συνταγή για πασχαλινό τσουρέκι, προσθέστε σε ένα μπολ το χλιαρό νερό, μια πρέζα ζάχαρη και τη μαγιά και ανακατέψτε. Τυλίξτε καλά το μπολ με πλαστική μεμβράνη και αφήστε στην άκρη για 6-7 λεπτά, μέχρι να δράσει η μαγιά και να αρχίζει να φουσκώνει και να βγάζει φυσαλίδες. Προσέξτε το νερό σας να είναι χλιαρό και όχι καυτό, για να μη σκοτώσει τη μαγιά, ούτε κρύο γιατί θα πάρει πάρα πολύ ώρα να φουσκώσει το τσουρέκι. Το νερό θα πρέπει να έχει περίπου την ίδια θερμοκρασία με το δαχτύλο σας, οπότε τσεκάρτε το βάζοντας μέσα το δάχτυλό σας. Αν δεν νιώθετε διαφορά στη θερμοκρασία τότε είναι στη σωστή θερμοκρασία.
- Χρησιμοποιήστε ένα γουδί ή ένα μούλτι για να χτυπήσετε τη μαστίχα και το μαχλέπι μαζί με λίγη ζάχαρη μέχρι να γίνουν σκόνη κι αφήστε στην άκρη. (Αυτά τα δύο αρωματικά θα δώσουν στο πασχαλινό τσουρέκι τη χαρακτηριστική του γεύση και το άρωμα. Όμως προσέξτε μη βάλετε περισσότερη μαστίχα, απ'όση λέει η συνταγή γιατί θα πικρίσει το τσουρέκι.)
- Προσθέστε σε ένα κατσαρολάκι το βούτυρο, τη ζάχαρη και το γάλα. Βάλτε σε χαμηλή φωτιά και ανακατέψτε το μείγμα, μέχρι να λιώσει το βούτυρο και να διαλυθεί η ζάχαρη. Αφαιρέστε το μείγμα από τη φωτιά και ελέγξτε τη θερμοκρασία του. Το μείγμα θα πρέπει να έχει τη θερμοκρασία του δαχτύλου σας για να μη σκοτώσει τη μαγιά. Αν είναι πιο ζεστό αφήστε το λίγα λεπτά στην άκρη να κρυώσει.
- Σε ένα μεγάλο μπολ προσθέστε το μείγμα με το βούτυρο και τα αυγά και ανακατέψτε καλά με ένα σύρμα. Προσθέστε το μείγμα της μαγιάς και ανακατέψτε με ένα σύρμα μέχρι να ενωθούν τα υλικά.
- Προσθέστε στο μπολ του μίξερ το αλεύρι, τη χτυπημένη μαστίχα και μαχλέπι, το ξύσμα πορτοκαλιού και το μείγμα βουτύρου-αυγών-μαγιάς από το βήμα 4. Χτυπήστε τα υλικά με το γάντζο του μίξερ αρχικά σε χαμηλή ταχύτητα, μέχρι τα υλικά να αρχίσουν να ενώνονται. Στη συνέχεια χτυπήστε σε μέτρια-δυνατή ταχύτητα για περίπου 15 λεπτά, μέχρι η ζύμη να μην κολλάει τα τοιχώματα του μίξερ. Σε αυτό το σημείο η ζύμη θα πρέπει να είναι πολύ μαλακή και κολλώδης, όπως στις φωτογραφίες παρακάτω. (Προσέξτε να μην προσθέσετε περισσότερο αλεύρι από αυτό που λέει αυτή η συνταγή για τσουρέκι, καθώς η ζύμη πρέπει να είναι πολύ μαλακή και όχι σφιχτή.)
- Καλύψτε το μπολ με πλαστική μεμβράνη και βάλτε σε ένα ζεστό μέρος να φουσκώσει μέχρι η ζύμη να διπλασιαστεί τουλάχιστον (περίπου 2-3 ώρες). Αν το περιβάλλον είναι κρύο, προθερμάνετε τον φούρνο στους 30C, σβήστε τον και βάλτε μέσα το μπολ.
- Αφού φουσκώσει η ζύμη για το τσουρέκι, ξεφουσκώστε τη απαλά με τα χέρια σας και κόψτε σε 6 ίσες μερίδες. Θα φτιάξουμε δύο πασχαλινά τσουρέκια με τρεις πλεξούδες το κάθε ένα, οπότε θα χρειαστούμε 6 λωρίδες συνολικά. Πάρτε μια μερίδα από τη ζύμη σας και ρολλάρετέ τη λίγο με τα χέρια σας. Πιάστε τη λωρίδα από τις δύο άκρες με τα χέρια σας και τινάζτε τη πάνω κάτω για ανοίξει, σχηματίζοντας ένα χοντρό σχοινί.

- Αυτή η τεχνική θα βοηθήσει τα πασχαλινά τσουρέκια να αποκτήσουν τη χαρακτηριστική ινώδη υφή τους. Ανοίξτε άλλες δύο λωρίδες με τον ίδιο τρόπο και πλέξτε το τσουρέκι σε πλεξούδα. Μεταφέρετέ το σε ένα ταγί στρωμένο με λαδόκολλα. Ακολουθήστε την ίδια διαδικασία για να φτιάξετε το δεύτερο τσουρέκι. Αφήστε τα τσουρέκια σας να φουσκώσουν σε ζεστό μέρος για 1 ώρα ή και περισσότερο, μέχρι να διπλασιαστούν σε μέγεθος.
- Σε ένα μικρό μπολάκι προσθέστε ένα αυγό και 1 κ.σ. νερό και χτυπήστε το με ένα πιρούνι. Με ένα πινέλο αλλείψτε απαλά τα τσουρέκια από πάνω, προσέχοντας να μην τα ξεφουσκώσετε, διακοσμήστε με φιλέ αμυγδάλου και ψήστε σε προθερμασμένο φούρνο στους 170C για περίπου 40-50 λεπτά, μέχρι να πάρουν καστανό χρώμα και είναι φουσκωτά.
- Αφήστε τα πασχαλινά τσουρέκια να κρυώσουν τελείως και τυλίξτε τα καλά με πλαστική μεμβράνη. Διατηρήστε τα 5-7 μέρες σε θερμοκρασία δωματίου. Καλό Πάσχα!

Ανέκδοτα

1. Ένας ληστής, αφού διέρρηξε ένα σπίτι, πιάνει όμηρους ένα ηλικιωμένο ζευγάρι. Θέλοντας να σκοτώσει ένα απο τους δύο, προσπαθεί να αποφασίσει. Ρωτάει τη γυναίκα:

- "Πως σε λένε εσένα;"

- "Κλημεντίνη."

- "Α! έτσι λένε τη μάνα μου, δεν θα σε πειράξω εσένα."

Στη συνέχεια ρωτάει τον άνδρα:

- "Πως σε λένε εσένα;"

- "Παναγιώτη, αλλά με φωνάζουν και Κλημεντ"

2. Μπαίνει κάποιος σε ένα μπαρ και βλέπει έναν παλιό του φίλο να κάθεται ολομόναχος και να τα πίνει. Τον πλησιάζει λοιπόν:

- "Τι έχεις, βρε Μανώλη; Φαίνεσαι χάλια!"

- "Τι να 'χω; Τον περασμένο Μάρτιο πέθανε η μάνα μου και μου άφησε 1.000.000 δρχ."

- "Συλλυπητήρια, βρε παιδί μου..."

- "Αργότερα, τον Απρίλιο πέθανε ο πατέρας μου και μου άφησε 20.000.000 δρχ."

- "Τρομερό! Να χάσεις και τους δυο γονείς σου σε δυο μήνες! Πως να μην είσαι χάλια..."

- "Υστερα, τον περασμένο μήνα πέθανε και η θεία μου και μου άφησε 10.000.000 δρχ."

- "Να χάσεις τρία μέλη της οικογένειάς σου σε τόσο μικρό χρονικό διάστημα! Είναι φοβερό!"

- "Και αυτό το μήνα... τίποτα!"

3. Μια βραδιά ο πατέρας του Τοτού είχε καλεσμένους στο σπίτι και τον έστειλε να πάρει κόκα κόλα. Πάει λοιπόν ο Τοτός και κατά λάθος, μπαίνει στο χασάπικο.

Αφηρημένος όπως ήταν ζητάει του χασάπη μια κόκα κόλα. Ο χασάπης του λέει ότι δεν έχει και αυτός φεύγει. Πάει στο σπίτι και το λέει του πατέρα του ότι δεν είχε το μαγαζί. Αυτός του είπε να ξαναπάει.

Ξαναπάει λοιπόν στο χασάπικο και ξαναλέει του χασάπη να του δώσει κόκα κόλα. Ο χασάπης του λέει ότι δεν έχει και ότι αν του το ξαναπεί, θα τον κρεμάσει ανάποδα.

Ο Τοτός ξαναζητάει λοιπόν και τον πιάνει ο χασάπης και τον κρεμάει ανάποδα.

Έτσι όμως που τον κρέμασε, βλέπει ο Τοτός ένα αρνί κρεμασμένο και το ρωτάει:


- "Και εσύ για κόκα κόλα ήρθες;

4. Ο μικρός Νικόλας προσεύχεται.

- Θεέ μου κάνε να γίνει η Θεσσαλονίκη η πρωτεύουσα της Ελλάδας!

- "Γιατί χρυσό μου;", ρωτά η μαμά του.

- Γιατί έτσι έγραφα στο διαγώνισμα της Γεωγραφίας!



Κίνδυνοι του διαδικτύου


Τα διαδικτυακά παιχνίδια είναι άκρως διασκεδαστικά για τα παιδιά όμως όπως και σε άλλες δραστηριότητες που προσφέρει η διαδικτυακή τεχνολογία, υπάρχουν κίνδυνοι. Οι τρεις σημαντικότεροι κίνδυνοι είναι:

Εθισμός. Τα διαδικτυακά παιχνίδια μπορούν συχνά να εθίσουν τα παιδιά. Απορροφούνται τόσο πολύ από τις κοινότητες των παιχνιδιών που χάνουν την επαφή με τους φίλους τους στο φυσικό κόσμο και διαθέτουν το χρόνο τους στους διαδικτυακούς τους φίλους. Πολλοί σπαταλούν πολλές ώρες τη νύχτα παίζοντας, ειδικά μετά που κοιμούνται οι γονείς τους. Για το λόγο αυτό συστήνεται ο υπολογιστής να τοποθετείται σε επιβλέψιμο χώρο.

Έτσι οι γονείς θα μπορούν να ελέγχουν τα παιχνίδια που παίζουν τα παιδιά τους ώστε να σιγουρεύονται ότι αυτά είναι κατάλληλα για την ηλικία τους.

Παρενόχληση. Μερικά παιδιά που παίζουν διαδικτυακά παιχνίδια μπορούν να βασανίσουν άλλους παίχτες. Η εκάστοτε επιθετική συμπεριφορά εμφανίζει ποικιλομορφία. Μπορεί να είναι απλά δυσάρεστα σχόλια στο δωμάτιο συνομιλίας του παιχνιδιού μέχρι τη μόνιμη νίκη και την άρνηση γνώσεων στο πώς να προχωρήσει κάποιος στο επόμενο επίπεδο. Συνιστάται στα παιδιά να συμπεριφέρονται στους αντιπάλους τους στα διαδικτυακά παιχνίδια με τον ίδιο τρόπο που θα ήθελαν να τους συμπεριφέρονται.

Επικίνδυνη συμπεριφορά. Υπάρχουν παιδιά που θέτουν τους εαυτούς τους σε κίνδυνο για να μπορέσουν να κλέψουν ή να ενημερωθούν για το πώς θα συνεχίσουν το παιχνίδι. Ενήλικες των οποίων οι σεξουαλικές τάσεις περιλαμβάνουν παιδιά, τα παροτρύνουν να εμπλακούν σε ακατάλληλες συμπεριφορές μέσω κάμερας ή συνομιλιών σεξουαλικού περιεχομένου ανταλλάσσοντας για τις συμπεριφορές αυτές ως επιβράβευση τις γνώσεις που έχουν. Τα παιδιά πρέπει να καταλάβουν ότι η συμπεριφορά τους στο Διαδίκτυο έχει συνέπειες και εκτός Διαδικτύου και ότι εάν κάποιος τα παροτρύνει να εμπλακούν σε σεξουαλικές δραστηριότητες θα πρέπει αμέσως να ενημερώσουν κάποιον ενήλικα που εμπιστεύονται.



ΚΑΛΟ ΠΑΣΧΑ

ΤΟ ΠΕΝΤΑΜΕΛΕΣ ΤΟΥ ΣΤ1:

ΝΙΚΗ ΚΑΤΣΑΡΟΥ

ΘΩΜΑΣ ΔΗΜΑΚΗΣ

ΝΙΚΟΛΕΤΑ ΒΛΑΣΟΠΟΥΛΟΥ

ΝΑΣΙΑ ΑΛΕΞΙΟΥ

ΝΙΚΗΤΑΣ ΚΩΒΑΙΟΣ