

Σκοπός του παιχνιδιού

Ένα κυνήγι θησαυρού μέσα στο σπίτι θα δώσει σίγουρα μεγάλη χαρά στα παιδιά. Για να είναι επιτυχημένο χρειάζεται να “πλέξουμε” το παραμύθι, σύμφωνα με τα ενδιαφέροντα και την ηλικία των παιδιών και να προσαρμόσουμε τους γρίφους στην πλοκή της ιστορίας.

Πιθανά σενάρια:

1. Περιπέτεια με πειρατές.
2. Επίλυση μυστηρίου από μικρούς/ες ντετέκτιβ.
3. Η διάσωση του πλανήτη από εκνευρισμένα παγωτά γίγαντες.

Σημαντικό επίσης είναι στην τελική κρυψώνα να υπάρχει μία “ανταμοιβή”, κάποια δωράκια δικής σας έμπνευσης, για να επιβραβεύσουν την προσπάθεια των παιδιών.

Προετοιμασία σπιτιού:

Εκτυπώστε τους γρίφους ή αντιγράψτε τους σε χαρτακία και τοποθετήστε κάθε στοιχείο στο σωστό σημείο (σύμφωνα με τις οδηγίες που ακολουθούν). Καλό είναι στη διάρκεια αυτής της ετοιμασίας τα παιδιά να μην παρακολουθούν (λειτουργήστε διακριτικά).

Όταν είστε έτοιμοι/ες δώστε το σήμα και φύγαμε. Αν χρειαστούν βοήθεια σε οποιοδήποτε σημείο, μη βιαστείτε να αποκαλύψτε την απάντηση. Ενθαρρύνετέ τα να συνεχίσουν και να παιδευτούν. Δίνουμε το μάθημα να μην τα παρατάνε, να πειραματίζονται και να σκέφτονται έξω από το “κουτί”. Η ικανοποίηση που θα λάβουν αν τα καταφέρουν μόνοι/ες τους θα είναι μεγαλειώδης.

Για να γίνει ακόμα πιο διασκεδαστικό το παιχνίδι, προσθέστε αξεσουάρ ανάλογα με το θέμα. Π.χ. Στο κυνήγι του θησαυρού με θέμα τους πειρατές μπορούμε να έχουμε.

1. Πειρατικό χάρτη
2. Πειρατικά καπέλα
3. Ένα κουτί παπουτσιών το οποίο θα μεταμορφώσουμε σε μπαούλο θησαυρού.




Οδηγίες τοποθέτησης Γρίφων και λύσεις

Εδώ θα βρείτε αναλυτικά τον τρόπο τοποθέτησης των στοιχείων και τις λύσεις τους.

Πού κρύβουμε το κάθε στοιχείο;

1ο στοιχείο = Το δίνουμε στα παιδιά

2ο στοιχείο = Μέσα στο πλυντήριο των ρούχων. (υπολογίζουν τον

μαθηματικό γρίφο. Η λύση είναι  =5 ,  = 3,  =10

$$\text{heart} \times \text{flower} + \text{pencil} + \text{pencil} = 5 \times 3 + 20 = 35$$

3ο στοιχείο = Κάτω από το χαλί του σαλονιού.

4ο στοιχείο = Διπλα στην οδοντόβουρτσα. (Η σωστή ορθογραφία των λέξεων είναι: γαζώνω, αυλή, ποτίζει, σκυλί

5ο στοιχείο = Μέσα στο τετράδιο ορθογραφίας. (Κόψτε το σε 4-8 μικρότερα κομμάτια έτσι ώστε να πρέπει να συνθέσουν το παζλ για να διαβάσουν το στοιχείο)

6ο στοιχείο = Στον καθρέφτη. (Είναι γραμμένο ανάποδα και για αυτό πρέπει να το διαβάσουν μέσα από τον καθρέφτη)

7ο στοιχείο = Μέσα στο ψυγείο.

8ο στοιχείο = Κάτω από μία καρέκλα (κουζίνα, μπαλκόνι) (Λύνουν την ακροστιχίδα για να τους αποκαλυφθεί ο επόμενος σταθμός. Οι απαντήσεις είναι:

Καλημέρα/Ροδι/Ελλάδα/Βάρκα/Αυγά/Τούρτα/Ιστός)

9ο στοιχείο = Στο κρεβάτι του παιδιού.

10ο στοιχείο = Σε ένα καλοριφέρ. (48:16=3)

Θησαυρός = Στο τρίτο συρτάρι της κουζίνας

ΚΑΛΗ ΔΙΑΣΚΕΔΑΣΗ