

ΦΘΙΝΟΠΩΡΟ 2023

ΟΙ ΕΡΓΑΣΙΕΣ ΜΑΣ

Υπεύθυνη εκπαιδευτικός : Αυγίδου Χρυσούλα

Ζωγραφίσαμε το αρχικό γράμμα του ονόματός μας



Ζωγραφίσαμε το αρχικό γράμμα του ονόματός μας



Ζωγραφίσαμε το αρχικό γράμμα του ονόματός μας



Ζωγραφίσαμε το αρχικό γράμμα του ονόματός μας



Μάθαμε για τις ευθείες γραμμές : κάθετες και οριζόντιες και τις
ζωγραφίσαμε



Ζωγραφίσαμε κάθετες και οριζόντιες γραμμές



Ζωγραφίσαμε κάθετες και οριζόντιες γραμμές



Μάθαμε για τις ανοιχτές και κλειστές καμπύλες γραμμές και τις ζωγραφίσαμε




Ζωγραφίσαμε καμπύλες γραμμές



Καμπύλες γραμμές



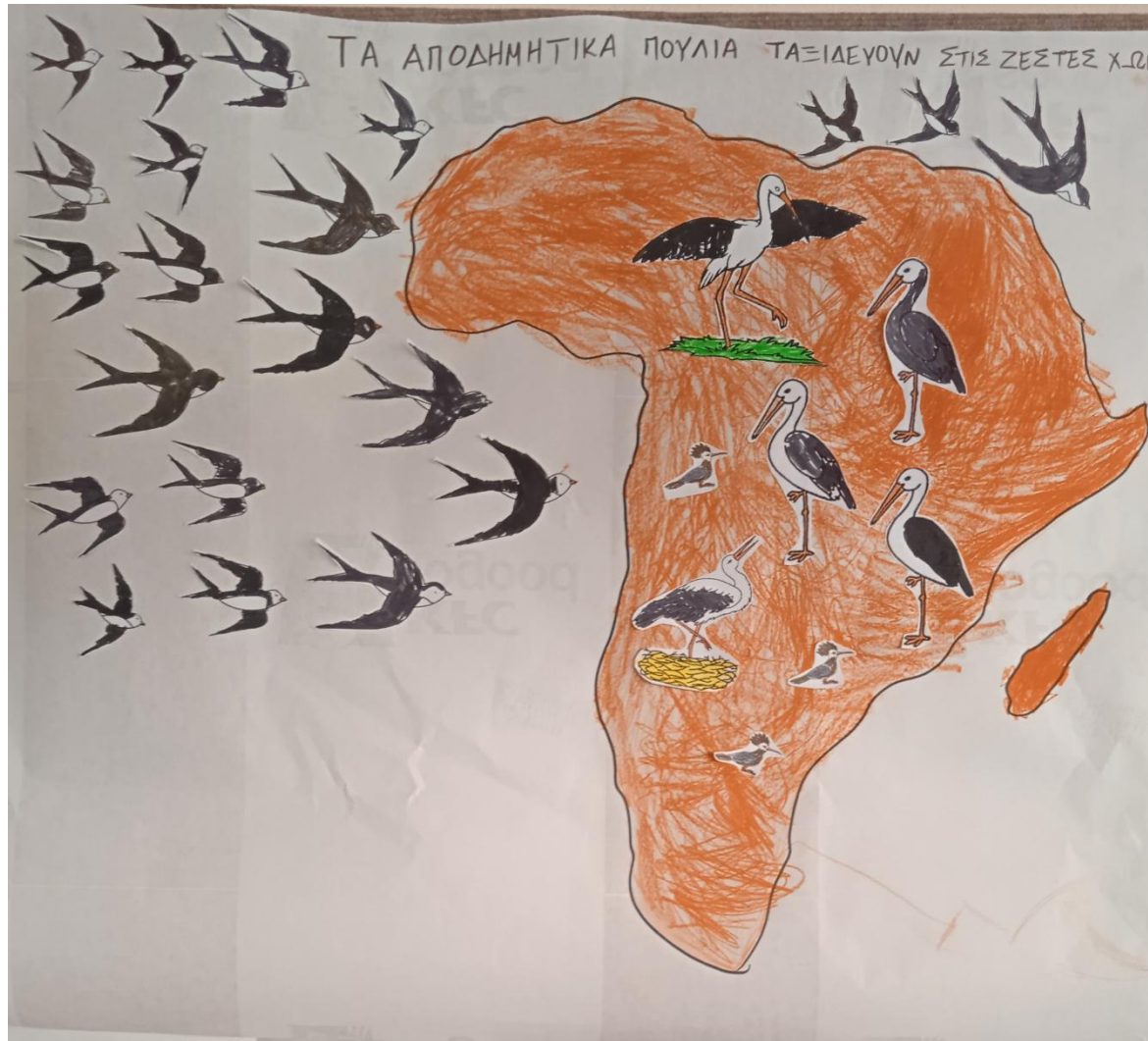
Μάθαμε για τα σχήματα και φτιάξαμε τη σχηματοχώρα μας




Φτιάξαμε τυπώματα με φύλλα



Αποχαιρέτισαμε τα αποδημητικά πουλιά με μία ομαδική εργασία



Ο εννοιολογικός χάρτης μας με θέμα το Φθινόπωρο




Κατασκευάσαμε την Ελληνική σημαία

πηγή: [http://4.bp.blogspot.com/-KeJ-](http://4.bp.blogspot.com/-KeJ-2cDcenl/T2lcl3Eag2I/AAAAAAAAAKk/HWHUr49CiOY/s1600/%CE%97+%CE%B5%CE%BB%CE%BB%CE%B7%CE%BD%CE%B9%CE%BA%CE%AE+%CF%83%CE%B7%CE%BC%CE%B1%CE%AF%CE%B1.jpg)

[2cDcenl/T2lcl3Eag2I/AAAAAAAAAKk/HWHUr49CiOY/s1600/%CE%97+%CE%B5%CE%BB%CE%BB%CE%B7%CE%BD%CE%B9%CE%BA%CE%AE+%CF%83%CE%B7%CE%BC%CE%B1%CE%AF%CE%B1.jpg](http://4.bp.blogspot.com/-KeJ-2cDcenl/T2lcl3Eag2I/AAAAAAAAAKk/HWHUr49CiOY/s1600/%CE%97+%CE%B5%CE%BB%CE%BB%CE%B7%CE%BD%CE%B9%CE%BA%CE%AE+%CF%83%CE%B7%CE%BC%CE%B1%CE%AF%CE%B1.jpg)



Μιλήσαμε για τον κύκλο του νερού και δημιουργήσαμε μία ομαδική εργασία



Ο Εννοιολογικός χάρτης για το θέμα : Μαθαίνουμε για το νερό



Κάναμε το πείραμα επιπλέει-βυθίζεται με διάφορα αντικείμενα




ΕΠΙΠΛΕΕΙ-ΒΥΘΙΖΕΤΑΙ




ΕΠΙΠΛΕΙ-ΒΥΘΙΖΕΤΑΙ



ΕΠΙΠΛΕΙ-ΒΥΘΙΖΕΤΑΙ



ΕΠΙΠΛΕΙ-ΒΥΘΙΖΕΤΑΙ



ΕΠΙΠΛΕΕΙ-ΒΥΘΙΖΕΤΑΙ



ΕΠΙΠΛΕΕΙ-ΒΥΘΙΖΕΤΑΙ




ΕΠΙΠΛΕΕΙ-ΒΥΘΙΖΕΤΑΙ



ΓΡΑΨΑΜΕ ΣΤΟΝ ΠΙΝΑΚΑ ΤΙΣ ΛΕΞΕΙΣ

ΕΠΙΠΛΕΕΙ	ΝΑΙ	ΟΧΙ
ΣΥΝΔΕΤΗΡΑΣ		+
ΚΑΠΑΚΙ	X	+
ΚΕΡΜΑ		X
ΒΙΔΑ	X	
ΦΥΛΛΟ	X	
ΧΑΡΤΙ	+	
ΚΛΑΔΑΚΙ	+	
ΛΩΤΟΣ		
ΞΥΣΤΡΑ		X
		X

Ομαδική εργασία με θέμα την εξοικονόμηση του νερού
πηγή:<http://dreamskindergarten.blogspot.com/2012/03/>



Κάναμε πείραμα με υλικά που διαλύονται και υλικά που δεν διαλύονται και τα γράψαμε

ΔΙΑΛΥΕΤΑΙ	ΔΕΝ ΔΙΑΛΥΕΤΑΙ
ΖΑΧΑΡΗ	ΚΡΙΘΑΡΙ
ΑΛΑΤΙ	ΠΕΤΡΕΣ
	ΡΥΖΙ
	ΛΑΔΙ

VELLEDA