

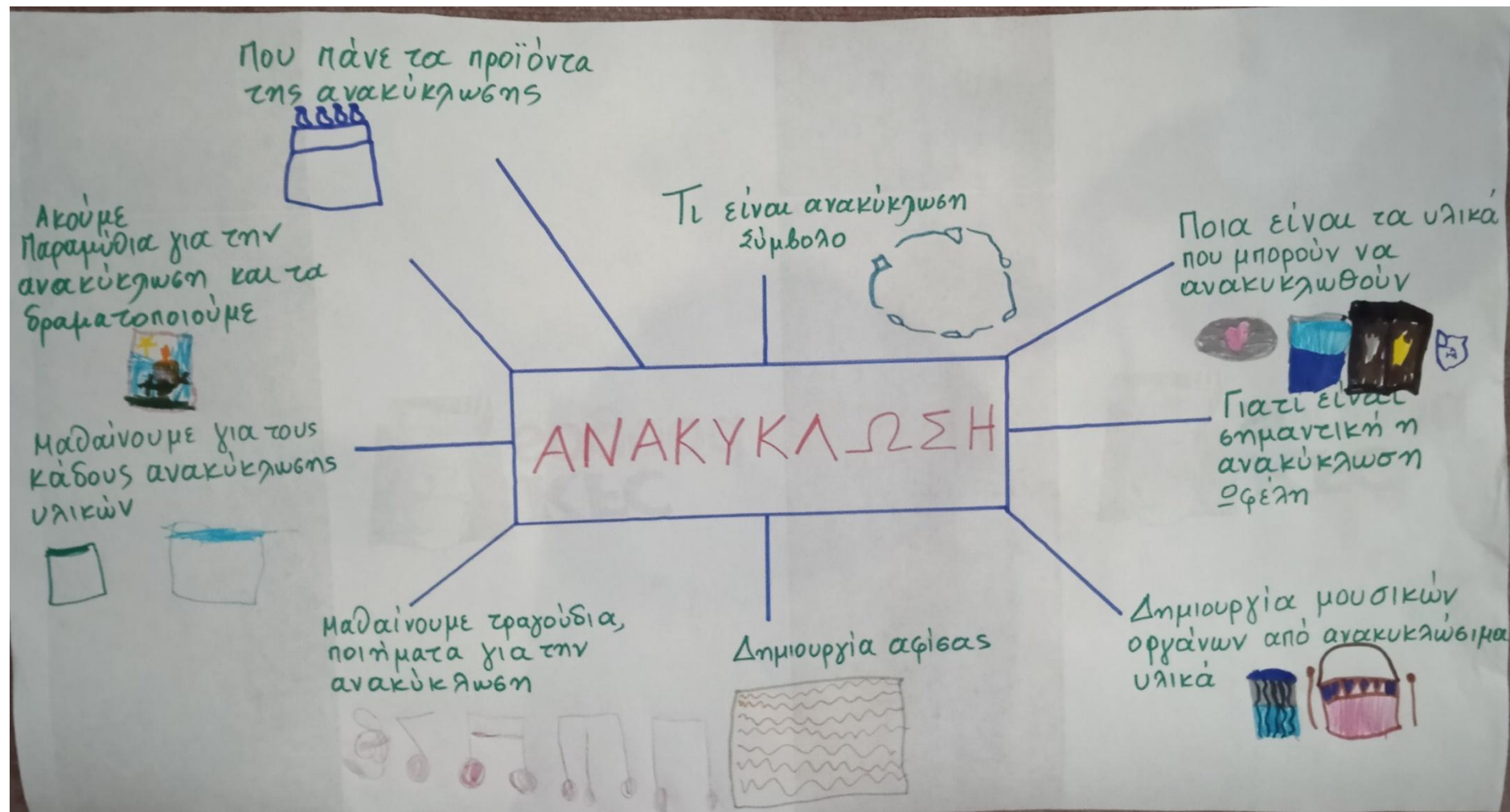
ΠΡΟΓΡΑΜΜΑ ΣΧΟΛΙΚΩΝ ΔΡΑΣΤΗΡΙΟΤΗΤΩΝ
ΣΧΟΛΙΚΟΥ ΕΤΟΥΣ 2022-2023 ΜΕ ΤΙΤΛΟ:
ΑΝΑΚΥΚΛΩΝΩ ΑΥΤΑ ΠΟΥ ΠΕΤΑΩ-ΦΡΟΝΤΙΖΩ ΓΙΑ ΤΟ
ΠΕΡΙΒΑΛΛΟΝ

ΥΠΕΥΘΥΝΗ ΕΚΠΑΙΔΕΥΤΙΚΟΣ ΤΟΥ
ΠΡΟΓΡΑΜΜΑΤΟΣ : ΑΥΓΙΔΟΥ ΧΡΥΣΟΥΛΑ

ΠΑΙΔΑΓΩΓΙΚΟΙ ΣΤΟΧΟΙ

- Οι μαθητές/τριες να ευαισθητοποιηθούν κοινωνικά και περιβαλλοντικά , να υιοθετήσουν στάσεις και δράσεις με σεβασμό στο περιβάλλον. Να αντιληφθούν ότι η κατανάλωση προϊόντων συνδέεται με τη δημιουργία απορριμμάτων. Να μάθουν για την ανακύκλωση, για τους κάδους ανακύκλωσης υλικών , ποια υλικά ανακυκλώνονται και τη χρησιμότητά τους. Να μάθουν τη σήμανση της ανακύκλωσης και να την αναγνωρίζουν σε προϊόντα. Να συνεργαστούν σε ομάδες για την επίτευξη ενός κοινού στόχου (δημιουργία αφίσας, πινάκων με ανακυκλώσιμα υλικά, μουσικών οργάνων από άχρηστα υλικά, κάδων ανακύκλωσης). Να γνωρίσουν με δημιουργικό τρόπο υλικά ανακύκλωσης και να γνωρίσουν τα οφέλη της ανακύκλωσης. Να καλλιεργήσουν την παρατηρητικότητα και την ερευνητική τους ικανότητα.

Συζητήσαμε στην ολομέλεια τι γνωρίζουμε για την ανακύκλωση και τι θα θέλαμε να μάθουμε και κατασκευάσαμε τον εννοιολογικό χάρτη για το θέμα μας.



Γνωρίσαμε τον κάδο της ανακύκλωσης υλικών και παίξαμε παιχνίδι με καρτελάκια με υλικά που ανακυκλώνονται και με υλικά που δεν ανακυκλώνονται.


Πηγή: [https://1.bp.blogspot.com/-](https://1.bp.blogspot.com/-n_4gUGz7USI/YKOO4srMdYI/AAAAAAAAmVU/IDHboJloozUYLG5VxIcD4HQVsxA40OvhQCLcBGAsYHQ/s1040/caixa%2Breciclagem%2B%25284%2529.JPG)

[n_4gUGz7USI/YKOO4srMdYI/AAAAAAAAmVU/IDHboJloozUYLG5VxIcD4HQVsxA40OvhQCLcBGAsYHQ/s1040/caixa%2Breciclagem%2B%25284%2529.JPG](https://1.bp.blogspot.com/-n_4gUGz7USI/YKOO4srMdYI/AAAAAAAAmVU/IDHboJloozUYLG5VxIcD4HQVsxA40OvhQCLcBGAsYHQ/s1040/caixa%2Breciclagem%2B%25284%2529.JPG)



Συζητήσαμε για το περιβάλλον, τη ρύπανση, τα σκουπίδια και παίξαμε παιχνίδι με καρτελάκια για τη λυπημένη και τη χαρούμενη γη


πηγή: <https://israelakotona.blogspot.com/2021/05/meio-ambiente-certo-e-errado.html?m=1>



Συζητήσαμε για τους διαφορετικούς κάδους απορριμμάτων και χρωμάτισαμε χαρτόκουτα με δαχτυλομπογιές και πινέλα. Τα παιδιά έγραψαν ταμπέλες με τα ονόματα των υλικών που ανακυκλώνονται και τις κόλλησαν σ' αυτούς.



Παίξουμε παιχνίδι ταξινόμησης υλικών στους αντίστοιχους κάδους με καρτελάκια
πηγή: https://es.123rf.com/photo_57271087_caracteres-felices-papelera-de-reciclaje-de-dibujos-animados-conjunto-de-la-colecci%C3%B3n-aislada-en-blanco.html
<https://ok.ru/vospitatelyu/topic/154713369282563>



Παίξαμε παιχνίδι ομαδοποίησης με συσκευασίες προϊόντων που ανακυκλώνονται

- Τα παιδιά έφτιαξαν τέσσερις ομάδες με υλικά που ανακυκλώνονται τοποθετώντας τα μέσα σε τέσσερα στεφάνια. Έγραψαν καρτελάκια με το όνομα του κάθε υλικού και τα τοποθέτησαν πάνω από κάθε στεφάνι. Τα υλικά ήταν χαρτί, πλαστικό, γυαλί, αλουμίνιο-λευκοσίδηρος.
- Σε άλλη δραστηριότητα τοποθέτησαν ανακυκλώσιμα υλικά στους κάδους ανακύκλωσης που χρωμάτισαν ανάλογα με το υλικό τους.

Ατομική εργασία με θέμα το φορτηγό της ανακύκλωσης.

Πηγή: <https://i.pinimg.com/1200x/b1/95/27/b19527cdc968bd3c76d9e36dd6adbdd0.jpg>



Δημιουργία αφίσσας με μηνύματα και ζωγραφιές (ομαδική εργασία)
πηγή: <https://www.toparamithi.gr/5513-2/>



Τα παιδιά χρωμάτισαν 9 πλαστικά μπουκάλια και τα χρησιμοποιήσαμε για να παίξουμε μπόουλινγκ.





Οι μαθητές/τριες κατασκεύασαν μουσικά όργανα με ανακυκλώσιμα υλικά

πηγή: <https://blogs.sch.gr/51nipperist/2019/05/30/%CE%AD%CE%BA%CE%B8%CE%B5%CF%83%CE%B7-%CE%B1%CF%85%CF%84%CE%BF%CF%83%CF%87%CE%AD%CE%B4%CE%B9%CF%89%CE%BD-%CE%BC%CE%BF%CF%85%CF%83%CE%B9%CE%BA%CF%8E%CE%BD-%CE%BF%CF%81%CE%B3%CE%AC%CE%BD%CF%89%CE%BD/>

<https://blogs.sch.gr/51nipperist/2019/05/30/%CE%AD%CE%BA%CE%B8%CE%B5%CF%83%CE%B7-%CE%B1%CF%85%CF%84%CE%BF%CF%83%CF%87%CE%AD%CE%B4%CE%B9%CF%89%CE%BD-%CE%BC%CE%BF%CF%85%CF%83%CE%B9%CE%BA%CF%8E%CE%BD-%CE%BF%CF%81%CE%B3%CE%AC%CE%BD%CF%89%CE%BD/>



Κι άλλα μουσικά όργανα



Τα μουσικά μας όργανα



Ακούσαμε τραγούδια και παραμύθια σχετικά με την ανακύκλωση και στη γιορτή λήξης τα παιδιά θα τραγουδήσουν το παρακάτω τραγούδι . Πηγή:https://i-class.weebly.com/uploads/1/1/3/4/11343742/____.pdf

- Ανακύκλωση
Μην πετάξεις τα χαρτιά
μην πετάξεις τα κουτιά
ρίχτα μες το καλάθι
εκεί πέρα στη γωνιά.
Πέτα και συ, πετώ και γω
στο καλάθι το μικρό
πέτα και συ, πετώ και γω
κάνουμε όλοι μας καλό.
Ανακύκλωση το λένε
κι απ' τα άχρηστα όλ' αυτά
θε να γίνουνε βιβλία
και άλλα χρήσιμα πολλά.
Είναι ζήτημα αρχής
είναι ζήτημα ζωής
μάθε το και συ παιδάκι
πέτα το στο καλάθι.

ΔΙΑΡΚΕΙΑ ΠΡΟΓΡΑΜΜΑΤΟΣ: 3 ΜΗΝΕΣ ΙΑΝΟΥΑΡΙΟΣ 2023-ΜΑΡΤΙΟΣ 2023

- Το πρόγραμμα πραγματοποιήθηκε σύμφωνα με το Δ.Ε.Π.Π.Σ. (2003) και το Α.Π.Σ. Νηπιαγωγείου. Η επεξεργασία του θέματος έγινε με μαθητοκεντρική διαδικασία και χρησιμοποιήθηκε η συνεργατική, η βιωματική και η διερευνητική μάθηση. Έγινε διαθεματική και διεπιστημονική προσέγγιση του θέματος καθώς και χρήση ΤΠΕ, βιβλίων, εποπτικού υλικού. Δημιουργήθηκαν ατομικές και ομαδικές εργασίες.
- **ΒΙΒΛΙΟΓΡΑΦΙΑ:**
 - 1. Larousse Πως φτιάχνεται; Εκδόσεις Μεταίχμιο
 - 2. ΟΙΚΟΛΟΓΙΑ Ο κύριος Μπεν η Μου και τα σκουπίδια Ζαραμπούκα Εκδόσεις Πατάκη
 - 3. Μάθε μαζί μου Προστατεύω τον πλανήτη! Κείμενο: Ζαν-Μισέλ Μπιγιού Εικονογράφηση: Ντιντιέ Μπαλισεβίτς Εκδόσεις Καστανιώτη
 - 4. Που πάνε όλα αυτά ; Τα σκουπίδια, η ανακύκλωση και η προστασία του πλανήτη μας Jess French Εκδόσεις διόπτρα
 - 5. Η Μικρή Γοργόνα πώς να ζήσει στο Σκουπιδονήσι; Βαγγέλης Ηλιόπουλος Εικονογράφηση: Φραντσέσκα Κοζάντι Εκδόσεις Πατάκη