



























**Γραφική ύλη που θα χρειαστούμε για τη φετινή χρονιά:**

-  1 τετράδιο Ορθογραφίας 50 φύλλων
-  1 τετράδιο Α4 2 θεμάτων (Γλώσσας)
-  1 τετράδιο Α4 2 θεμάτων (Μαθηματικών)
-  1 τετράδιο Παραγωγής Γραπτού Λόγου με περιθώριο στο πλάι
-  1 τετράδιο Α4 2 θεμάτων (Ιστορίας – Φυσικής)
-  1 τετράδιο Εργασιών και Επικοινωνίας (είναι αυτό που γράφουμε ανά ημέρα τα καθήκοντα)
-  1 ντοσιέ με έλασμα
-  1 ψαλίδι
-  1 κόλλα στικ
-  1 διορθωτικό
-  1 διαβήτη
-  1 σετ γεωμετρικών οργάνων (χάρακας, τρίγωνο, γνώμονας, μοιρογνωμόνιο)
-  1-2 πακέτο/-α με φύλλα φωτοτυπικού Α4 (80g)
-  Στην κασετίνα μου πάντα θα έχω: 2 μολύβια, γόμα, ξύστρα με κάδο, μπλε στυλό και 2-3 στυλό με χρώμα, χάρακα, υπογραμμιστικό)



**Εικαστικά:**

-  1 μπλοκ ζωγραφικής (όχι πολύ μικρό)
  -  1 σετ μαρκαδόρους χοντρή και λεπτή μύτη
  -  1 σετ ξυλομπογιές
  -  1 χάρακας 30 εκατοστών
  -  1 διαβήτης
  -  Ψαλίδι, κόλλα
  -  1 μπλοκ με χρωματιστά φύλλα κανσόν
  -  1 φάκελος για τις φωτοτυπίες
- Αυτά τα έχουμε ήδη γράψει πιο πάνω, επομένως τα φέρνετε και τα χρησιμοποιούμε τόσο στα υπόλοιπα μαθήματα όσο και στα εικαστικά.*

**Μουσική:**

-  1 φάκελος με κουμπί
-  1 πεντάγραμμο

**Αγγλικά:**

-  1 φάκελος με κουμπί
-  1 μικρό τετράδιο σπινάλ 100 φύλλων 3 θεμάτων



Καλή αρχή!

Εύχομαι να έχουμε μια δημιουργική χρονιά!