



**Σχέδιο  
Μνημονίου Ενεργειών  
για τη Διαχείριση του Σεισμικού Κινδύνου  
των συστεγαζόμενων  
20ου & 56<sup>ου</sup>  
Δημοτικών Σχολείων Ηρακλείου**

**ΟΡΓΑΝΙΣΜΟΣ ΑΝΤΙΣΕΙΣΜΙΚΟΥ ΣΧΕΔΙΑΣΜΟΥ ΚΑΙ ΠΡΟΣΤΑΣΙΑΣ  
(Ο.Α.Σ.Π.)**

**Σχέδιο  
Μνημονίου Ενεργειών  
για τη Διαχείριση του Σεισμικού Κινδύνου σε  
Σχολική Μονάδα**

**Διεύθυνση Κοινωνικής Αντισεισμικής Άμυνας  
Τμήμα Εκπαίδευσης – Ενημέρωσης**

**Ηράκλειο 2023**

## ΠΙΝΑΚΑΣ ΠΕΡΙΕΧΟΜΕΝΩΝ

1. Εισαγωγή.....	σελ. 4
<b>2. Σύνταξη Σχεδίου Έκτακτης Ανάγκης για Σεισμό .....</b>	<b>σελ. 4</b>
2.1. Ενέργειες Πριν το Σεισμό .....	σελ. 4
2.1.1. Γενικά Στοιχεία .....	σελ. 4
2.1.2. Ανάθεση Αρμοδιοτήτων στο Προσωπικό του Σχολείου .....	σελ. 5
2.1.3. Συμμετοχή Μαθητών .....	σελ. 9
2.1.4. Επισήμανση & Άρση Επικινδυνότητων .....	σελ. 9
2.2. Ενέργειες Κατά τη Διάρκεια του Σεισμού .....	σελ. 10
2.2.1. Ενέργειες Εκπαιδευτικών .....	σελ. 10
2.2.2. Ενέργειες Μαθητών .....	σελ. 10
2.2.3. Ενέργειες Επισκεπτών.....	σελ. 11
2.3. Ενέργειες Μετά το Τέλος του Σεισμού .....	σελ. 11
2.3.1. Ενέργειες Διευθυντή / Υποδιευθυντών .....	σελ. 11
2.3.2. Ενέργειες Εκπαιδευτικών .....	σελ. 12
2.3.3. Ενέργειες Μαθητών .....	σελ. 12
2.3.4. Ενέργειες Επισκεπτών.....	σελ. 13
2.3.5. Ενέργειες Ομάδων Εργασίας.....	σελ. 13
<b>3. Διοργάνωση Ασκήσεων Ετοιμότητας .....</b>	<b>σελ. 13</b>
3.1. Άσκηση κατά τη διάρκεια διδασκαλίας .....	σελ. 14
3.2. Άσκηση κατά τη διάρκεια του διαλείμματος.....	σελ. 15
3.3. Διαδικασία Εκκένωσης του Κτιρίου .....	σελ. 15
3.4. Αποτίμηση Άσκησης Ετοιμότητας.....	σελ. 16
<b>4. Ενημέρωση Μαθητών - Εκπαιδευτικών - Γονέων .....</b>	<b>σελ. 19</b>
<b>ΠΑΡΑΡΤΗΜΑ Α:</b> Διαδικασία Εκκένωσης της Σχολικής Μονάδας.....	σελ. 20
<b>ΠΑΡΑΡΤΗΜΑ Β:</b> Πίνακας Μέτρων Αντισεισμικής Προστασίας - Ανάρτηση σε αίθουσες .....	σελ. 23
<b>ΠΑΡΑΡΤΗΜΑ Γ:</b> Πίνακας εκπαιδευτικού και διοικητικού προσωπικού του σχολείου .....	σελ. 24
<b>ΠΑΡΑΡΤΗΜΑ Δ:</b> Πίνακας Ομάδων Εργασίας .....	σελ. 25
<b>ΠΑΡΑΡΤΗΜΑ Ε:</b> Ημερολόγιο Ασκήσεων Ετοιμότητας .....	σελ. 27
<b>ΠΑΡΑΡΤΗΜΑ ΣΤ:</b> Πίνακας Χρήσιμων Τηλεφώνων .....	σελ. 27
<b>ΠΑΡΑΡΤΗΜΑ Ζ:</b> Πηγές .....	σελ. 29
<b>ΠΑΡΑΡΤΗΜΑ Η:</b> Σχετικές Εγκύκλιοι – Έγγραφα .....	σελ. 29

## 1. Εισαγωγή

Η Ελλάδα κατέχει την πρώτη θέση από άποψη σεισμικότητας στην Ευρώπη και την έκτη σε παγκόσμιο επίπεδο. Είναι γενικά παραδεκτό ότι η μείωση των επιπτώσεων των σεισμών μπορεί να επιτευχθεί όταν οι πολίτες έχουν ενημερωθεί σχετικά με τα μέτρα αντισεισμικής προστασίας που πρέπει να λάβουν πριν, κατά τη διάρκεια και μετά από έναν σεισμό. Σε ότι αφορά στη σχολική κοινότητα, καθοριστικής σημασίας είναι η ανάπτυξη αντισεισμικής συνείδησης και συμπεριφοράς στους εκπαιδευτικούς και στους μαθητές με τη διαρκή ευαισθητοποίηση, ενημέρωση και εκπαίδευσή τους.

Στην κατεύθυνση της εκπόνησης του Αντισεισμικού Σχεδιασμού της σχολικής μας μονάδας για το παρόν σχολικό έτος θα υλοποιηθούν τα ακόλουθα:

- σύνταξη ή/και επικαιροποίηση του ήδη υπάρχοντος Σχεδίου Έκτακτης Ανάγκης του Σχολείου
- διοργάνωση ασκήσεων ετοιμότητας για σεισμό
- ενημέρωση των εκπαιδευτικών, των μαθητών, των γονέων και κηδεμόνων.

## 2. Σύνταξη Σχεδίου Έκτακτης Ανάγκης για Σεισμό

Το παρόν Σχέδιο Έκτακτης Ανάγκης των **συστεγαζόμενων 20<sup>ου</sup> & 56<sup>ου</sup> Δημοτικών Σχολείων Ηρακλείου**, το οποίο στεγάζεται στο επί της οδού Πεζόδρομος Ορφέως 3 , συντάχθηκε το Σεπτέμβριο του 2023 με ευθύνη των Διευθυντριών **Μορφουλάκη Μαρίας** και **Πρωτογεράκη Νεκταρίας** και των Υποδιευθυντών **Αγγέλη Απόστολο** και **Τσικαλάκη Ιωάννη**, σύμφωνα με τις κατευθυντήριες οδηγίες του Ο.Α.Σ.Π. και του Υπουργείου Πολιτισμού, Παιδείας και Θρησκευμάτων και αφορά στη σχολική περίοδο 2023-2024

Το Σχέδιο αυτό, το οποίο περιγράφει τις ενέργειες διαχείρισης του σεισμικού κινδύνου της σχολικής μας μονάδας (πριν, κατά τη διάρκεια και μετά από σεισμό), θα επικαιροποιηθεί κατά τη διάρκεια της σχολικής αυτής χρονιάς οποτεδήποτε κριθεί απαραίτητο.

### **2.1. Ενέργειες Πριν το Σεισμό**

#### **2.1.1. Γενικά Στοιχεία**

1. Την ευθύνη εκπόνησης του Σχολικού Αντισεισμικού Σχεδιασμού έχει η Διευθύντρια του Σχολείου μας, η οποία μετά την έγκριση του Σχεδιασμού από το σύλλογο διδασκόντων θα ενημερώσει για την εκπόνησή του την οικεία Διεύθυνση Πρωτοβάθμιας Εκπαίδευσης. Ο Αντισεισμικός Σχεδιασμός επικαιροποιείται στην αρχή κάθε σχολικής χρονιάς και όποτε άλλοτε κριθεί αναγκαίο.
2. Ο Σύλλογος των Εκπαιδευτικών θα εγκρίνει μετά από πρόταση του Διευθυντή τη σύνθεση των ομάδων εργασίας που περιγράφονται στην επόμενη παράγραφο και οι οποίες θα μεριμνήσουν για τις ενέργειες διαχείρισης του σεισμικού κινδύνου στο Σχολείο μας (Παραρτήματα Γ και Δ).
3. Ο Σύλλογος των Εκπαιδευτικών είναι υπεύθυνος για την εφαρμογή του Σχεδίου Έκτακτης Ανάγκης και κυρίως για το μέρος των ενεργειών που του αναλογεί, πριν, κατά τη διάρκεια και μετά από κάθε σεισμικό συμβάν ή άσκηση ετοιμότητας για περίπτωση σεισμού.

4. Ο Σύλλογος των Εκπαιδευτικών συμμετέχει στις δοκιμαστικές εφαρμογές του Σχεδίου και κάνει σχετικές προτάσεις για την επικαιροποίηση και τη βελτίωσή του.
5. Ο Διευθυντής θα ενημερώσει την οικεία Διεύθυνση Πρωτοβάθμιας/Δευτεροβάθμιας Εκπαίδευσης για την υλοποίηση των προβλεπόμενων ασκήσεων ετοιμότητας στο τέλος του σχολικού έτους.

### **2.1.2. Ανάθεση Αρμοδιοτήτων στο Προσωπικό του Σχολείου**

Ο ορισμός αρμοδιοτήτων στο εκπαιδευτικό και διοικητικό προσωπικό γίνεται ανάλογα με τη βαθμίδα εκπαίδευσης του σχολείου και τις ανάγκες του, τον αριθμό των μαθητών, του εκπαιδευτικού και διοικητικού προσωπικού κ.λπ., και βασίζεται στις ακόλουθες αρχές:

- Οι ρόλοι και αρμοδιότητες του προσωπικού πρέπει να προσδιορίζονται τόσο για την προσεισμική, όσο και για την άμεση μετασεισμική περίοδο.
- Οι ρόλοι και οι αρμοδιότητες πρέπει, στις περισσότερες περιπτώσεις, να καθορίζονται ανάλογα με το χώρο που βρίσκεται ο κάθε εκπαιδευτικός την ώρα του συμβάντος και όχι απαραίτητα να συσχετίζονται με συγκεκριμένο πρόσωπο.
- Οι εκπαιδευτικοί που έχουν διδακτικά καθήκοντα την ώρα της έκτακτης ανάγκης έχουν ως προτεραιότητα την προστασία τη δική τους και των μαθητών τους την ώρα του σεισμικού συμβάντος και την στη συνέχεια ασφαλή εκκένωση του κτιρίου μετά το τέλος του σεισμού και τη συγκέντρωση των μαθητών στο χώρο καταφυγής με τη διαδικασία που ορίζεται στο Σχολικό Σχέδιο.
- Οι ενέργειες μετά από έναν σεισμό ουσιαστικά αποτελούν προσεισμικές ενέργειες μιας νέας δόνησης.

Για την αποτελεσματικότερη διαχείριση των εκτάκτων αναγκών σε κάθε σχολική μονάδα προβλέπονται διάφορες ομάδες έκτακτης ανάγκης, ανάλογα με το διαθέσιμο ανθρώπινο δυναμικό και τις ανάγκες της. Στη συνέχεια περιγράφονται ρόλοι και αρμοδιότητες κάποιων ομάδων εργασίας, το σχολείο όμως μπορεί να δημιουργήσει και άλλες ομάδες εργασίας ανάλογα με τις ανάγκες του:

Α / Α		Ρόλοι- Αρμοδιότητες	Καθορισμός Ατόμου ή Περιγραφή Θέσης
1	Γενικός Υπεύθυνος	<p><u>Προσεισμικά:</u></p> <ul style="list-style-type: none"> <li>- Ευθύνη υλοποίησης του Αντισεισμικού Σχεδιασμού.</li> <li>- Μέριμνα εκπόνησης του Σχολικού Σχεδίου Έκτακτης Ανάγκης στην αρχή κάθε σχολικού έτους και συντονισμού όλων των σχετικών ενεργειών.</li> <li>- Μέριμνα για ευαισθητοποίηση, εκπαίδευση και προετοιμασία του προσωπικού και των μαθητών.</li> <li>- Ευθύνη πραγματοποίησης των Ασκήσεων Ετοιμότητας, καταγραφής τους στο Ημερολόγιο του Σχολείου και αποτίμησής τους.</li> <li>- Λήψη αποφάσεων σχετικά με τις ελλείψεις που παρατηρήθηκαν.</li> <li>- Γνωστοποίηση στους γονείς και κηδεμόνες της διαδικασίας που θα ακολουθηθεί σε περίπτωση σεισμού. Ενημέρωσή τους για τον χώρο καταφυγής, και την παραλαβή των παιδιών τους, εάν αποφασιστεί διακοπή της λειτουργίας των σχολικών μονάδων.</li> <li>- Ενημέρωση της οικείας Διεύθυνσης Εκπαίδευσης για την εκπόνηση του Σχεδίου, μετά από συζήτηση και έγκρισή του από τον Σύλλογο Διδασκόντων με την έναρξη του σχολικού έτους.</li> <li>- Ενημέρωση της οικείας Διεύθυνσης Εκπαίδευσης για την υλοποίηση ασκήσεων ετοιμότητας στο τέλος κάθε σχολικού έτους.</li> <li>-</li> </ul> <p><u>Μετασεισμικά:</u></p> <ul style="list-style-type: none"> <li>- Συντονισμός όλων των σχετικών ενεργειών για τη μετασεισμική εφαρμογή του Σχολικού Σχεδίου Έκτακτης Ανάγκης.</li> <li>- Επικοινωνία με την Προϊσταμένη Αρχή ή άλλους εμπλεκόμενους αρμόδιους φορείς για αλληλοενημέρωση.</li> <li>- Ενημέρωση του προσωπικού για τις ενέργειες διαχείρισης που θα ακολουθηθούν, σύμφωνα με τις οδηγίες της Προϊσταμένης Αρχής.</li> <li>- Μέριμνα για υλοποίηση των αποφάσεων των αρμοδίων υπηρεσιών (Προϊσταμένη Αρχή, Δήμος, Περιφέρεια κ.ά.).</li> <li>- Συντονισμός της μετακίνησης των μαθητών σε άλλο προεπιλεγμένο χώρο καταφυγής, εάν και εφόσον το προαύλιο του σχολείου δεν είναι κατάλληλο.</li> <li>- Εφαρμογή άλλων λύσεων επικοινωνίας που έχουν προεπιλεγεί (π.χ. αγγελιοφόρος) σε περίπτωση που οι γραμμές τηλεφωνίας τεθούν εκτός λειτουργίας μετά από έναν ισχυρό σεισμό.</li> <li>- Μέριμνα για αποτίμηση της Διαχείρισης του συμβάντος και επικαιροποίηση του Σχεδιασμού.</li> </ul>	<p>Διευθύντριες</p> <p><b>Μορφουλάκη Μαρία</b></p> <p><b>Πρωτογεράκη Νεκταρία</b></p>

<p><b>2</b></p>	<p><b>Ομάδα Σύνταξης Σχολικού Σχεδίου Έκτακτης Ανάγκης</b></p>	<p><u>Προσεισμικά:</u></p> <ul style="list-style-type: none"> <li>- Σύνταξη ή επικαιροποίηση του Σχεδίου του Σχολείου.</li> <li>- Διενέργεια τακτικού ελέγχου των χώρων και καταγραφή των ελλείψεων σχετικά με την τήρηση βασικών προϋποθέσεων όπως:             <ul style="list-style-type: none"> <li>- Επισήμανση των οδύσεων διαφυγής και των εξόδων του κτιρίου.</li> <li>- Εξασφάλιση της πρόσβασης στις οδούς διαφυγής και τις εξόδους.</li> <li>- Προμήθεια απαραίτητων εφοδίων όπως: βασικά είδη παροχής πρώτων βοηθειών, τηλεβόας κ.λπ.</li> <li>- Επισήμανση και άρση των επικινδυνοτήτων στους χώρους του σχολείου.</li> <li>- Ανάρτηση του Σχεδίου στις αίθουσες, στους διαδρόμους κ.λπ.</li> </ul> </li> <li>- Επιλογή του κύριου και του δευτερεύοντα χώρου καταφυγής.</li> <li>- Μέριμνα σε ότι αφορά στην ενημέρωση για τον Αντισεισμικό Σχεδιασμό των εκπαιδευτικών, μαθητών και γονέων, σε συνεργασία με το Διευθυντή.</li> <li>- Διοργάνωση Ασκήσεων Ετοιμότητας για σεισμό.</li> <li>- Αποτίμηση Ασκήσεων Ετοιμότητας.</li> <li>- Υποβολή προτάσεων για επικαιροποίηση του Σχεδιασμού στον Διευθυντή του Σχολείου.</li> <li>- Συνεχής μέριμνα για επικαιροποίηση των γνώσεων των μελών της Ομάδας.</li> </ul> <p><u>Μετασεισμικά:</u></p> <ul style="list-style-type: none"> <li>- Αποτίμηση της Διαχείρισης του συμβάντος και υποβολή προτάσεων για Επικαιροποίηση του Σχεδιασμού.</li> </ul>	<p>Υποδιευθυντές</p> <p><b>Αγγέλης Απόστολος</b></p> <p><b>Τσικαλάκης Ιωάννης</b></p>
<p><b>3</b></p>	<p><b>Ομάδα Παροχής Πρώτων Βοηθειών</b></p>	<p><u>Προσεισμικά:</u></p> <ul style="list-style-type: none"> <li>- Ενημέρωση των μελών της Ομάδας, κατά προτεραιότητα, για θέματα παροχής πρώτων βοηθειών.</li> <li>- Μέριμνα για ενημέρωση του εκπαιδευτικού και διοικητικού προσωπικού σε θέματα Πρώτων Βοηθειών (σε συνεννόηση με τον Διευθυντή).</li> <li>- Μέριμνα για την πληρότητα του φαρμακευτικού υλικού και ενημέρωση του Διευθυντή για την ανάγκη προμήθειας απαραίτητων υλικών.</li> <li>- Προμήθεια Ειδών Πρώτων Βοηθειών.</li> <li>- Ενημέρωση σχετικά με το χώρο αποθήκευσης του φαρμακευτικού υλικού της σχολικής μονάδας.</li> </ul> <p><u>Μετασεισμικά:</u></p> <ul style="list-style-type: none"> <li>- Παροχή Πρώτων Βοηθειών σε όσους έχουν υποστεί μικροτραυματισμούς.</li> <li>- Ενημέρωση του Διευθυντή για τους τυχόν τραυματισμούς ώστε να επικοινωνήσει με το Ε.Κ.Α.Β., εάν και εφόσον απαιτηθεί.</li> </ul>	<p><b>Διάκος Περικλής</b></p> <p><b>Βιρτζιάν Ιωάννα</b></p> <p><b>Μαράκη Χρυσή</b></p> <p><b>Τσαγκουρνή Κατερίνα</b></p> <p><b>Παναγιωτάκη Φιλίω</b></p>

4	Ομάδα Πυρασφάλειας	<p><u>Προσεισμικά:</u></p> <ul style="list-style-type: none"> <li>- Ενημέρωση σχετικά με τα μέσα πυροπροστασίας και τη χρήση τους.</li> <li>- Προμήθεια των απαραίτητων μέσων πυροπροστασίας και μέριμνα για την τοποθέτησή τους στο σχολικό κτίριο.</li> <li>- Συντήρηση των συστημάτων πυροπροστασίας (π.χ. αναγόμωση των πυροσβεστήρων κ.λπ.).</li> <li>- Μέριμνα για την ενημέρωση των συναδέλφων τους σε θέματα πυροπροστασίας και τη χρήση των πυροσβεστικών μέσων, σε συνεννόηση με τον Διευθυντή.</li> </ul>	Ξαγοραράκης Γιάννης Μηναδάκης Γιώργος Τζαφέρης Παναγιώτης Δαβάκης Στυλιανός Εμμανουήλ Τάσος
		<p><u>Μετασεισμικά:</u></p> <ul style="list-style-type: none"> <li>- Κατάσβεση μικροεστιών πυρκαγιάς και ενημέρωση του Διευθυντή για να καλέσει την Πυροσβεστική, έχοντας πάντοτε υπόψη ότι προέχει η ατομική ασφάλεια.</li> </ul>	Όλο το προσωπικό (όποιος είναι πλησιέστερα στην εστία)
5	Ομάδα Ελέγχου Δικτύων	<p><u>Προσεισμικά:</u></p> <ul style="list-style-type: none"> <li>- Γνώση της θέσης των κεντρικών διακοπών ηλεκτροδότησης και ύδρευσης, καθώς και της διαδικασίας διακοπής της ηλεκτροδότησης και της υδροδότησης.</li> <li>- Σύνταξη προτάσεων προς το Διευθυντή ώστε να γίνει προμήθεια κατάλληλου εξοπλισμού μόνωσης (εάν δεν υπάρχει ήδη), όπως μονωτικά γάντια κ.ά.</li> </ul>	<b><u>Προσεισμικά:</u></b> Κουμάκη Χρυσούλα Βενέρη Περσεφόνη Μήτσης Ιάκωβος Πρένσιου Χρύσα
		<p><u>Μετασεισμικά:</u></p> <ul style="list-style-type: none"> <li>- Μέριμνα για διακοπή ηλεκτροδότησης και υδροδότησης και ενημέρωση του Διευθυντή.</li> </ul>	Ρογδάκη Γεωργία Στρούμπα Ειρήνη Ρουσάκη Μαρία
6	Υπεύθυνοι Τμημάτων	<p><u>Προσεισμικά:</u></p> <ul style="list-style-type: none"> <li>- Δημιουργία καταλόγου με τα στοιχεία επικοινωνίας των γονέων και κηδεμόνων των μαθητών του τμήματός τους (επίθετο, διεύθυνση, τηλ. επικοινωνίας κ.ά.), τα εφεδρικά πρόσωπα επικοινωνίας κ.λπ.</li> </ul>	Οι δάσκαλοι των τμημάτων
7	Ομάδα Υποστήριξης ΑμεΑ	<p><u>Προσεισμικά:</u></p> <ul style="list-style-type: none"> <li>- Ενημέρωση όλου του προσωπικού για το ημερήσιο σχολικό πρόγραμμα και τις ανάγκες του Ατόμου με Αναπηρία.</li> <li>- Συζήτηση με το Άτομο για τις ενέργειες προστασίας που πρέπει να κάνει σε περίπτωση καταστροφικού σεισμικού γεγονότος.</li> <li>- Σχεδιασμός της διαδικασίας υποστήριξής του κατά τη διάρκεια της εκκένωσης και ενημέρωση του Διευθυντή για τυχόν ενέργειες που πρέπει να γίνουν για την ασφαλή εκκένωση του κτιρίου.</li> <li>- Ενημέρωση του προσωπικού για τις ενέργειες που προβλέπονται στο Σχολικό Σχέδιο Έκτακτης Ανάγκης και αφορούν στο ΑμεΑ. Όλο το προσωπικό του σχολείου πρέπει να γνωρίζει: <ul style="list-style-type: none"> <li>- σε ποια αίθουσα βρίσκεται το Άτομο με Αναπηρία,</li> <li>- τις ανάγκες του Ατόμου με Αναπηρία</li> <li>- τη διαδικασία εκκένωσης που θα πρέπει να ακολουθηθεί.</li> </ul> </li> </ul>	Ταμιωλάκη Ενη Γαλάνη Καλλιόπη
		<p>Μετά την Καταστροφή:</p> <ul style="list-style-type: none"> <li>- Υποστήριξη του Ατόμου με Αναπηρία κατά τη διάρκεια της εκκένωσης και κατά τη διάρκεια της παραμονής του στο χώρο καταφυγής.</li> </ul>	Όλο το προσωπικό (όσοι δεν έχουν διδακτικά καθήκοντα)



### 2.1.3. Συμμετοχή Μαθητών

Οι μαθητές:

- ενημερώνονται για το φαινόμενο του σεισμού και τα ενδεδειγμένα μέτρα προστασίας πριν, κατά τη διάρκεια και μετά από έναν σεισμό.
- ενημερώνονται για το Σχέδιο Έκτακτης Ανάγκης του σχολείου.
- συμμετέχουν με σοβαρότητα στις ασκήσεις ετοιμότητας και εκπαιδεύονται στην εφαρμογή του Σχολικού Σχεδίου Έκτακτης Ανάγκης για περίπτωση σεισμού.
- εκπονούν με τη συνδρομή των εκπαιδευτικών εργασίες και προγράμματα σε σχετικά θέματα.
- συζητούν με το οικογενειακό και φιλικό περιβάλλον τους για τις ενέργειες πρόληψης που έμαθαν στο σχολείο.

### 2.1.4. Επισήμανση & Άρση Επικινδυνότητας

Η Ομάδα Σύνταξης του Σχολικού Σχεδίου Έκτακτης Ανάγκης είναι υπεύθυνη για την επισήμανση των τυχόν επικινδυνότητων που υπάρχουν στους χώρους του κτιρίου και του προαυλίου του σχολείου και τη σύνταξη προτάσεων για άρση τους.

Ο όρος επισήμανση και άρση επικινδυνότητας αναφέρεται στις απαραίτητες προσεισμικές παρεμβάσεις που πρέπει να γίνουν, με στόχο την αποφυγή του τραυματισμού των μαθητών και του προσωπικού του σχολείου, που μπορεί να προκληθεί από βλάβες σε μη δομικά στοιχεία του κτιρίου και στον εξοπλισμό του. Η τοποθέτηση των επίπλων σε κατάλληλες θέσεις ώστε να μην προκαλούνται επιπλέον προβλήματα κατά την εκκένωση, η στήριξη των επίπλων και του εξοπλισμού με κατάλληλο τρόπο στον τοίχο, στο δάπεδο ή πάνω σε έπιπλα κ.α., η συντήρηση των φωτιστικών, η στερέωση κάδρων, πινάκων ή ραφιών, η χωροθέτηση των θρανίων κ.λπ. είναι απαραίτητες ενέργειες για να προστατευτεί η ασφάλεια των μαθητών και του προσωπικού.

Το παρακάτω ερωτηματολόγιο αποτελεί τμήμα του Δελτίου Αυτοψίας για τον Έλεγχο της Μη Δομικής Τρωτότητας Κτιρίων που έχει εκδώσει ο Ο.Α.Σ.Π. και έχει αναρτηθεί στο δικτυακό του τόπο: [www.oasp.gr/userfiles / midomiki\\_frm.pdf](http://www.oasp.gr/userfiles/midomiki_frm.pdf).

Τμήμα Δελτίου Αυτοψίας για τον Έλεγχο της Μη Δομικής Τρωτότητας Κτιρίων	Επισήμανση	Άρση
Τα ψηλά ντουλάπια, τα ράφια κ.λπ. είναι στηριγμένα με κατάλληλο τρόπο στον τοίχο και/ή στο δάπεδο;		
Τα συρτάρια ή οι πόρτες των ντουλαπιών κλείνουν ασφαλώς;		
Υπάρχουν ελαστικές ταινίες έτσι ώστε να συγκρατούνται τα βιβλία;		
Οι αναρτημένες τηλεοράσεις, κάμερες, ηχεία είναι επαρκώς στερεωμένες;		
Οι οθόνες, οι κεντρικές μονάδες υπολογιστών και οι εκτυπωτές είναι κατάλληλα στερεωμένοι πάνω στα γραφεία (με αυτοκόλλητους συνδέσμους) ή βρίσκονται αρκετά μακριά από την άκρη ώστε να μην μπορούν να ανατραπούν σε περίπτωση σεισμού;		

Τα καλώδια έχουν επαρκές μήκος και εύκαμπτες συνδέσεις με τις ηλεκτρικές συσκευές;		
Τα χημικά, τα φάρμακα και τα υλικά εργαστηρίων είναι τοποθετημένα ασφαλώς, σύμφωνα με τις προδιαγραφές των κατασκευαστών σε ράφια ή συρτάρια και σε ικανή απόσταση μεταξύ τους έτσι ώστε να μην υπάρχει κίνδυνος ανάμιξης;		
Οι πόρτες εξόδου ανοίγουν προς τα έξω;		
Έχουν οι αυτόματες πόρτες κάποιο χειροκίνητο σύστημα λειτουργίας για την περίπτωση διακοπής ρεύματος μετά από έναν σεισμό;		
Οι άκρες των βαθμίδων έχουν κάλυψη από αντιολισθητικό υλικό;		
Υπάρχουν ράμπες με τις απαιτούμενες προδιαγραφές για ΑμεΑ;		
Υπάρχει κουπαστή που να επιτρέπει συνεχή ολίσθηση του χεριού πάνω σε αυτή;		
Οι ψευδοροφές, σωληνώσεις, φωτιστικά, χωρίσματα και διακοσμητικά γύψινα στοιχεία είναι κατάλληλα στερεωμένα ώστε να αποφευχθεί η πτώση τους σε περίπτωση σεισμού κατά μήκος των εξόδων διαφυγής;		
Τα έπιπλα και/η τα περιεχόμενά τους είναι ικανοποιητικά στερεωμένα ώστε σε περίπτωση σεισμού να μην κλείσουν τις εξόδους διαφυγής;		
Τα μη στερεωμένα έπιπλα είναι τοποθετημένα μακριά από τις πόρτες εξόδου;		
Τα τζάμια που χρησιμοποιούνται στις προσόψεις και στα παράθυρα είναι ασφαλείας (από γυαλί σπλισμένο με πλέγμα ή με επικάλυψη ειδικής μεμβράνης);		
Τα στηθαία, τα γείσα, οι καμινάδες, τα κεραμίδια κ.λπ. είναι κατάλληλα στηριγμένα;		
Τα αναρτημένα προσαρτήματα, οι πινακίδες και τα λοιπά διακοσμητικά στοιχεία είναι αγκυρωμένα κατάλληλα στο κτίριο;		
Τα σώματα θέρμανσης και κλιματισμού είναι ασφαλώς στηριγμένα;		
Οι πυροσβεστήρες είναι τοποθετημένοι σε κατάλληλες θέσεις;		
Συντηρούνται τακτικά τα συστήματα ενεργητικής πυροπροστασίας;		
Οι διακόπτες του ηλεκτρικού και ειδικά ο γενικός διακόπτης που σταματά την παροχή του ηλεκτρικού βρίσκεται σε προσβάσιμη θέση;		
Υπάρχουν στην είσοδο του κτιρίου όσο και στους κοινόχρηστους χώρους σχεδιαγράμματα και οδηγίες για τη θέση των πυροσβεστικών μέσων;		

## 2.2. Ενέργειες Κατά τη Διάρκεια του Σεισμού

### 2.2.1. Ενέργειες Εκπαιδευτικών και Διοίκησης

- Διατηρούν την ψυχραιμία τους.
- Ζητούν από τους μαθητές τους να καλυφθούν κάτω από τα θρανία τους, κρατώντας με το χέρι τους το πόδι του θρανίου, δίνοντας την οδηγία: «*Παιδιά καλυφθείτε - Σεισμός*». Οι ίδιοι προφυλάσσονται με τον ίδιο τρόπο κάτω από την έδρα.
- Προφυλάσσονται κατάλληλα ανάλογα με τη θέση που βρίσκονται την ώρα του σεισμού, σύμφωνα με την οδηγία: «*Μένω στο χώρο που βρίσκομαι, Σκύβω, Καλύπτομαι, Κρατιέμαι*», εάν δεν βρίσκονται σε αίθουσα διδασκαλίας την ώρα της δόνησης. Πιο συγκεκριμένα εάν δεν υπάρχει γερό, ξύλινο τραπέζι ή γραφείο για να καλυφθούν στο χώρο που βρίσκονται, γονατίζουν στο μέσον του χώρου όσο το δυνατόν μακριά από επικινδυνότητες και καλύπτουν το κεφάλι και τον αυχένα με τα χέρια τους.
- Παραμένουν προφυλαγμένοι για όσο χρόνο διαρκεί ο σεισμός.

### 2.2.2. Ενέργειες Μαθητών

- Καλύπτονται αμέσως κάτω από τα θρανία τους κρατώντας με το χέρι τους το πόδι του θρανίου, εάν την ώρα του σεισμού βρίσκονται μέσα στις αίθουσες διδασκαλίας.
- Προφυλάσσονται κατάλληλα ανάλογα με τη θέση που βρίσκονται την ώρα του σεισμού (π.χ. διάδρομο, τουαλέτα), σύμφωνα με την οδηγία: «*Μένω στο χώρο που βρίσκομαι, Σκύβω, Καλύπτομαι, Κρατιέμαι*», εάν δεν βρίσκονται σε αίθουσα διδασκαλίας. Εάν στο χώρο που βρίσκονται δεν υπάρχει γερό, ξύλινο τραπέζι ή γραφείο για να καλυφθούν, γονατίζουν στο μέσον του χώρου όσο το δυνατόν μακριά από επικινδυνότητες και καλύπτουν το κεφάλι και τον αυχένα με τα χέρια τους.
- Παραμένουν προφυλαγμένοι για όσο χρόνο διαρκεί ο σεισμός.
- Παραμένουν στον αύλειο χώρο, μακριά από τις όψεις του κτιρίου, εάν βρίσκονται στο προαύλιο κατά τη διάρκεια της σεισμικής δόνησης.

### 2.2.3. Ενέργειες Επισκεπτών

- Εφαρμόζουν τα μέτρα προστασίας που προαναφέρθηκαν, ανάλογα με το χώρο που βρίσκονται.

## 2.3. Ενέργειες Μετά το Τέλος του Σεισμού

### 2.3.1. Ενέργειες Διευθυντή / Υποδιευθυντών

- Διατηρούν την ψυχραιμία τους και μεριμνούν για την ανύψωση του ηθικού των μαθητών και του προσωπικού.
- Επιτηρούν την εφαρμογή του προσεισμικού Σχολικού Σχεδιασμού, δηλαδή την ασφαλή εκκένωση των αιθουσών και των άλλων χώρων του κτιρίου και τη συγκέντρωση των μαθητών στο προαύλιο του σχολείου.

- Επικοινωνούν με την Προϊσταμένη τους Αρχή και άλλους αρμόδιους φορείς (εάν απαιτείται), για να ενημερωθούν για τις ενέργειές τους σε ότι αφορά στη διακοπή ή όχι της λειτουργίας του σχολείου ή για να ενημερώσουν για τυχόν προβλήματα που προέκυψαν από τον σεισμό.
- Παραμένουν μαζί με τους συναδέλφους τους και τους μαθητές τους στον χώρο καταφυγής για όσο χρόνο απαιτηθεί. Σε περίπτωση που ανακοινωθεί από τον Δήμο, την Περιφέρεια κ.λπ. απόφαση διακοπής της λειτουργίας των σχολικών μονάδων θα πρέπει να παραμείνουν στο χώρο καταφυγής έως ότου παραληφθούν όλοι οι μαθητές από τους γονείς ή τους κηδεμόνες τους.
- Λαμβάνουν, κατά την κρίση τους, κάθε μέτρο για τη διασφάλιση της ζωής και της ακεραιότητας διδασκόμενων και διδασκόντων, καθώς και της περιουσίας του Δημοσίου.

### **2.3.2. Ενέργειες Εκπαιδευτικών**

- Διατηρούν την ψυχραιμία τους και μεριμνούν για την ανύψωση του ηθικού των μαθητών τους και των συναδέλφων τους.
- Μετά το τέλος της σεισμικής δόνησης ζητούν από τους μαθητές να προετοιμαστούν για την εκκένωση της αίθουσά τους.
- Ζητούν από τους μαθητές τους να μην τρέχουν, να κινούνται γρήγορα αλλά με ηρεμία και τάξη κατά την εκκένωση του κτιρίου.
- Ανοίγουν την πόρτα της αίθουσάς τους, ελέγχουν για τυχόν επικινδυνότητες, παρακολουθούν την εκκένωση των αιθουσών που προηγούνται της δικής τους και δίνουν το έναυσμα της εκκένωσης όταν έρθει η σειρά της συγκεκριμένης αίθουσας, σύμφωνα με το Σχέδιο Έκτακτης Ανάγκης του Σχολείου (Παράρτημα Α).
- Παίρνουν μαζί τους το αποουσιολόγιο και την κατάσταση με τα στοιχεία των γονέων και κηδεμόνων των μαθητών που υπάρχει στην αίθουσα, πριν την εκκενώσουν.
- Βεβαιώνονται ότι δεν έμεινε κανένας μαθητής μέσα στην αίθουσα και φεύγουν τελευταίοι από την αίθουσα πίσω από τους μαθητές, κατευθυνόμενοι προς τον ασφαλή προκαθορισμένο χώρο συγκέντρωσης. Προσέχουν τις επικινδυνότητες που βρίσκονται στη διαδρομή τους.
- Καταμετρούν τους μαθητές τους όταν συγκεντρωθούν στο προαύλιο. Όσοι εκπαιδευτικοί δεν είχαν καθήκοντα διδασκαλίας την ώρα της σεισμικής δόνησης ενεργούν σύμφωνα με τις αρμοδιότητες που τους έχουν ανατεθεί στο Σχέδιο Έκτακτης Ανάγκης.
- Παραμένουν μαζί με τους συναδέλφους τους και μαθητές τους στο χώρο καταφυγής για όσο χρόνο απαιτηθεί. Σε περίπτωση που ανακοινωθεί από το Δήμο, την Περιφέρεια κ.λπ. απόφαση διακοπής της λειτουργίας των σχολικών μονάδων θα πρέπει να παραμείνουν στο χώρο καταφυγής έως ότου όλοι οι μαθητές τους παραληφθούν από τους γονείς ή τους κηδεμόνες τους.

### **2.3.3. Ενέργειες Μαθητών**

- Μετά το τέλος της σεισμικής δόνησης, βγαίνουν από τα θρανία κάτω από τα οποία είχαν προφυλαχθεί, και προετοιμάζονται για την εκκένωση της αίθουσάς τους σύμφωνα με τις οδηγίες του εκπαιδευτικού τους.
- Εκκενώνουν το σχολικό κτίριο, σύμφωνα με το Σχέδιο Έκτακτης Ανάγκης του Σχολείου, χωρίς να τρέχουν, γρήγορα και με τάξη.

- Συγκεντρώνονται ανά τμήμα στον χώρο καταφυγής και βοηθούν τον εκπαιδευτικό τους να ολοκληρώσει την καταμέτρησή τους.
- Ακολουθούν με σοβαρότητα τις οδηγίες που τους δίνονται από τους εκπαιδευτικούς.
- Παραμένουν στο χώρο καταφυγής έως ότου παραληφθούν από τους γονείς ή τους κηδεμόνες τους, σε περίπτωση που ανακοινωθεί απόφαση διακοπής της λειτουργίας του Σχολείου.
- Εάν οι μαθητές βρεθούν μόνοι τους εντός του σχολικού κτιρίου π.χ. διάδρομο, τουαλέτα (εκτός αίθουσας διδασκαλίας) την ώρα του σεισμού, όπως έχει ήδη αναφερθεί παραπάνω προφυλάσσονται κατάλληλα ανάλογα με το χώρο που βρίσκονται την ώρα του σεισμού και εκκενώνουν το σχολικό κτίριο μετά το πέρας της σεισμικής δόνησης σύμφωνα με το Σχέδιο του Σχολείου, δηλαδή κατευθύνονται στο προκαθορισμένο σημείο συγκέντρωσης του προαύλιου του Σχολείου όπου συναντούν το τμήμα τους.
- Εάν κατά τη διάρκεια της εκκένωσης του κτιρίου εκδηλωθεί νέα σεισμική δόνηση σταματά αμέσως η διαδικασία εκκένωσης, οι μαθητές προφυλάσσονται κατάλληλα στη θέση που βρίσκονται (αίθουσα, κλιμακοστάσιο, διάδρομο κ.α.), σύμφωνα πάντοτε με την οδηγία: «Μένω στο χώρο που βρίσκομαι, Σκύβω, Καλύπτομαι, Κρατιέμαι». Μετά το πέρας και του σεισμού αυτού συνεχίζουν κανονικά την εκκένωση του σχολικού κτιρίου από το σημείο που βρίσκονται.

#### 2.3.4. Ενέργειες Επισκεπτών

- Εφαρμόζουν τον Αντισεισμικό Σχεδιασμό του Σχολείου, χωρίς να παρακωλύουν την έξοδο των μαθητών.

#### 2.3.5. Ενέργειες Ομάδων

Όπως περιγράφονται στον σχετικό πίνακα της σελ. 6.

### 3. Διοργάνωση Ασκήσεων Ετοιμότητας

Οι ασκήσεις ετοιμότητας δίνουν τη δυνατότητα να αποκτηθεί η ενδεδειγμένη αντισεισμική στάση και συμπεριφορά των μαθητών, εκπαιδευτικών και διοικητικού προσωπικού και να βελτιωθούν οι δεξιότητές τους. Η πρώτη άσκηση ετοιμότητας του σχολείου πρέπει να πραγματοποιηθεί με την έναρξη κάθε σχολικού έτους και θα πρέπει να ακολουθήσουν τουλάχιστον δύο ακόμα, μία ανά τρίμηνο, σύμφωνα με τις σχετικές εγκυκλίους και τα αντίστοιχα έγγραφα.

Κατά τη διάρκεια των ασκήσεων μπορούν να προβλέπονται διάφορα πιθανά σενάρια (σεισμός σε ώρα μαθήματος, σεισμός σε ώρα διαλείμματος, σεισμός όταν βρίσκονται όλοι οι μαθητές στην αίθουσα εκδηλώσεων, αδυναμία επικοινωνίας με την Προϊσταμένη Αρχή λόγω βλαβών στο δίκτυο τηλεφωνίας κ.λπ.).

Στο ημερολόγιο ασκήσεων ετοιμότητας (Παράρτημα Ε) θα πρέπει να καταγράφονται οι πραγματοποιηθείσες ασκήσεις.

Η έναρξη της άσκησης/της προσομοίωσης της δόνησης καθώς και το τέλος της προσομοίωσης της δόνησης γίνεται με τον ακόλουθο προαποφασισμένο, συνθηματικό ήχο: **Τρία κουδουνίσματα**

**παρατεταμένα για την έναρξη του σεισμού, ένα παρατεταμένο για λήξη σεισμού και έναρξη εκκένωσης του κτιρίου.**

Σε περίπτωση πραγματικού σεισμού η ίδια η δόνηση αποτελεί το έναυσμα εκκίνησης σχετικών ενεργειών, οπότε δεν θα ηχήσει κανένας συνθηματικός ήχος.

### **3.1. Άσκηση κατά τη διάρκεια διδασκαλίας**

Εφαρμόζεται ο αντισεισμικός σχεδιασμός του σχολείου. Πιο συγκεκριμένα:

- Ο εκπαιδευτικός διατηρεί την ψυχραιμία του και ζητά να καλυφθούν οι μαθητές κάτω από τα θρανία κρατώντας με το χέρι τους το πόδι του επίπλου και να μείνουν σε αυτή τη θέση μέχρι να τελειώσει ο σεισμός. Ο ίδιος καλύπτεται κάτω από την έδρα με αντίστοιχο τρόπο.
- Οι μαθητές και οι εκπαιδευτικοί που δεν βρίσκονται σε αίθουσα διδασκαλίας και δεν υπάρχει τραπέζι, γραφείο ή θρανίο στο χώρο που βρίσκονται, πρέπει να σκύψουν και να γονατίσουν στο κέντρο του χώρου, όσο το δυνατόν μακριά από επικινδυνότητες, προστατεύοντας το κεφάλι και τον αυχένα με τα χέρια τους.
- Μόλις ακουστεί ο προαναφερόμενος συνθηματικός ήχος λήξης του σεισμού, ο εκπαιδευτικός ζητά από τους μαθητές να σηκωθούν και ο ίδιος κατευθύνεται προς την πόρτα εισόδου-εξόδου της αίθουσας για να ελέγξει το διάδρομο.
- Καθησυχάζει και ενθαρρύνει τους μαθητές που έχουν έντονες συναισθηματικές αντιδράσεις.
- Όταν έρθει η σειρά του συγκεκριμένου Τμήματος να εκκενώσει το κτίριο (σύμφωνα με το Σχολικό Σχέδιο), ζητά από τους μαθητές να είναι ήρεμοι και προσεκτικοί, και να τους παροτρύνει να ακολουθήσουν την προσχεδιασμένη πορεία με τάξη και ψυχραιμία, προκειμένου να βγουν στο προαύλιο, μένοντας ο ίδιος πίσω απ' αυτούς. Πρώτα εκκενώνουν οι μαθητές την αίθουσα έχοντας τα χέρια κάτω, και παίρνοντας μαζί τους μόνο το κατάλληλο ένδυμα ανάλογα με την εποχή και τελευταίος αποχωρεί ο εκπαιδευτικός. Ο εκπαιδευτικός εκκενώνει την αίθουσα αφού πρώτα πάρει μαζί του το αποουσιολόγιο και την κατάσταση με τα στοιχεία των γονέων και κηδεμόνων των μαθητών. Ιδιαίτερη προσοχή πρέπει να δοθεί στη διαδικασία εκκένωσης του Τμήματος που θα εκκενώσει πρώτο κάθε όροφο, ώστε τα παιδιά να κινηθούν με τάξη.
- Εάν κατά τη διάρκεια της εκκένωσης του σχολικού κτιρίου εκδηλωθεί κάποιος νέος σεισμός σταματά άμεσα η εκκένωση του κτιρίου, και θα πρέπει να ακολουθηθεί από όλους εκ νέου η βασική οδηγία αυτοπροστασίας: *"Μένω στο χώρο που βρίσκομαι, Σκύβω, Καλύπτομαι και παραμένω στη θέση μου μέχρι να τελειώσει ο σεισμός"*. Μετά το πέρας του σεισμού θα συνεχιστεί η διαδικασία εκκένωσης.
- Όταν οι μαθητές συγκεντρωθούν στο προαύλιο, ο εκπαιδευτικός τους καταμετρά.
- Εάν το προαύλιο δεν αποτελεί τον κατάλληλο χώρο καταφυγής θα πρέπει να μετακινηθούν οι μαθητές στον δεύτερο προεπιλεγμένο χώρο καταφυγής, ανά ομάδες των 30 - 40 ατόμων περίπου, με τη συνοδεία εκπαιδευτικών. Προσοχή πρέπει να δοθεί σε επικινδυνότητες που τυχόν υπάρχουν κατά τη διαδρομή προς το δεύτερο χώρο καταφυγής.

- Οι Ομάδες ενεργούν σύμφωνα με τις αρμοδιότητες που τους έχουν ανατεθεί στο Σχέδιο, λαμβάνοντας πάντοτε υπόψη ότι οι εκπαιδευτικοί που είχαν διδασκαλία την ώρα του σεισμού, έχουν ως προτεραιότητα την καθοδήγηση και την προστασία των μαθητών κατά τη διάρκεια του σεισμού, κατά την εκκένωση του κτιρίου και την παραμονή τους στο προαύλιο, και όχι τυχόν άλλα καθήκοντα σε Ομάδες.
- Οι μαθητές παραμένουν στο προαύλιο έως ότου υπάρξει σχετική ενημέρωση από την Προϊσταμένη Αρχή για τις περαιτέρω ενέργειες. Στην περίπτωση που αποφασιστεί διακοπή της λειτουργίας των σχολείων οι μαθητές πρέπει να παραληφθούν από τους γονείς ή τους κηδεμόνες τους από τους προκαθορισμένους στο Σχολικό Σχέδιο χώρους καταφυγής.

### 3.2. Άσκηση κατά τη διάρκεια του διαλείμματος

- Οι μαθητές και οι εκπαιδευτικοί που βρίσκονται στον αύλειο χώρο παραμένουν εκεί και απομακρύνονται από τις προσόψεις του κτιρίου και άλλες επικινδυνότητες.
- Οι εφημερεύοντες εκπαιδευτικοί στους ορόφους, οι επιμελητές τους και οι τυχόν υπάρχοντες μαθητές εφαρμόζουν τις σχετικές οδηγίες αυτοπροστασίας ανάλογα με τον χώρο που βρίσκονται.
- Μόλις ακουστεί ο προαναφερόμενος συνθηματικός ήχος λήξης της άσκησης, οι εφημερεύοντες εκπαιδευτικοί και οι επιμελητές εκκενώνουν το κτίριο σύμφωνα με το Σχέδιο του Σχολείου. Οι επιμελητές παίρνουν μαζί τους το απουσιολόγιο.
- Προσεισμικά οι εφημερεύοντες εκπαιδευτικοί θα πρέπει να μεριμνούν καθημερινά για την υποχρεωτική εκκένωση των αιθουσών, κατά τη διάρκεια του διαλείμματος, ώστε να μην υπάρχουν μαθητές στις αίθουσες πέραν των επιμελητών.
- Οι εφημερεύοντες εκπαιδευτικοί κάθε ορόφου θα πρέπει μετά τη λήξη του σεισμού και πριν εκκενώσουν το κτίριο να ελέγξουν τις αίθουσες και τους άλλους χώρους του ορόφου για να επιβεβαιώσουν ότι έχουν εκκενωθεί.

### 3.3. Διαδικασία Εκκένωσης του κτιρίου

Σε ότι αφορά στη διαδικασία εκκένωσης όλοι οι εκπαιδευτικοί είναι υπεύθυνοι για την εκκένωση της αίθουσας στην οποία διδάσκουν την ώρα του σεισμού σύμφωνα με τις οδηγίες που υπάρχουν στο Σχολικό Σχέδιο Έκτακτης Ανάγκης.

Μετά το πέρας της σεισμικής δόνησης εφαρμόζεται η διαδικασία εκκένωσης των αιθουσών ανά όροφο που περιγράφεται στο Παράρτημα Α, ακολουθώντας την αρχή της εγγύτητας των αιθουσών σε σχέση με την έξοδο, δηλαδή εκκενώνονται πρώτα τα τμήματα και οι πτέρυγες που βρίσκονται πλησιέστερα στο κάθε κλιμακοστάσιο.

Πιο συγκεκριμένα:

- Τα τμήματα Α1, Α2, Α3, Α4, Β1, Β2, Β3, Β4, Γ1, Γ2, Γ3, Γ4, Δ1, Δ2, Δ3, Δ4, Ε1, Ε2, Ε3 θα φύγουν από την κεντρική είσοδο - έξοδο του σχολείου
- Τα τμήματα Ε3, ΣΤ2, ΣΤ1, ΣΤ4, ΣΤ3, Πληροφορικής, Μουσικής και Ένταξης που βρίσκονται στο υπόγειο από την Βορειοδυτική έξοδο με τη σειρά που αναφέρονται.



- **Ο πρώτος χώρος καταφυγής** των μαθητών μετά τον σεισμό είναι το προαύλιο για τους μαθητές του ισογείου και του ορόφου και ο πεζόδρομος που είναι ακριβώς μπροστά από το σχολείο για τους μαθητές του υπογείου, όπου θα γίνει και καταμέτρησή τους. Σε περίπτωση που διαπιστωθεί ότι το προαύλιο και ο πεζόδρομος δεν είναι ασφαλείς, οι μαθητές μπορεί να χρειαστεί να μετακινηθούν στο **δεύτερο χώρο καταφυγής** που είναι ο χώρος μπροστά στην είσοδο του παλιού Πανεπιστημίου.
- Οι μαθητές που κατά την εκδήλωση του σεισμού βρίσκονται μόνοι τους σε διαδρόμους, στο γυμναστήριο ή στις τουαλέτες θα πρέπει να προστατευτούν την ώρα της δόνησης στο χώρο που βρίσκονται και μετά το πέρας του σεισμού θα πρέπει να κατευθυνθούν προς το προαύλιο με μεγάλη προσοχή, αποφεύγοντας να προσεγγίσουν τις προσόψεις του κτιρίου.
- Αμέσως μετά την έξοδο των μαθητών από το κτίριο και τη συγκέντρωσή τους στο προκαθορισμένο χώρο του προαυλίου (Παράρτημα Α), ο εκπαιδευτικός κάθε τμήματος θα καταμετρήσει τους μαθητές, προκειμένου να βεβαιωθεί ότι όλοι οι παρόντες στην αίθουσα μαθητές βρίσκονται στο προαύλιο. Σε περίπτωση σεισμού κατά την ώρα του διαλείμματος ο καθηγητής που θα κάνει την καταμέτρηση των μαθητών θα είναι ο διδάσκων της επόμενης ώρας.
- Στη συνέχεια ο κάθε εκπαιδευτικός θα αναφέρει στον Διευθυντή την τυχόν απουσία μαθητών από τον χώρο καταφυγής, ώστε να ελεγχθούν εάν είναι δυνατόν οι διάδρομοι, οι αίθουσες και οι τουαλέτες για την ανεύρεση των απόντων μαθητών ή/και να γίνει επικοινωνία με την Πυροσβεστική Υπηρεσία.
- Οι Ομάδες ενεργούν σύμφωνα με τις αρμοδιότητες που τους έχουν ανατεθεί στο Σχέδιο.
- Εάν διαπιστωθεί ότι το προαύλιο δεν είναι ασφαλές, οι μαθητές μπορεί να χρειαστεί να μετακινηθούν στο δεύτερο, προαποφασισμένο χώρο καταφυγής ανά ομάδες των 30 – 40 ατόμων περίπου με τη συνοδεία εκπαιδευτικών.
- Οι μαθητές παραμένουν στο χώρο καταφυγής έως ότου υπάρξει σχετική ενημέρωση από την Προϊσταμένη Αρχή για τις περαιτέρω ενέργειες. Στην περίπτωση που αποφασιστεί διακοπή της λειτουργίας των σχολείων οι μαθητές πρέπει να παραληφθούν από τους γονείς ή τους κηδεμόνες τους από τους προκαθορισμένους στο Σχολικό Σχέδιο χώρους καταφυγής.

**Προσοχή:** Οι μαθητές δεν θα πάρουν μαζί τους τις τσάντες τους κατά την εκκένωση του κτιρίου, παρά μόνο τα κατάλληλα για την εποχή ρούχα κ.λπ.

### 3.4. Αποτίμηση Άσκησης Ετοιμότητας

Μετά από κάθε άσκηση ακολουθεί αποτίμησή της από τους συμμετέχοντες, έτσι ώστε να επισημανθούν τυχόν προβλήματα ή αδυναμίες στο επί χάρτου Σχολικό Σχέδιο και να προταθούν βελτιώσεις. Είναι στην κρίση του Διευθυντή η συμμετοχή των μαθητών στην αποτίμηση της άσκησης.

Για την καλύτερη αξιολόγηση της άσκησης μπορεί να έχουν οριστεί εκ των προτέρων εκπαιδευτικοί ή μαθητές ως «Αξιολογητές», οι οποίοι κατά τη διάρκεια της άσκησης θα καταγράφουν τις στάσεις και συμπεριφορές των μαθητών και των εκπαιδευτικών και να τις συγκρίνουν με τις τυποποιημένες διαδικασίες, ώστε να επισημανθούν τυχόν αδυναμίες και να γίνουν βελτιωτικές παρεμβάσεις.



Το παρακάτω ερωτηματολόγιο μπορεί να συμπληρωθεί από τον Διευθυντή του σχολείου, όλους τους εκπαιδευτικούς που έλαβαν μέρος, το διοικητικό προσωπικό, τους «Αξιολογητές» κ.λπ. και να αξιοποιηθεί για την αποτίμηση της άσκησης ετοιμότητας για σεισμό.

	<b>Ερωτηματολόγιο Αποτίμησης Άσκησης Ετοιμότητας για Σεισμό</b>	<b>Ναι</b>	<b>Όχι</b>
<b>1</b>	Ήταν ενημερωμένοι οι εκπαιδευτικοί για τη διενέργεια της άσκησης;		
<b>2</b>	Ήταν ενημερωμένοι οι μαθητές για τη διενέργεια της άσκησης;		
<b>3</b>	Ήταν όλοι ενημερωμένοι για το σενάριο της άσκησης;		
<b>4</b>	Γνώριζαν οι εκπαιδευτικοί τους ρόλους τους;		
<b>5</b>	Όταν ακούστηκε το προαποφασισμένο ηχητικό σήμα οι μαθητές συνειδητοποίησαν ότι ξεκίνησε η άσκηση;		
<b>6</b>	Το ηχητικό σήμα ήταν γνωστό σε όλους;		
<b>7</b>	Παρέμειναν οι μαθητές στην τάξη τους όταν ξεκίνησε η άσκηση;		
<b>8</b>	Έλαβαν οι μαθητές τα απαραίτητα μέτρα αυτοπροστασίας;		
<b>9</b>	Έγινε αντιληπτό από όλους το ηχητικό σήμα της λήξης του σεισμού;		
<b>10</b>	Γνώριζαν οι μαθητές τι έπρεπε να κάνουν μετά τη λήξη του σεισμού;		
<b>11</b>	Έδωσε τις κατάλληλες οδηγίες εκκένωσης ο εκπαιδευτικός;		
<b>12</b>	Το Τμήμα εκκένωσε το σχολικό κτίριο σύμφωνα με τη σειρά που ορίζεται στο Σχολικό Σχέδιο Έκτακτης Ανάγκης;		
<b>13</b>	Ακολούθησαν οι μαθητές τις οδηγίες του εκπαιδευτικού;		
<b>14</b>	Ήταν οι μαθητές συνεργάσιμοι και προσεκτικοί;		
<b>15</b>	Πήρε ο απουσιολόγος/ή ο εκπαιδευτικός το απουσιολόγιο μαζί του;		
<b>16</b>	Υπήρχε Άτομο με Αναπηρία στο Τμήμα; Εάν ναι, ήρθε εγκαίρως η Ομάδα Υποστήριξης του ΑμεΑ για να το βοηθήσει κατά την εκκένωση;		
<b>17</b>	Γνώριζε η Ομάδα Υποστήριξης του ΑμεΑ την διαδικασία εκκένωσης που θα έπρεπε να ακολουθηθεί;		
<b>18</b>	Εκκένωσαν οι μαθητές το κτίριο με γρήγορο βήμα, χωρίς να τρέχουν;		
<b>19</b>	Ακολουθούσε ο εκπαιδευτικός το Τμήμα του καθ' όλη τη διάρκεια της εκκένωσης;		
<b>20</b>	Γνώριζαν οι μαθητές τη διαδρομή που έπρεπε να ακολουθήσουν για να εκκενώσουν το κτίριο;		
<b>21</b>	Έχει γίνει άρση επικινδυνότητας στις οδεύσεις διαφυγής;		
<b>22</b>	Είναι γνωστός σε όλους ο χώρος καταφυγής;		

<b>23</b>	Υπάρχει σήμανση στον χώρο καταφυγής για το κάθε Τμήμα;		
<b>24</b>	Είναι ασφαλής ο χώρος καταφυγής;		
<b>25</b>	Συγκεντρώθηκαν άμεσα οι μαθητές στον χώρο καταφυγής;		
<b>26</b>	Έγινε καταμέτρηση των μαθητών στον χώρο καταφυγής;		
<b>27</b>	Διαπιστώθηκαν απόντες μαθητές ή εκπαιδευτικοί;		
<b>28</b>	Παρατηρήθηκαν τραυματισμοί;		
<b>29</b>	Η Ομάδα Παροχής Πρώτων Βοηθειών ενήργησε σύμφωνα με τα προβλεπόμενα;		
<b>30</b>	Γνωρίζουν όλοι οι εκπαιδευτικοί τις βασικές οδηγίες για Παροχή Πρώτων Βοηθειών;		
<b>31</b>	Γνωρίζουν όλοι οι εκπαιδευτικοί τις οδηγίες για τη χρήση του πυροσβεστήρα;		
<b>32</b>	Γνωρίζουν οι γονείς των μαθητών το χώρο από τον οποίο θα παραλάβουν τα παιδιά τους σε περίπτωση σεισμού;		
<b>33</b>	Ήταν κατά τη γνώμη σας ικανοποιητική η διοργάνωση της άσκησης;		
<b>34</b>	Είχε η άσκηση τα προσδοκώμενα για εσάς αποτελέσματα;		
<b>35</b>	Θεωρείτε απαραίτητη τη διοργάνωση ασκήσεων ετοιμότητας στο σχολείο;		
<b>36</b>	Επιθυμείτε να συμμετέχετε πάλι σε άσκηση ετοιμότητας;		

## 4. Ενημέρωση Μαθητών - Εκπαιδευτικών - Γονέων

Για την εμπέδωση των προαναφερομένων πρέπει να υπάρξει σχετική ενημέρωση των μαθητών και των εκπαιδευτικών για τις ενδεδειγμένες οδηγίες προστασίας στην περίπτωση εκδήλωσης σεισμού, ώστε να αποφευχθεί τυχόν πανικός και τραυματισμοί (Παράρτημα Β).

Οι γονείς και κηδεμόνες θα πρέπει να γνωρίζουν ότι σε περίπτωση που ανακοινωθεί από τις Αρχές διακοπή της λειτουργίας των σχολικών μονάδων θα πρέπει να παραλάβουν τα παιδιά τους από τον προεπιλεγμένο χώρο καταφυγής του σχολείου.

## ΠΑΡΑΡΤΗΜΑ Α

### Διαδικασία Εκκένωσης της Σχολικής Μονάδας

#### Ισόγειο: Εκκενώνεται με την ακόλουθη σειρά:

- Τα τμήματα Α2,Α3,Α4 αποχωρούν από την κεντρική – αριστερή έξοδο
- Τα τμήματα Α1,Β2,Β1,Ε4 αποχωρούν από την κεντρική – δεξιά έξοδο
- Από την κεντρική μεσαία έξοδο αποχωρούν τα τμήματα που έρχονται από το υπόγειο και τον όροφο.

#### 1ος Όροφος: Εκκενώνεται με την ακόλουθη σειρά:

- Τα τμήματα Γ4,Γ2,Γ1,Ε2,Β4,Β3,Δ4,Β2, αποχωρούν από την νότια σκάλα
- Τα τμήματα Δ3,Ε1,Δ1,Γ3, αποχωρούν από την βόρεια σκάλα
- Στο ισόγειο τα τμήματα Ε1,Δ3 ακολουθούν τον δεξιό διάδρομο και τα Δ1,Ε1 τον αριστερό και φεύγουν από την κεντρική έξοδο.

#### Υπόγειο: Εκκενώνεται με την ακόλουθη σειρά:

- Τα τμήματα ΣΤ3,Ε1,ΡΟΜΠΟΤΙΚΗΣ, ΕΝΤΑΞΗΣ1, αποχωρούν από την νότια σκάλα προς τα πάνω
- Τα τμήματα ΣΤ1,ΣΤ2,Ε3 ,ΠΛΗΡΟΦΟΡΙΚΗΣ, ΕΝΤΑΞΗΣ2 αποχωρούν από την βορειοδυτική έξοδο και ο υπεύθυνος του Ε3 τμήματος ανοίγει την πόρτα με τα κλειδιά που βρίσκονται πάνω δεξιά από την πόρτα . Στη συνέχεια βγαίνουν στον πεζόδρομο και συγκεντρώνονται στον 1<sup>ο</sup> χώρο καταφυγής (πεζόδρομο έξω από την αυλή)

#### Αίθουσα πολλαπλών χρήσεων

Με ευθύνη του υπεύθυνου δασκάλου οι μαθητές αποχωρούν από το χώρο και συγκεντρώνονται στον 1<sup>ο</sup> χώρο καταφυγής

#### Σε περίπτωση διαλείμματος

Με ευθύνη των εφημερευόντων οι μαθητές μαζεύονται **όλοι** στον 1<sup>ο</sup> χώρο καταφυγής ενώ οι δάσκαλοι που βρίσκονται στο γραφείο δασκάλων ελέγχουν το εσωτερικό του κτιρίου για μαθητές που δεν βγήκαν.

#### **1<sup>ος</sup> Χώρος Καταφυγής**

Ο χώρος του μπάσκετ στην κεντρική αυλή/ο πεζόδρομος έξω από την αυλή

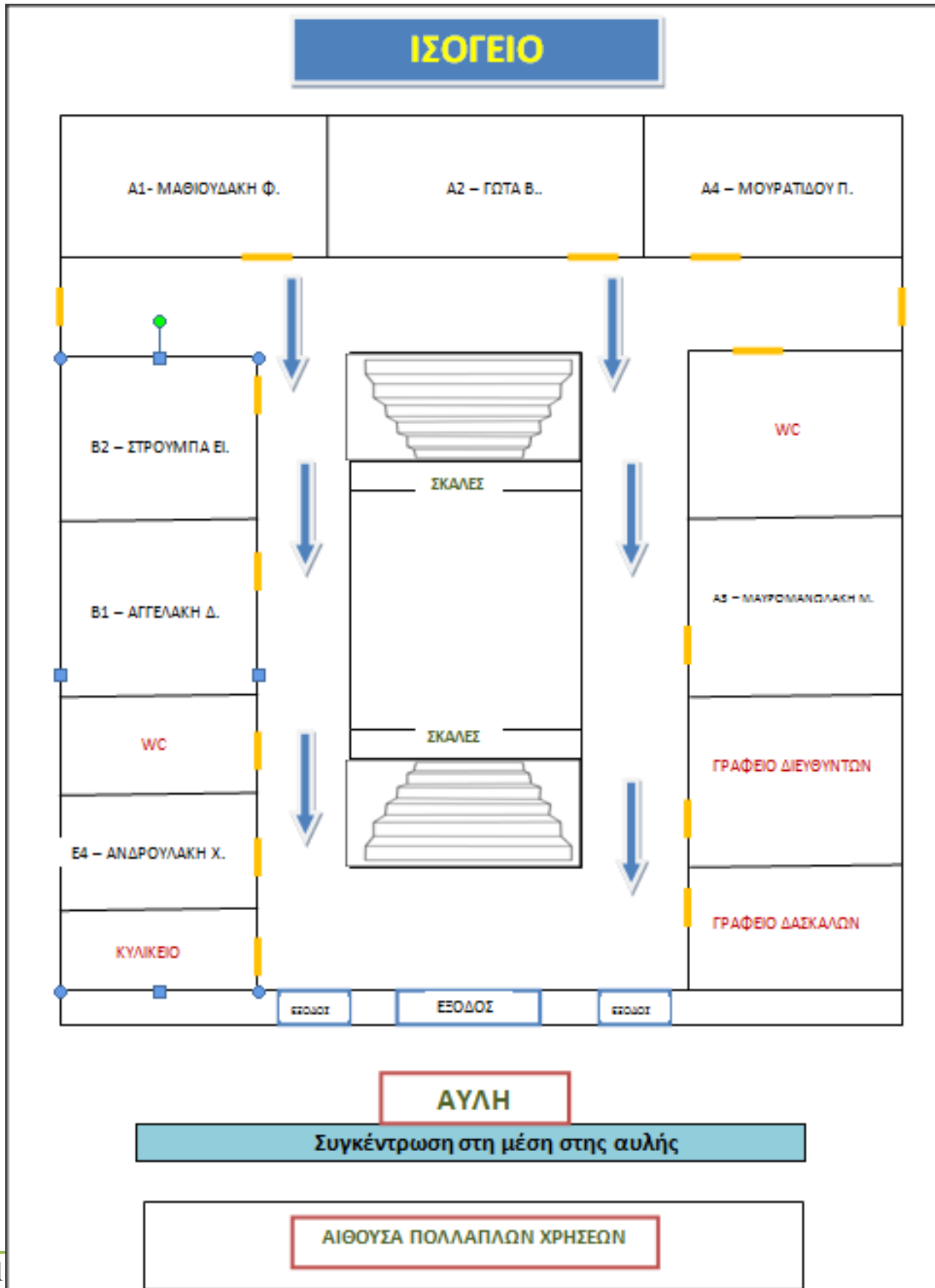
#### **2<sup>ος</sup> Χώρος Καταφυγής**

Μπροστά από την είσοδο του παλιού Πανεπιστημίου

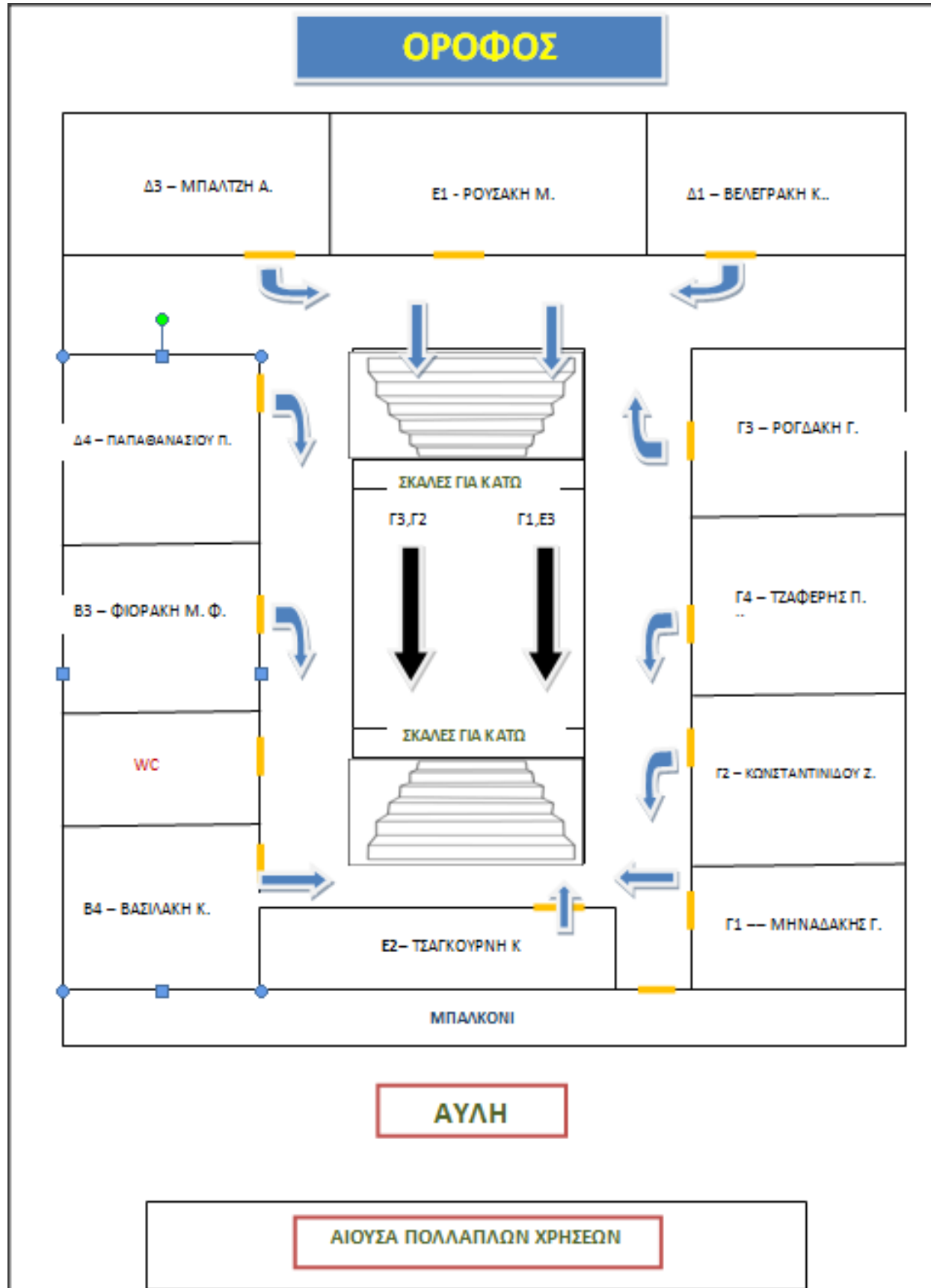
Η διαδικασία εκκένωσης απεικονίζεται και στις ακόλουθες κατόψεις.

Στην κάθε αίθουσα του σχολείου θα αναρτηθεί και η αντίστοιχη κάτοψη του ορόφου με την πορεία διαφυγής που θα ακολουθήσουν οι μαθητές του συγκεκριμένου τμήματος.

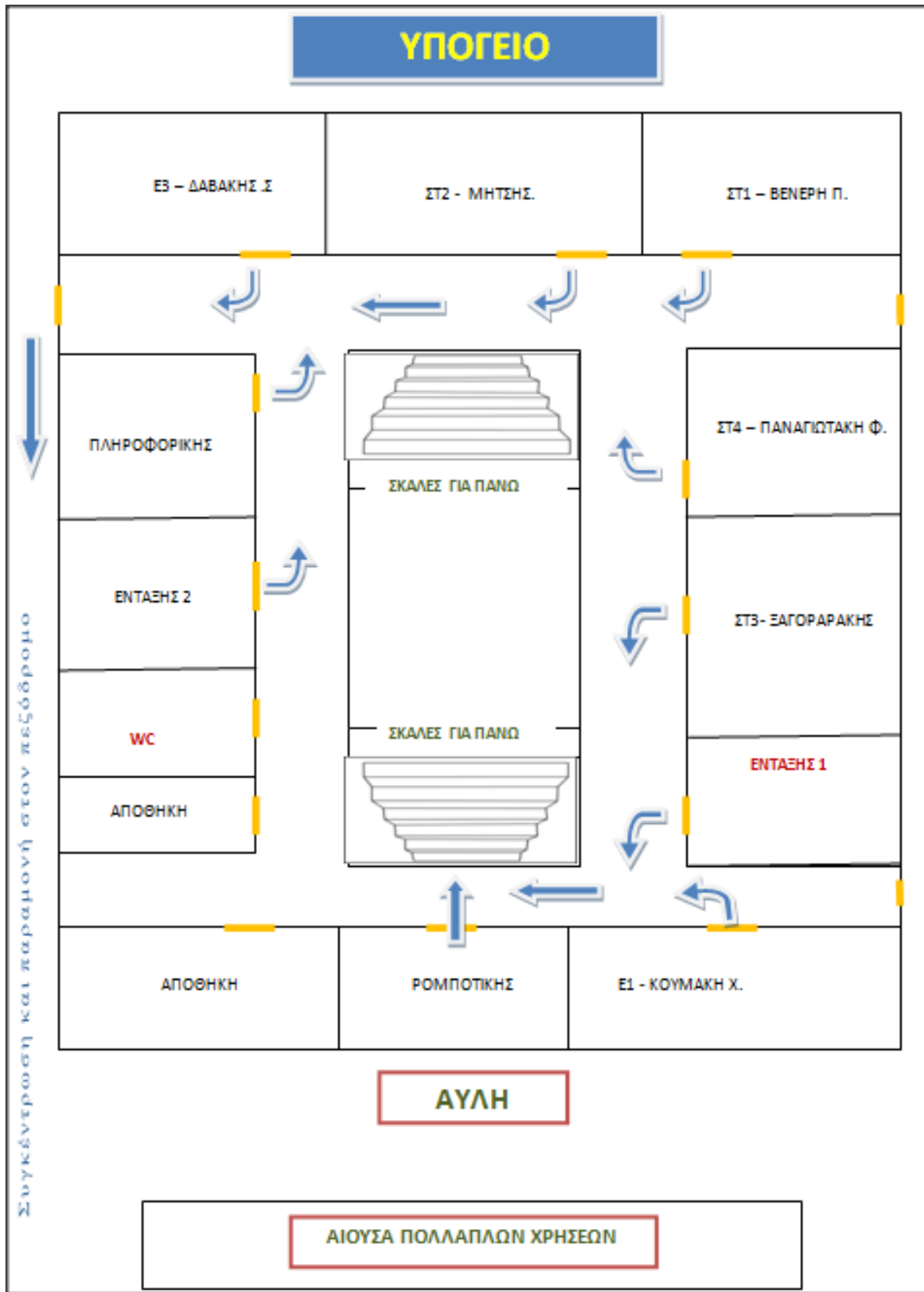
## Κάτοψη Ισογείου



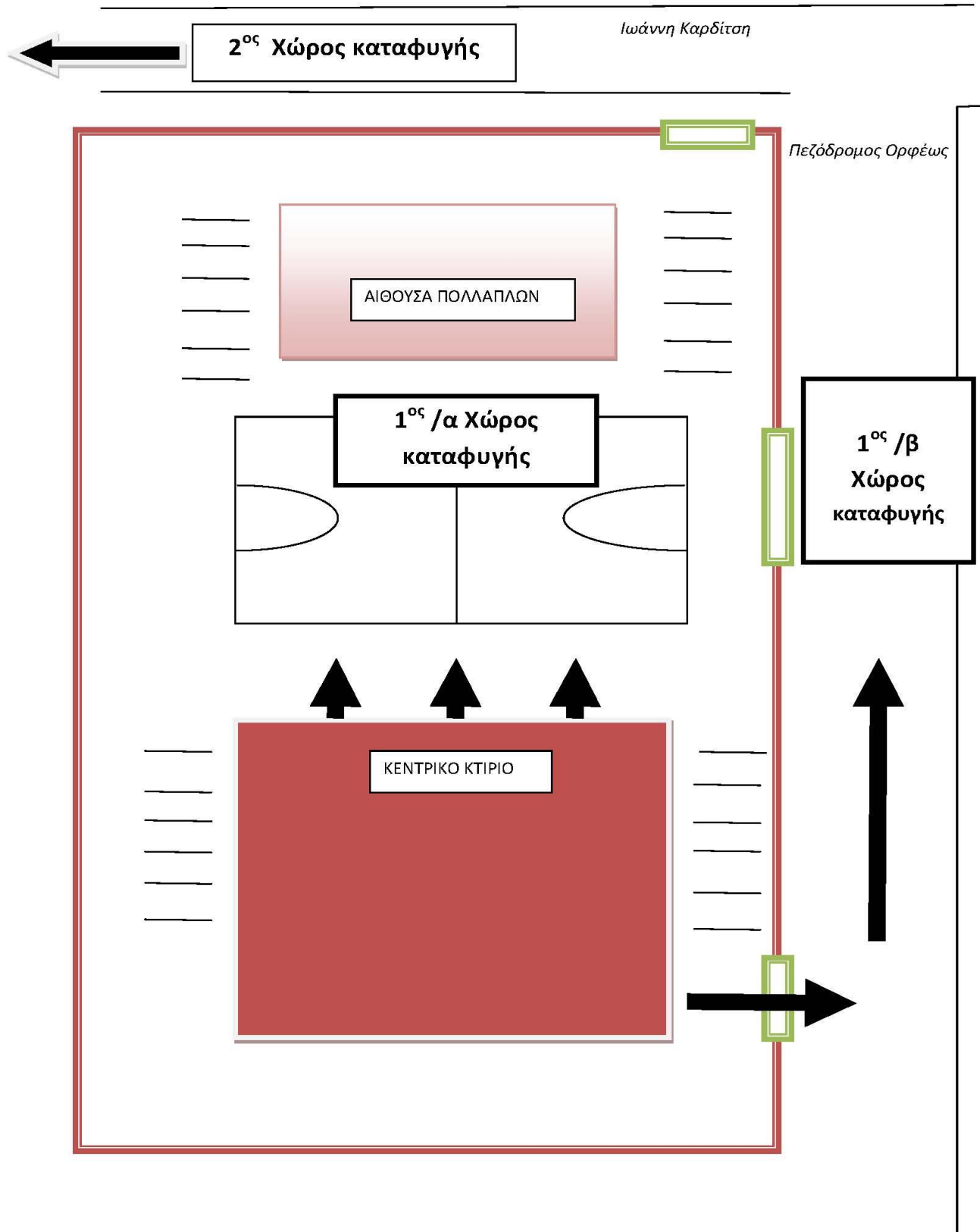
Κάτοψη Ορόφου



## Κάτοψη Υπογείου



## Κάτοψη Χώρου Καταφυγής





## ΠΑΡΑΡΤΗΜΑ Β

## Πίνακας Μέτρων Αντισεισμικής Προστασίας - Ανάρτηση σε αίθουσες

**Κατά τη διάρκεια του σεισμού**

- Διατήρησε την ψυχραιμία σου.
- Ακολούθησε τις οδηγίες του εκπαιδευτικού.
- **Καλύψου αμέσως κάτω από το θρανίο σου κρατώντας με το χέρι σου το πόδι του**, εάν την ώρα του σεισμού βρίσκεσαι μέσα στην αίθουσα διδασκαλίας.
- Προφυλάξου κατάλληλα ανάλογα με τη θέση που βρίσκεσαι την ώρα του σεισμού (π.χ. διάδρομο, τουαλέτα), σύμφωνα με την οδηγία: «*Μένω στο χώρο που βρίσκομαι, Σκύβω, Καλύπτομαι, Κρατιέμαι*», εάν δεν βρίσκεσαι σε αίθουσα διδασκαλίας. **Εάν δηλαδή στο χώρο που βρίσκεσαι δεν υπάρχει γερό, ξύλινο τραπέζι ή γραφείο για να καλυφθείς, γονάτισε στο μέσον του χώρου που βρίσκεσαι (εάν αυτό είναι δυνατόν) μακριά από επικινδυνότητες και κάλυψε το κεφάλι και τον αυχένα με τα χέρια σου.**
- Παράμεινε προφυλαγμένος για όσα δευτερόλεπτα διαρκεί ο σεισμός.
- Παράμεινε στον αύλειο χώρο, μακριά από τις όψεις του κτιρίου ή άλλα επικίνδυνα σημεία, εάν βρίσκεσαι στο προαύλιο κατά τη διάρκεια της σεισμικής δόνησης.

**Μετά το τέλος του σεισμού**

- Προετοιμάσου για την εκκένωση της αίθουσας σύμφωνα με τις οδηγίες του εκπαιδευτικού και όσα προβλέπονται στις ασκήσεις ετοιμότητας που συμμετείχες.
- **Εκκένωσε την αίθουσά σου και το σχολικό κτίριο σύντομα και με τάξη**, όταν δοθεί η σχετική οδηγία, σύμφωνα με το Σχέδιο Έκτακτης Ανάγκης του Σχολείου σου, **χωρίς να τρέχεις**.
- Παράμεινε μαζί με το τμήμα σου στο προαύλιο και βοήθησε τον εκπαιδευτικό να πάρει παρουσίες. Σε περίπτωση που ανακοινωθεί απόφαση διακοπής της λειτουργίας του Σχολείου θα παραμείνεις στο χώρο καταφυγής έως ότου να έρθουν οι γονείς ή ο κηδεμόνας σου να σε παραλάβει.
- Εάν βρεθείς μόνος σου εντός του σχολικού κτιρίου π.χ. διάδρομο, τουαλέτα (εκτός αίθουσας διδασκαλίας), και δεν υπάρχει γερό, ξύλινο τραπέζι ή γραφείο για να καλυφθείς, γονάτισε στο μέσον του χώρου που βρίσκεσαι (εάν αυτό είναι δυνατόν) μακριά από επικινδυνότητες και κάλυψε το κεφάλι και τον αυχένα με τα χέρια σου την ώρα του σεισμού. Μετά το πέρας της σεισμικής δόνησης εκκένωσε το σχολικό κτίριο σύμφωνα με το Σχέδιο του Σχολείου, δηλαδή κατευθύνσου στο προαύλιο του Σχολείου ώστε να βρεις το τμήμα σου.
- Εάν κατά τη διάρκεια της εκκένωσης του κτιρίου εκδηλωθεί νέα σεισμική δόνηση, προφυλάξου κατάλληλα ανάλογα με τη θέση που βρίσκεσαι (αίθουσα, κλιμακοστάσιο, διάδρομο κ.α.), σύμφωνα με την οδηγία: «*Μένω στο χώρο που βρίσκομαι, Σκύβω, Καλύπτομαι, Κρατιέμαι*». Μετά το πέρας του σεισμού αυτού συνέχισε κανονικά την εκκένωση του σχολικού κτιρίου.
- Ακολούθησε τις οδηγίες των εκπαιδευτικών σου και μην πλησιάζεις επικίνδυνα σημεία (προσόψεις του κτιρίου, στύλους κ.λπ.).
- Γνώριζε ότι στην περίπτωση που αποφασιστεί διακοπή της λειτουργίας των σχολείων οι μαθητές πρέπει να παραληφθούν από τους γονείς ή τους κηδεμόνες τους από τους προκαθορισμένους στο Σχολικό Σχέδιο χώρους καταφυγής.

**ΠΑΡΑΡΤΗΜΑ Γ**  
**Πίνακας εκπαιδευτικού και διοικητικού προσωπικού**  
**του σχολείου**

Α/Α	Επώνυμο	Όνομα	ΕΛΑΒΕ ΓΝΩΣΗ
1	ΑΓΓΕΛΑΚΗ	ΔΕΣΠΟΙΝΑ	
2	ΑΓΓΕΛΑΚΗ	ΕΜΜΑΝΟΥΕΛ	
3	ΑΓΓΕΛΗΣ	ΑΠΟΣΤΟΛΟΣ	
4	ΑΝΔΡΟΥΛΑΚΗ	ΧΡΥΣΟΥΛΑ	
5	ΑΠΟΣΤΟΛΑΚΗ	ΕΙΡΗΝΗ	
6	ΒΑΣΙΛΑΚΗ	ΑΙΚΑΤΕΡΙΝΗ	
7	ΒΕΛΕΓΡΑΚΗ	ΚΛΕΑΝΘΗ	
8	ΒΕΝΕΡΗ	ΠΕΡΣΕΦΟΝΗ	
9	ΒΡΙΝΤΣΕΑΝ	ΙΩΑΝΝΑ	
10	ΓΑΛΑΝΗ	ΚΑΛΛΙΟΠΗ	
11	ΓΕΡΜΑΚΟΠΟΥΛΟΥ	ΑΓΓΕΛΙΚΗ	
12	ΓΩΤΑ	ΒΑΙΑ	
13	ΔΑΒΑΚΗΣ	ΣΤΥΛΙΑΝΟΣ	
14	ΔΑΦΝΟΥ	ΝΙΚΟΛΕΤΑ	
15	ΔΗΜΗΤΡΟΥΛΑΚΗ	ΑΡΓΥΡΗ	
16	ΔΙΑΚΟΣ	ΠΕΡΙΚΛΗΣ	
17	ΕΖΑΝΙΔΟΥ	ΠΑΝΑΓΙΩΤΑ	
18	ΕΜΜΑΝΟΥΗΛ	ΑΝΑΣΤΑΣΙΟΣ	
19	ΚΑΚΟΥΔΑΚΗΣ	ΜΑΡΙΟΣ- ΕΜΜΑΝΟΥΗΛ	
20	ΚΑΡΑΜΑΝΩΛΗ	ΚΩΝΣΤΑΝΤΙΝΑ	
21	ΚΑΣΤΡΙΝΑΚΗ	ΦΩΤΕΙΝΗ	
22	ΚΟΥΜΑΚΗ	ΧΡΥΣΗ	
23	ΚΡΙΑΡΑ	ΣΟΦΙΑ	
24	ΚΩΝΣΤΑΝΤΙΝΙΔΟΥ	ΖΩΗ	
25	ΛΙΟΛΙΟΥ	ΣΤΑΥΡΟΥΛΑ	
26	ΛΥΡΩΝΗ	ΕΜΜΑΝΟΥΕΛΑ	
27	ΜΑΘΙΟΥΔΑΚΗ	ΦΙΛΙΩ	
28	ΜΑΚΡΑΚΗ	ΜΑΡΙΑ	
29	ΜΑΡΑΚΗ	ΧΡΥΣΗ	
30	ΜΑΡΚΟΥΛΑΚΗ	ΡΟΔΑΝΘΗ	
31	ΜΑΥΡΟΜΑΝΩΛΑΚΗ	ΜΑΡΙΑ	
32	ΜΕΛΙΤΣΟΠΟΥΛΟΥ	ΘΕΟΔΩΡΑ	
33	ΜΗΝΑΔΑΚΗΣ	ΓΕΩΡΓΙΟΣ	
34	ΜΗΤΣΗΣ	ΙΑΚΩΒΟΣ	
35	ΜΟΡΦΟΥΛΑΚΗ	ΜΑΡΙΑ	
36	ΜΟΥΡΑΤΙΔΟΥ	ΠΑΡΑΣΚΕΥΗ	
37	ΜΠΑΛΤΖΗ	ΑΣΠΑΣΙΑ	

38	ΝΙΚΗΦΟΡΟΣ	ΓΕΩΡΓΙΟΣ	
39	ΞΑΓΟΡΑΡΑΚΗΣ	ΙΩΑΝΝΗΣ	
40	ΠΑΝΑΓΙΩΤΑΚΗ	ΤΡΙΑΝΤΑΦΥΛΛΙΑ	
41	ΠΑΝΤΕΡΗ	ΜΑΡΙΑ-ΑΝΘΗ	
42	ΠΑΠΑΘΑΝΑΣΙΟΥ	ΠΑΝΑΓΙΩΤΑ	
43	ΠΕΡΑΚΗΣ	ΓΕΩΡΓΙΟΣ	
44	ΠΟΥΛΑΚΗ	ΕΙΡΗΝΗ	
45	ΠΡΩΤΟΓΕΡΑΚΗ	ΝΕΚΤΑΡΙΑ	
46	ΡΟΓΔΑΚΗ	ΓΕΩΡΓΙΑ	
47	ΡΟΚΑΔΑΚΗ	ΜΑΡΙΑ	
48	ΡΟΥΣΑΚΗ	ΜΑΡΙΑ	
49	ΣΤΑΜΑΤΑΚΗ	ΝΙΚΗ	
50	ΣΤΡΟΥΜΠΑ	ΕΙΡΗΝΗ	
51	ΤΑΜΙΩΛΑΚΗ	ΕΥΔΟΞΙΑ	
52	ΤΖΑΓΚΑΡΑΚΗ	ΙΩΑΝΝΑ	
53	ΤΖΑΦΕΡΗΣ	ΠΑΝΑΓΙΩΤΗΣ	
54	ΤΡΕΝΤΣΙΟΥ	ΧΡΥΣΟΥΛΑ	
55	ΤΣΑΓΚΟΥΡΝΗ	ΑΙΚΑΤΕΡΙΝΗ	
56	ΤΣΙΚΑΛΑΚΗΣ	ΙΩΑΝΝΗΣ	
57	ΦΙΟΡΑΚΗ	ΜΑΡΙΑ	

Α/Α	Διοικητικό Προσωπικό	Έλαβε Γνώση
1	ΜΟΡΦΟΥΛΑΚΗ ΜΑΡΙΑ	
2	ΠΡΩΤΟΓΕΡΑΚΗ ΝΕΚΤΑΡΙΑ	

**ΠΑΡΑΡΤΗΜΑ Δ**  
**Πίνακας Ομάδων Εργασίας**

<b>α/α</b>	<b>Ομάδες Εργασίας</b>
1.	<p><b>Γενικός Υπεύθυνος για τις Ενέργειες Διαχείρισης του Σεισμικού Κινδύνου</b></p> <p>Μορφουλάκη Μαρία Πρωτογεράκη Νεκταρία</p>
2.	<p><b>Ομάδα Σύνταξης του Σχεδίου Έκτακτης Ανάγκης για Σεισμό</b></p> <p>Αγγέλης Απόστολος Τσικαλάκης Γιάννης</p>
3.	<p><b>Ομάδα Παροχής Πρώτων Βοηθειών</b></p> <p>Διάκος Περικλής Βιρτζιάν Ιωάννα Μαράκη Χρυσή Τσαγκουρνή Κατερίνα Παναγιωτάκη Φιλιώ</p>
4.	<p><b>Ομάδα Πυρασφάλειας</b></p> <p><u>Προσεισμικά:</u></p> <p>Ξαγοραράκης Γιάννης Μηναδάκης Γιώργος Τζαφέρης Παναγιώτης Δαβάκης Στυλιανός Εμμανουήλ Τάσος</p> <p><u>Μετασεισμικά:</u></p> <p>Όλο το προσωπικό του Σχολείου είναι η Ομάδα Πυρασφάλειας μετά από έναν σεισμό. Όποιος είναι πιο κοντά στη μικροεστία πυρκαγιάς παρεμβαίνει για την κατάσβεσή της, έχοντας όμως υπόψη ότι προέχει η ατομική ασφάλεια.</p>

<p>5.</p>	<p><b>Ομάδα Ελέγχου Δικτύων</b></p> <p><u>Προσεισμικά:</u></p> <p>Κουμάκη Χρυσούλα          Βενέρη Περσεφόνη          Μήτσης Ιάκωβος          Πρένσιου Χρύσα</p> <p><u>Μετασεισμικά:</u></p> <p>Ρογδάκη Γεωργία          Στρούμπα Ειρήνη          Ρουσάκη Μαρία</p>																								
<p>6.</p>	<p><b>Υπεύθυνοι Τμημάτων</b></p> <table border="1" data-bbox="521 785 1062 1814"> <tr><td>A1 ΜΑΘΙΟΥΔΑΚΗ ΦΙΛΙΑ</td></tr> <tr><td>A2 ΓΩΤΑ ΒΑΝΑ</td></tr> <tr><td>A3 ΜΑΥΡΟΜΑΝΩΛΑΚΗ ΜΑΡΙΑ</td></tr> <tr><td>A4 ΜΟΥΡΑΤΙΔΟΥ ΠΑΡΑΣΚΕΥΗ</td></tr> <tr><td>B1 ΑΓΓΕΛΑΚΗ ΔΕΣΠΟΙΝΑ</td></tr> <tr><td>B2 ΣΤΟΥΜΠΑ ΕΙΡΗΝΗ</td></tr> <tr><td>B3 ΦΙΟΡΑΚΗ ΜΑΡΙΑ</td></tr> <tr><td>B4 ΒΑΣΙΛΑΚΗ ΚΑΤΕΡΙΝΑ</td></tr> <tr><td>Γ1 ΜΗΝΑΔΑΚΗΣ ΓΕΩΡΓΙΟΣ</td></tr> <tr><td>Γ2 ΚΩΝΣΤΑΝΤΙΝΙΔΟΥ ΖΩΗ</td></tr> <tr><td>Γ3 ΡΟΓΔΑΚΗ ΓΕΩΡΓΙΑ</td></tr> <tr><td>Γ4 ΤΖΑΦΕΡΗΣ ΠΑΝΑΓΙΩΤΗΣ</td></tr> <tr><td>Δ1 ΒΕΛΕΓΡΑΚΗ ΚΛΕΙΩ</td></tr> <tr><td>Δ2 ΡΟΥΣΑΚΗ ΜΑΡΙΑ</td></tr> <tr><td>Δ3 ΜΠΑΛΤΖΗ ΑΣΠΑΣΙΑ</td></tr> <tr><td>Δ4 ΠΑΠΑΘΑΝΑΣΙΟΥ ΠΑΝΑΓΙΩΤΑ</td></tr> <tr><td>E1 ΚΟΥΜΑΚΗ ΧΡΥΣΗ</td></tr> <tr><td>E2 ΤΣΑΓΚΟΥΡΝΗ ΑΙΚΑΤΕΡΙΝΗ</td></tr> <tr><td>E3 ΔΑΒΑΚΗΣ ΣΤΥΛΙΑΝΟΣ</td></tr> <tr><td>E4 ΑΝΔΡΟΥΛΑΚΗ ΧΡΥΣΟΥΛΑ</td></tr> <tr><td>ΣΤ1 ΒΕΝΕΡΗ ΠΕΡΣΕΦΟΝΗ</td></tr> <tr><td>ΣΤ2 ΜΗΤΣΗΣ ΙΑΚΩΒΟΣ</td></tr> <tr><td>ΣΤ3 ΞΑΓΟΡΑΡΑΚΗΣ ΙΩΑΝΝΗΣ</td></tr> <tr><td>ΣΤ4 ΠΑΝΑΓΙΩΤΑΚΗ ΦΙΛΙΩ</td></tr> </table>	A1 ΜΑΘΙΟΥΔΑΚΗ ΦΙΛΙΑ	A2 ΓΩΤΑ ΒΑΝΑ	A3 ΜΑΥΡΟΜΑΝΩΛΑΚΗ ΜΑΡΙΑ	A4 ΜΟΥΡΑΤΙΔΟΥ ΠΑΡΑΣΚΕΥΗ	B1 ΑΓΓΕΛΑΚΗ ΔΕΣΠΟΙΝΑ	B2 ΣΤΟΥΜΠΑ ΕΙΡΗΝΗ	B3 ΦΙΟΡΑΚΗ ΜΑΡΙΑ	B4 ΒΑΣΙΛΑΚΗ ΚΑΤΕΡΙΝΑ	Γ1 ΜΗΝΑΔΑΚΗΣ ΓΕΩΡΓΙΟΣ	Γ2 ΚΩΝΣΤΑΝΤΙΝΙΔΟΥ ΖΩΗ	Γ3 ΡΟΓΔΑΚΗ ΓΕΩΡΓΙΑ	Γ4 ΤΖΑΦΕΡΗΣ ΠΑΝΑΓΙΩΤΗΣ	Δ1 ΒΕΛΕΓΡΑΚΗ ΚΛΕΙΩ	Δ2 ΡΟΥΣΑΚΗ ΜΑΡΙΑ	Δ3 ΜΠΑΛΤΖΗ ΑΣΠΑΣΙΑ	Δ4 ΠΑΠΑΘΑΝΑΣΙΟΥ ΠΑΝΑΓΙΩΤΑ	E1 ΚΟΥΜΑΚΗ ΧΡΥΣΗ	E2 ΤΣΑΓΚΟΥΡΝΗ ΑΙΚΑΤΕΡΙΝΗ	E3 ΔΑΒΑΚΗΣ ΣΤΥΛΙΑΝΟΣ	E4 ΑΝΔΡΟΥΛΑΚΗ ΧΡΥΣΟΥΛΑ	ΣΤ1 ΒΕΝΕΡΗ ΠΕΡΣΕΦΟΝΗ	ΣΤ2 ΜΗΤΣΗΣ ΙΑΚΩΒΟΣ	ΣΤ3 ΞΑΓΟΡΑΡΑΚΗΣ ΙΩΑΝΝΗΣ	ΣΤ4 ΠΑΝΑΓΙΩΤΑΚΗ ΦΙΛΙΩ
A1 ΜΑΘΙΟΥΔΑΚΗ ΦΙΛΙΑ																									
A2 ΓΩΤΑ ΒΑΝΑ																									
A3 ΜΑΥΡΟΜΑΝΩΛΑΚΗ ΜΑΡΙΑ																									
A4 ΜΟΥΡΑΤΙΔΟΥ ΠΑΡΑΣΚΕΥΗ																									
B1 ΑΓΓΕΛΑΚΗ ΔΕΣΠΟΙΝΑ																									
B2 ΣΤΟΥΜΠΑ ΕΙΡΗΝΗ																									
B3 ΦΙΟΡΑΚΗ ΜΑΡΙΑ																									
B4 ΒΑΣΙΛΑΚΗ ΚΑΤΕΡΙΝΑ																									
Γ1 ΜΗΝΑΔΑΚΗΣ ΓΕΩΡΓΙΟΣ																									
Γ2 ΚΩΝΣΤΑΝΤΙΝΙΔΟΥ ΖΩΗ																									
Γ3 ΡΟΓΔΑΚΗ ΓΕΩΡΓΙΑ																									
Γ4 ΤΖΑΦΕΡΗΣ ΠΑΝΑΓΙΩΤΗΣ																									
Δ1 ΒΕΛΕΓΡΑΚΗ ΚΛΕΙΩ																									
Δ2 ΡΟΥΣΑΚΗ ΜΑΡΙΑ																									
Δ3 ΜΠΑΛΤΖΗ ΑΣΠΑΣΙΑ																									
Δ4 ΠΑΠΑΘΑΝΑΣΙΟΥ ΠΑΝΑΓΙΩΤΑ																									
E1 ΚΟΥΜΑΚΗ ΧΡΥΣΗ																									
E2 ΤΣΑΓΚΟΥΡΝΗ ΑΙΚΑΤΕΡΙΝΗ																									
E3 ΔΑΒΑΚΗΣ ΣΤΥΛΙΑΝΟΣ																									
E4 ΑΝΔΡΟΥΛΑΚΗ ΧΡΥΣΟΥΛΑ																									
ΣΤ1 ΒΕΝΕΡΗ ΠΕΡΣΕΦΟΝΗ																									
ΣΤ2 ΜΗΤΣΗΣ ΙΑΚΩΒΟΣ																									
ΣΤ3 ΞΑΓΟΡΑΡΑΚΗΣ ΙΩΑΝΝΗΣ																									
ΣΤ4 ΠΑΝΑΓΙΩΤΑΚΗ ΦΙΛΙΩ																									

7.	<p><b>Ομάδα Υποστήριξης Ατόμου με Αναπηρία</b></p> <p><u>Προσεισμικά:</u>                  Ταμιωλάκη Ευη                  Γαλάνη Καλλιόπη</p> <p><u>Μετασεισμικά:</u>                  Σε περίπτωση που δεν υπάρχουν στο σχολείο διαθέσιμα άτομα με αποκλειστική αρμοδιότητα την υποστήριξη του Ατόμου με Αναπηρία, τη μετασεισμική περίοδο τα μέλη του εκπαιδευτικού προσωπικού του σχολείου που δεν είχαν καθήκοντα διδασκαλίας την ώρα του σεισμού και το διοικητικό προσωπικό του σχολείου αποτελούν την Ομάδα Υποστήριξης του Ατόμου.</p>
Συστήματα προειδοποίησης, συναγερμού κ.ά.	
Συστήματα παροχής εφεδρικής ενέργειας	
Τρόποι επικοινωνίας με τις εμπλεκόμενες υπηρεσίες	

