

ΚΑΛΟΣΩΡΙΖΟΥΜΕ ΤΗΝ
ΑΝΟΙΞΗ

Και προετοιμαζόμαστε για το Πάσχα

Το τέλος του Μάρτη και οι αρχές του Απρίλη παράλληλα με τη βελτίωση του καιρού, μας έδωσαν νέα αποθέματα δύναμης για να αλλάξουμε το σκηνικό της τάξης μας.

Ο πίνακας με τα θέματα που δουλεύουμε γέμισε με όμορφους ζωγραφικούς πίνακες διάσημων ζωγράφων που απεικόνισαν την Άνοιξη.

Έτσι ξεκινήσαμε να εργαζόμαστε πυρετωδώς, κυρίως τα απογεύματα για να δημιουργήσουμε, ανοιξιάτικες εικόνες, τους δικούς μας ζωγραφικούς πίνακες, τον ερχομό των χελιδονιών και το ξύπνημα της μητέρας φύσης....



ΤΟ ΦΘΙΝΟΠΟΡΟ

ΧΕΙΜΩΝΑ

ΑΝΟΙΞΗ

ΚΑΛΟΚΑΙΡΙ



Η εποχή αλλάζει

Δίπλα στον πίνακα του Χειμώνα, πρέπει να τοποθετήσουμε τον πίνακα της Άνοιξης.

ΑΑΑΑ! Τότε για ελάτε να συζητήσουμε πως θα φτιάξουμε αυτόν τον μεγάλο πίνακα πριν αρχίσουμε να φτιάχνουμε ο καθένας τον δικό του ξεχωριστό ανοιξιάτικο πίνακα;

Οι ιδέες των παιδιών πολλές: Η βάση του πίνακα τι χρώμα πρέπει να έχει; Μα τι άλλο πράσινο...και το πάνω μέρος του πίνακα; Το χρώμα του ουρανού...γαλάζιο...

Να βάλουμε και έναν ήλιο και σύννεφα και χελιδόνια να πετάνε αφού τα χελιδόνια γυρίζουν πίσω στις φωλιές τους και τι άλλο; Λουλούδια, μελισσούλες, πασχαλίτσες...Χμμμ...μέσα στην Άνοιξη τι θα γιορτάσουμε; Το Πάσχα....οπότε πως θα δείξουμε το Πάσχα...με καλάθια και πασχαλινά αυγά, λαμπάδες...Οπότε τώρα ο πίνακάς μας είναι έτοιμος...Απολαύστε τον!!

Ευχαριστούμε παιδιά!



Μετά από συζητήσεις και αφού παρατηρήσαμε ζωγραφικούς πίνακες με θέμα την Άνοιξη, τα πινέλα μας πήραν φωτιά

Κυρίαρχα χρώματα το πράσινο και το γαλάζιο.

Αφού κάνουμε την προετοιμασία, τη βάση για τον δικό μας πίνακά, στη συνέχεια θα σκεφτούμε και θα αποφασίσουμε τι άλλο θα βάλουμε στο έργο μας..



Οι ζωγραφικοί μας Πίνακες

Οι Πίνακες μας είναι πλέον
έτοιμοι

Ουααααου!!

Τα παιδιά δεν χορταίνουν
να κοιτάζουν τα
δημιουργήματά τους.

Στη μέση του μεγάλου
Ταμπλώ και τα χελιδόνια
που φτιάξαμε...

**Τι όμορφα! Η τάξη μας
μύρισε Άνοιξη!!**










Ελεονώρα

Νατάλια

Νικόλαος Α.



Ραφαήλ

Τάσος

Φίλιππος









Προετοιμασίες για το Πάσχα

Ανάμεσα στα εργαστήρια δεξιοτήτων το πρωί, πρέπει να αρχίσουμε και τις προετοιμασίες για το Πάσχα...Πασχαλινά αυγά, πασχαλινά καλάθια, λαμπάδες έχουν τη τιμητική τους.

Τι να πρωτοφτιάξουμε; Ας ξεκινήσουμε από τα πασχαλινά αυγά....







Handwritten text on a white paper: "KANO", "7/23/22", "7/23/22", "7/23/22".

Handwritten text on a yellow paper: "KANO", "7/23/22", "7/23/22", "7/23/22".

Handwritten text on an orange paper: "KANO", "7/23/22", "7/23/22", "7/23/22".

Handwritten text on a blue paper: "KANO", "7/23/22", "7/23/22", "7/23/22".

Handwritten text on a brown paper: "KANO", "7/23/22", "7/23/22", "7/23/22".










Κολάζ πασχαλινών αυγών

Το κολάζ με τα
πασχαλινά αυγά μας
είναι έτοιμο. Κυρία να το
πάοιουμε σπίτι;
Μα και βέβαια....





ΚΑΛΟ ΠΑΣΧΑ 2022

ΚΑΛΟ ΠΑΣΧΑ 2022

ΚΑΛΟ ΠΑΣΧΑ 2022

ΚΑΛΟ ΠΑΣΧΑ 2022

ΚΑΛΟ ΠΑΣΧΑ 2022

ΚΑΛΟ ΠΑΣΧΑ 2022

Μία πρωτότυπη κάρτα λαμπάδα

Εκείνο το πρωί αφού διαβάσαμε το παρακάτω ποίημα αποφασίσαμε να φτιάξουμε ο καθένας μια ξεχωριστή κάρτα λαμπάδα....

Η ψηλομύτα λαμπάδα

Μία χρωματιστή λαμπάδα, που καθόταν στη λιακάδα, τον εαυτό της επαινούσε και γι' αυτήν μόνο μιλούσε: <Είμαι μια όμορφη λαμπάδα, σαν και εμένα δεν είναι άλλη. Σαν με δούνε οι άνθρωποι, θα τους πιάσει μία ζάλη>>. Παραπέρα από αυτήν, κάθονταν κι άλλες λαμπάδες. Δεν τους άρεσαν καθόλου της λαμπάδας οι χαζάδες. Μην παινεύεσαι Δεν είσαι μόνο εσύ ωραία λαμπάδα. Κοίταξε μας, τι στολίδια! Κοίτα μας, τι ομορφάδα!>> Η λαμπάδα ούτε που είδε, γιατί δεν καταδεχόταν. Μόνο εγώ από εσάς αξίζω!>> έλεγε κι όλο καυχιόταν. Σα δυνάμωσε ο ήλιος, η λαμπάδα ζεσταινόταν άρχισε λίγο να λιώνει και καθόλου δε μιλιόταν. Μα, τι έγινε; Τι τρέχει; Ελάτε εδώ καλές λαμπάδες, γιατί άμα γίνω λιώμα, δεν θα είμαι σαν τις άλλες>>.

Μείνε μόνη,για να μάθεις,τον εαυτό σου να μην παινεύεις. Όλες είμαστε το ίδιο και εσύ δε διαφέρεις>>.<< Συγχωρέστε με, λαμπάδες.Έσφαλα πολύ, το ξέρω.Όλες είμαστε το ίδιο.Κάντε να μην υποφέρω>>.

Σαν το Πάσχα πλησιάζει και γιορτή αγάπης είναι, όλους ας μας αγκαλιάζει και εσύ μαζί μας μείνε. Μάθε όμως πως δεν πρέπει να'σαι μία ψηλομύτα.

Να νοιαστείς και για τους άλλους και τους διπλανούς σου κοίτα!>>

Ποίημα στο Σύγχρονο Νηπιαγωγείο / ΦΥΛΛΙΩ ΝΙΚΟΛΟΥΔΗ.

Μας πήρε πολλή ώρα για να καταλάβουμε τι σημαίνει να είναι κάποιος Ψηλομύτης.

Στη συνέχεια πήραμε χαρτονάκια κανσόν σε μέγεθος Α4. Τα διπλώσαμε στη μέση. Στη μία εσωτερική πλευρά κολλήσαμε το ποίημα και στην άλλη εσωτερική πλευρά γράψαμε ΚΑΛΟ ΠΑΣΧΑ και τα μεγαλύτερα παιδιά τον τίτλο του ποιήματος «Η Ψηλομύτα Λαμπάδα».

Και φυσικά τις εξωτερικές πλευρές τις ζωγραφίσαμε με τον δικό μας ξεχωριστό τρόπο....



ΑΛΕΞΑΝΔΡΟΣ

ΚΑΙΟ ΠΑΣΣΑ



ΑΛΟ ΠΑΣΧΑ

ΑΧΣ

Η ΨΗΛΟΠΥΡΗ
Μεταξύ των κλασικών οφθαλμικών και των σύγχρονων φακών, η ψηλοπύρη είναι ένας από τους πιο σημαντικούς τύπους φακών που χρησιμοποιούνται στην οφθαλμολογία. Η ψηλοπύρη είναι ένας φακός που έχει την ιδιότητα να αλλάζει το σχήμα του ανάλογα με την πίεση που ασκείται πάνω του. Αυτό σημαίνει ότι μπορεί να αλλάξει από ένα επίπεδο φακό σε έναν κυρτό ή κοίλο φακό, ανάλογα με τις ανάγκες του οφθαλμού. Η ψηλοπύρη είναι ιδιαίτερα χρήσιμη για την αντιμετώπιση της βλάβης του κρυσταλλικού φακού, καθώς μπορεί να αλλάξει το σχήμα της για να διορθώσει την όραση. Η ψηλοπύρη είναι ένας φακός που έχει την ιδιότητα να αλλάζει το σχήμα του ανάλογα με την πίεση που ασκείται πάνω του. Αυτό σημαίνει ότι μπορεί να αλλάξει από ένα επίπεδο φακό σε έναν κυρτό ή κοίλο φακό, ανάλογα με τις ανάγκες του οφθαλμού. Η ψηλοπύρη είναι ιδιαίτερα χρήσιμη για την αντιμετώπιση της βλάβης του κρυσταλλικού φακού, καθώς μπορεί να αλλάξει το σχήμα της για να διορθώσει την όραση.

Η ΨΗΛΟΠΥΡΗ

Η ΨΗΛΟΠΥΡΗ





Ραφαήλ

Κατερίνα

ΣΑΠ ΟΥΑΚ

ΚΑΛΟ ΠΑΣΧΑ

ΚΑΙΟ ΠΑΣΧΑ



Ραφαήλ

ΚΑΛΟ ΠΑΣΧΑ

ΑΧΖΑΠ ΟΛΑΚ

ΚΑΛΟ ΠΑΣΧΑ

Η ψηλομύτα Λαμπάδα


ΚΑΛΟ ΠΑΣΧΑ
η ψηλομύτα Λαμπάδα


GOALI

Η ψηλομύτα Λαμπάδα
είναι ένα είδος λαμπάδας που
φτιάχνεται με ψωμί και
μαγειρεύεται με λάδι.
Είναι πολύ νόστιμη και
συνήθως φτιάχνεται
στις οικογένειες.
Είναι ένα είδος λαμπάδας
που φτιάχνεται με ψωμί
και μαγειρεύεται με λάδι.
Είναι πολύ νόστιμη και
συνήθως φτιάχνεται
στις οικογένειες.









Πασχαλινά καλάθια

Και να που ήρθε η ώρα
να δημιουργήσουμε το
δικό μας πασχαλινό
καλάθι....

Παιδιά στρωθείτε στη
δουλειά!!!







2022
ΠΑΛΟΠΑΣΧΑ
ΚΑΤΕΡΙΝΑ

ΝΑΤΑΛΙΑ
ΚΑΛΟ ΠΑΣΧΑ 2022

ΚΑΛΟ ΠΑΣΧΑ
2022

ΚΑΛΟ ΠΑΣΧΑ
ΓΕΩΡΓΙΑ

ΚΕΛΛΗ
ΚΑΛΟ ΠΑΣΧΑ
2022

ΓΕΩΡΓΙΑ

ΗΛΕΝΑ

ΚΑΛΟ ΠΑΣΧΑ
2022

ΚΑΛΟ ΠΑΣΧΑ
2022


ΚΑΛΟ ΠΑΣΧΑ
2022

ΗΛΕΝΑ

Αφού τα ζωγραφίσαμε και
κολλήσαμε στο χαρτόνι το
καλάθι πατρόν...ήρθε η ώρα
να το κόψουμε και να το
συναρμολογήσουμε...

Κυρία θα μας βοηθήσετε;;

Μα και βέβαια, γιατί είμαι
εδώ....





Η Πασχαλινή μας Κάρτα

Και να που ήρθε η
στιγμή για να
φτιάξουμε την
Πασχαλινή μας
κάρτα....

Ελάτε
παιδιά...ξεκινάμε...







СВЯТА

СВЯТА

СВЯТА

СВЯТА

СВЯТА



