

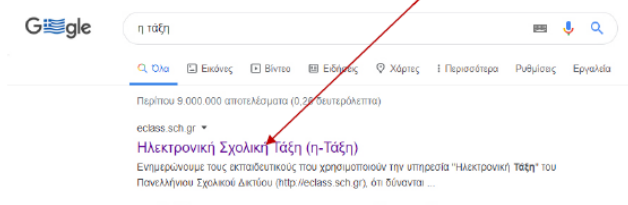
Εγγραφή μαθητή σε μαθήματα στην ηλεκτρονική σχολική τάξη

Αρχικά ανοίγετε τον φυλλομετρητή που χρησιμοποιείτε π.χ. τον Chrome (ή κάποιον άλλο) και πληκτρολογείτε στην αναζήτηση τη φράση η τάξη όπως στην εικόνα



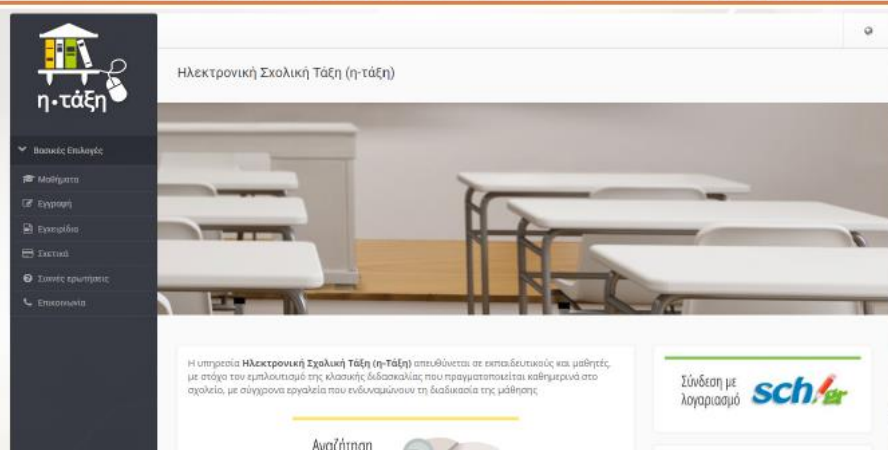
Εγγραφή μαθητή σε μαθήματα στην ηλεκτρονική σχολική τάξη

Πρώτη επιλογή στην αναζήτηση: **Ηλεκτρονική Σχολική Τάξη (η-Τάξη)**
Πατάτε σε αυτή την επιλογή.

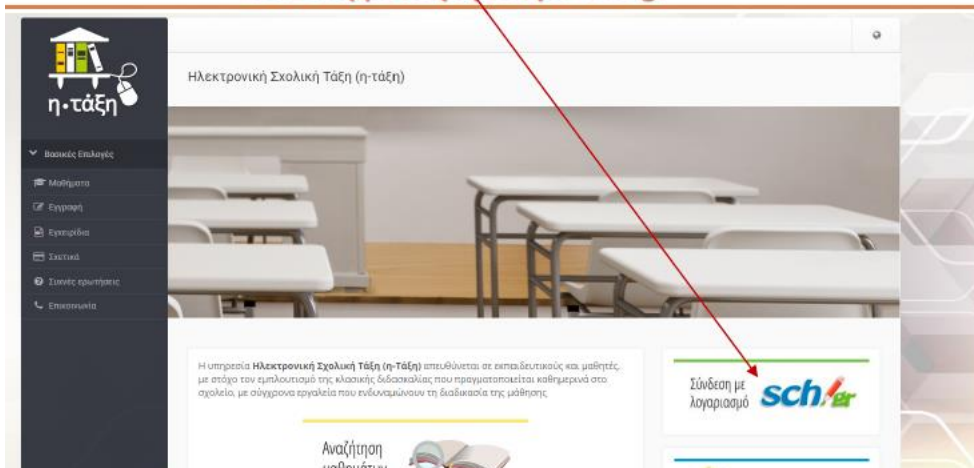


Ανοίγει η πλατφόρμα eclass sch gr

Αυτή είναι η αρχική σελίδα της Ηλεκτρονικής Σχολικής Τάξης (η τάξη)



Επιλέξτε και πατήστε το εικονίδιο
Σύνδεση με λογαριασμό sch.gr



Στη νέα σελίδα που άνοιξε
θα πρέπει να συμπληρώσετε
το **Όνομα χρήστη**
και τον
κωδικό
που έχετε στο Πανελλήνιο Σχολικό Δίκτυο

Στη συνέχεια πατάτε **Σύνδεση**

Υπηρεσία 'η-τάξη'

Η υπηρεσία Ηλεκτρονικής Διαχείρισης Τάξης 'η-τάξη' απευθύνεται σε εκπαιδευτικούς και μαθητές με στόχο την υποστήριξη της κλασικής διδασκαλίας και την ενίσχυση της διαδικασίας μάθησης που πραγματοποιείται καθημερινά μέσα στη σχολική τάξη.

Όνομα χρήστη

Κωδικός

Σύνδεση

Ξεχάσατε τον κωδικό σας;

Επισκόπηση συγκατάθεσης στοιχείων

Όταν έχετε τελειώσει, αποσυνδεθείτε από τον λογαριασμό σας και αξελευθείτε από το πρόγραμμα προήγησης.

Με επιτυχία συνδεθήκατε στην ηλεκτρονική σας τάξη. Βρίσκεστε στην Αρχή
Το επόμενο βήμα σας, είναι η εγγραφή στα **μαθήματα**

η-τάξη

Χαρτοφυλάκιο χρήστη

- Η εγγραφή σας από τα μαθήματα έγινε με επιτυχία

Τα μαθήματά μου

Επιλέξτε «Μαθήματα» για να παρακολουθήσετε τα διαθέσιμα ηλεκτρονικά μαθήματα.

Το ημερολόγιό μου

Κυριακή	Δευτέρα	Τρίτη	Τετάρτη	Πέμπτη	Παρασκευή	Σάββατο
1	2	3	4	5	6	7
8	9	10	11	12	13	14
15	16	17	18	19	20	21
22	23	24	25	26	27	28
29	30	31				

Εγγραφή σε μαθήματα

Εδώ θα πρέπει να επιλέξετε τα μαθήματα που θα εγγραφείτε και θέλετε να παρακολουθήσετε.
Επιλέξτε αριστερά το **κουτάκι** από κάθε μάθημα

η-τάξη

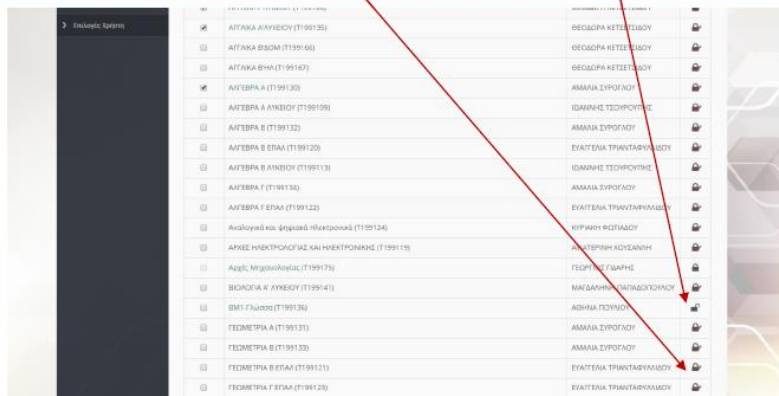
Χαρτοφυλάκιο χρήστη

Επιλογή μαθημάτων

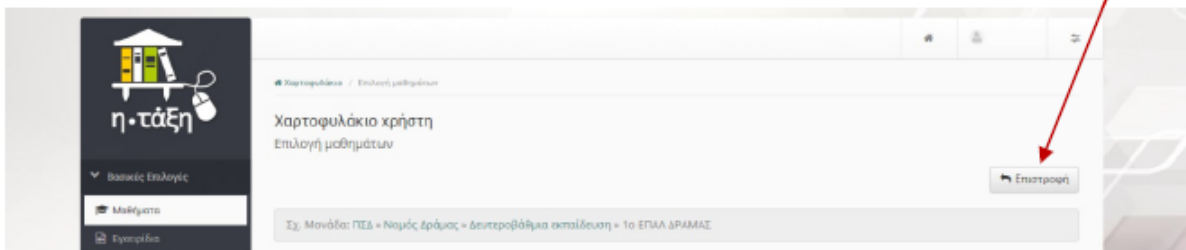
Σχ. Μονάδα: ΠΕΑ - Αρμόζι, Τάξη: Δευτεροβάθμια εκπαίδευση - Το ΕΓΓΛ ΔΡΑΜΑΣ

Εγγραφή	Μάθημα (Κωδικός)	Εκπαιδευτικός	Τύπος
<input type="checkbox"/>	ΑΓΓΛΙΚΑ ΒΜΗΑ (Τ199152)	ΘΕΟΔΩΡΑ ΚΕΤΣΕΤΣΙΔΟΥ	🔒
<input checked="" type="checkbox"/>	ΑΓΓΛΙΚΑ ΓΛΥΚΣΙΟΥ (Τ199153) ✓	ΘΕΟΔΩΡΑ ΚΕΤΣΕΤΣΙΔΟΥ	🔒
<input checked="" type="checkbox"/>	ΑΓΓΛΙΚΑ ΑΛΥΚΣΙΟΥ (Τ199135) ✓	ΘΕΟΔΩΡΑ ΚΕΤΣΕΤΣΙΔΟΥ	🔒
<input type="checkbox"/>	ΑΓΓΛΙΚΑ Β30Μ (Τ199166)	ΘΕΟΔΩΡΑ ΚΕΤΣΕΤΣΙΔΟΥ	🔒
<input type="checkbox"/>	ΑΓΓΛΙΚΑ ΘΜΑ (Τ199167)	ΘΕΟΔΩΡΑ ΚΕΤΣΕΤΣΙΔΟΥ	🔒
<input checked="" type="checkbox"/>	ΑΛΓΕΒΡΑ Α (Τ199130) ✓	ΑΜΑΛΙΑ ΣΥΡΟΓΛΟΥ	🔒
<input type="checkbox"/>	ΑΛΓΕΒΡΑ Α ΑΥΚΣΙΟΥ (Τ199156)	ΙΩΑΝΝΗΣ ΤΣΟΥΡΟΥΤΗΣ	🔒
<input type="checkbox"/>	ΑΛΓΕΒΡΑ Β (Τ199132)	ΑΜΑΛΙΑ ΣΥΡΟΓΛΟΥ	🔒
<input type="checkbox"/>	ΑΛΓΕΒΡΑ Β ΕΠΑΛ (Τ199120)	ΕΥΑΓΓΕΛΙΑ ΤΡΑΚΤΑΜΗΛΛΙΔΟΥ	🔒
<input type="checkbox"/>	ΑΛΓΕΒΡΑ Β ΑΥΚΣΙΟΥ (Τ199113)	ΙΩΑΝΝΗΣ ΤΣΟΥΡΟΥΤΗΣ	🔒

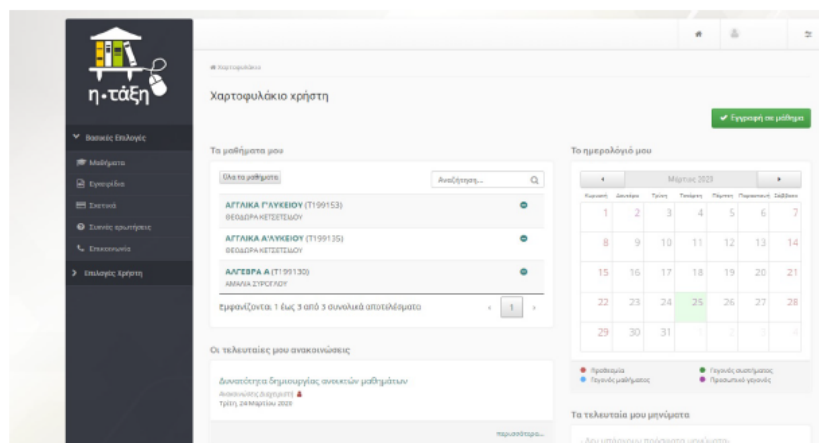
Αν σε κάθε μάθημα και δεξιά από το όνομα του καθηγητή το **λουκετάκι είναι ανοικτό** ... τότε όλοι μπορούν να παρακολουθήσουν το μάθημα, αν το **λουκετάκι είναι κλειδωμένο** τότε απαιτεί σύνδεση με το λογαριασμό σας



Όταν ολοκληρώσετε την επιλογή των μαθημάτων σας επιλέξτε **Επιστροφή**



Επιστρέψετε στην αρχική σας οθόνη και βλέπετε όλα τα μαθήματα που έχετε
Αν θέλετε να συνεχίσετε πατάτε πάλι Εγγραφή σε μάθημα και κάνετε την προηγοί



Από την αρχική σας οθόνη πατώντας πάνω σε κάθε μάθημα το επιλέγετε και το παρ

