

Πλατφόρμα edupass

Από τη **Δευτέρα 1 Νοεμβρίου 2021** τίθεται σε λειτουργία για τις δημόσιες σχολικές μονάδες η πλατφόρμα edupass.gov.gr, η οποία αποτελεί ένα επιπλέον εργαλείο για την υγειονομική θωράκιση της δια ζώσης λειτουργίας των δημόσιων εκπαιδευτικών δομών.

Υπόχρεοι υποβολής στην πλατφόρμα edupass.gov.gr δήλωσης συμμετοχής με φυσική παρουσία στη δια ζώσης εκπαιδευτική διαδικασία στις δημόσιες σχολικές μονάδες είναι:

(α) οι μαθητές/-τριες,

(β) το εκπαιδευτικό προσωπικό και μέλη Ειδικού Εκπαιδευτικού Προσωπικού (Ε.Ε.Π.) και Ειδικού Βοηθητικού Προσωπικού (Ε.Β.Π.),

(γ) κάθε άλλο φυσικό πρόσωπο, που συμμετέχει με φυσική παρουσία σε κάθε είδους εκπαιδευτική διαδικασία που διενεργείται εντός των χώρων της **δημόσιας εκπαιδευτικής δομής** («επισκέπτες»), όπως για παράδειγμα φοιτητές/τριες που πραγματοποιούν πρακτική άσκηση στη σχολική μονάδα.

Οι υπόχρεοι ή οι γονείς/κηδεμόνες τους εισέρχονται στην πλατφόρμα και δηλώνουν την πρόθεση φυσικής παρουσίας τους στους χώρους της σχολικής μονάδας, ζητώντας να αποστέλλεται στη θυρίδα της σχολικής μονάδας τους η κατάστασή τους.

A) Σε περίπτωση που έχουν εμβολιασθεί ή που έχουν νοσήσει εντός του τελευταίου εξαμήνου η δήλωση αυτή πρέπει να γίνει μία μόνο φορά και

B) σε περίπτωση υποβολής σε διαγνωστικό (rapid/PCR) ή αυτοδιαγνωστικό έλεγχο (self test), όσες φορές απαιτείται από το εκάστοτε ισχύον πλαίσιο, π.χ. για τους μαθητές που δεν έχουν εμβολιασθεί/νοσήσει εντός του τελευταίου εξαμήνου η αντίστοιχη δήλωση στο edupass.gov.gr πρέπει να υποβάλλεται δύο φορές την εβδομάδα.

Η διαδικασία που ακολουθεί πρέπει να επαναληφθεί εάν έχετε δύο ή περισσότερα παιδιά στο ίδιο δημόσιο σχολείο ή σε διαφορετικές βαθμίδες, ξεχωριστά για κάθε παιδί

15ο Δημοτικό Σχολείο Χαλκίδας

Ανοίγετε τον σύνδεσμο <https://edupass.gov.gr/>

The screenshot shows the homepage of the edupass platform. At the top, there is a navigation bar with the 'govgr' logo. The main heading is 'Πλατφόρμα edupass'. Below it, a paragraph explains that the platform is for declaring presence and participating in the educational process in public institutions based on vaccination or negative rapid test/self-test results. A green button labeled 'Ξεκινήστε εδώ >' is prominent. To the right, under 'Χρήσιμοι σύνδεσμοι', there is a link for 'Συχνές Ερωτήσεις για τα Α.Ε.Ι./Α.Ε.Α.'. Below the main heading, a section titled 'Πριν ξεκινήσετε' lists requirements for registration, such as having a Taxisnet ID and an AMKA number.

Επιλέγετε ενέργεια πρόσβαση σε χώρους Πρωτοβάθμιας/Δευτεροβάθμιας Εκπαίδευσης/Ειδικής Αγωγής

This screenshot shows the selection page on edupass.gov.gr. The breadcrumb 'Πίσω' is visible. The main heading is 'Επιλέξτε ενέργεια'. There are two radio button options: 'πρόσβαση σε χώρους Πρωτοβάθμιας/Δευτεροβάθμιας Εκπαίδευσης/Ειδικής Αγωγής' (which is selected) and 'πρόσβαση σε χώρους Α.Ε.Ι./Α.Ε.Α.'. A green button labeled 'Συνέχεια' is at the bottom.

15ο Δημοτικό Σχολείο Χαλκίδας

edupass.gov.gr/schools/

Gmail Χάρτες ΔΩΡΕΑΝ Online μα... Dr. Scratch Sketchpad 5.1 - Dra... Σύνδεση - LAMS: Σ... Welcome to

govgr Πλατφόρμα edupass

← Πίσω

Επιλέξτε ενέργεια

- Δήλωση self test μαθητών/τριών δημοσίων σχολικών μονάδων - Έκδοση Σχολικής Κάρτας για COVID-19
- Δήλωση μαθητών/τριών που έχουν εμβολιαστεί ή έχουν νοσήσει ή έχουν πρόσφατο PCR/Rapid test
- Δήλωση εκπαιδευτικών/μελών Ε.Ε.Π-Ε.Β.Π.
- Δήλωση επισκεπτών

Συνέχεια

dilos.services.gov.gr/login?template=EDUPASS-SCHOOL-CARD&next=/templates/EDUPASS-SCHOOL-CARD/ui-form/crea

Gmail Χάρτες ΔΩΡΕΑΝ Online μα... Dr. Scratch Sketchpad 5.1 - Dra... Σύνδεση - LAMS: Σ... Welcome

govgr Σύνδεση

← Πίσω

Απαιτείται ταυτοποίηση

Για να προχωρήσετε, πρέπει πρώτα να συνδεθείτε.

Σύνδεση













Αν το παιδί έχει νοσήσει ή έχετε πρόσφατο PCR/Rapid test επιλέγετε την Δήλωση μαθητών/τριων που έχουν εμβολιαστεί ή έχουν νοσήσει ή έχουν πρόσφατο PCR/Rapid test.

Σε άλλη περίπτωση επιλέγετε Δήλωση μαθητών/τριων δημοσίων σχολικών μονάδων - Έκδοση σχολικής κάρτας για COVID 19


Στο επόμενο μήνυμα κάνουμε κλικ στην σύνδεση.

govgr Επιλογή φορέα

Σε ποιον φορέα έχετε λογαριασμό;

 Επιλέξτε ΓΓΠΣΔΔ (Κωδικός Taxisnet)	 Επιλέξτε Τράπεζα Πειραιώς	 Επιλέξτε Εθνική Τράπεζα της Ελλάδος
 Επιλέξτε Alpha Bank	 Επιλέξτε Eurobank	 Επιλέξτε Attica Bank
 Επιλέξτε Παγκρήτια Τράπεζα	 Επιλέξτε Τράπεζα Ηπειρού	 Επιλέξτε Συνεταιριστική Τράπεζα Κορίνθου
 Επιλέξτε Τράπεζα Κεντρικής Μακεδονίας	 Επιλέξτε Συνεταιριστική Τράπεζα Χανίων	 Επιλέξτε Ταμείο Παρακαταθηκών και Δανείων

Όταν σας ζητηθεί σε ποιο φορέα έχετε λογαριασμό επιλέξτε:


Επιλέξτε ΓΓΠΣΔΔ (Κωδικός Taxisnet)

15ο Δημοτικό Σχολείο Χαλκίδας

www1.gsis.gr/auzh2server/login.jsp

Εισάγετε το όνομα χρήστη και τον κωδικό σας.

Πατάτε Αποστολή.

Ελέγχετε τα στοιχεία σας και πατάτε συνέχεια.

15ο Δημοτικό Σχολείο Χαλκίδας

govgr Δήλωση EDUPASS

Δήλωση EDUPASS - Σχολική Κάρτα
Συμπληρώστε τα στοιχεία του σχολείου στο οποίο φοιτά ο μαθητής

Σχολείο

Περιφέρεια
ΣΤΕΡΕΑΣ ΕΛΛΑΔΑΣ

Περιφερειακή Ενότητα
ΕΥΒΟΙΑΣ

Δήμος
ΧΑΛΚΙΔΕΩΝ

Κατηγορία
Δημοτικά Σχολεία

Τύπος
Ενιαίου Τύπου Ολοήμερο Δημοτικό Σχολείο

Σχολείο
15ο ΔΗΜΟΤΙΚΟ ΣΧΟΛΕΙΟ ΧΑΛΚΙΔΑΣ

Συμπληρώνετε τα στοιχεία του σχολείου που φοιτά ο μαθητής/τρια.

Συμπληρώστε τα στοιχεία του μαθητή

Όνομα Μαθητή

Επώνυμο Μαθητή

Ημ/νία Γέννησης Μαθητή
Ημέρα Μήνας Έτος

ΑΜΚΑ μαθητή

Συμπληρώστε τα στοιχεία self-test

Ημερομηνία διεξαγωγής self-test
Ημέρα Μήνας Έτος

Αποτέλεσμα self-test

Και τα στοιχεία του μαθητή.

govgr ΕΠΙΧΕΙΡΗΣΙΑΚΟ ΠΡΟΓΡΑΜΜΑ

Δήλωση EDUPASS - Σχολική Κάρτα

Προσωπικά στοιχεία	
Όνομα	
Επώνυμο	
Όνομα Πατρός	
Όνομα Μητρός	
Παραρτηματικό Γραφείο	

Στοιχεία μαθητή	
Όνομα	
Επώνυμο	
Όνομα Πατρός	
Όνομα Μητρός	
Παραρτηματικό Γραφείο	

Στοιχεία self-test	
Αντικείμενο	
Παραρτηματικό Γραφείο	
Τύπος test	
Αποτέλεσμα self-test	

Στοιχεία εφόρου	
Σχολείο	15ο ΔΗΜΟΤΙΚΟ ΣΧΟΛΕΙΟ ΧΑΛΚΙΔΑΣ - ΓΥΜΝΑΣΙΟ ΣΧΑΦΗΡΙΑΣ
Παραρτηματικό Γραφείο	31115/2021 19:55:02

Εκτύπωση 1 φύλλο καρτιού

Προορισμός

Σελίδες

Αντίγραφα

Διάταξη

Χρώμα

Περισσότερες ρυθμίσεις

Στην συνέχεια εκτυπώνετε τη Δήλωση EDUPASS ή τη Σχολική Κάρτα (self-test)