


"Παγκόσμια Ημέρα Προστασίας των Ζώων"



Αφού "γνώρισαν" τα δικαιώματα των ζώων, κομμάτιασαμε και υποσχθήκαμε να αγαπάμε, να φροντίζουμε και να προστατεύουμε τα ζώακια όλου του κόσμου!!



Εξασκώντας τη λεπτή μας κινητικότητα...



Η φιλία στο σχολείο μας!!!



Μέσα στην καρδιά μου εγώ κρατώ τους φίλους που πολύ αγαπώ!!!



Περήφανοι για τις δημιουργίες μας, που κοσμούν την τάξη μας!!!



«Ομάδες φίλων» Κιτήρια διαγραφισιά: τα χρώματα των μαντηλιών...



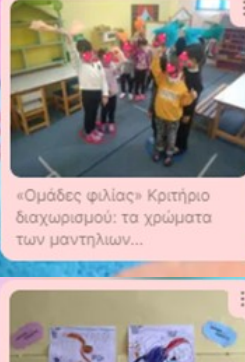
«Η Συγγραφέα της φίλιες» Συνεργαζόμαστε με τους φίλους μας, επιλέγουμε το περιεχόμενο της... και δημιουργούμε!!!



Το δικό μας τραγούδι φίλιες: «Αγάπη δίνει και θα δώσει» Κινομάσαμε στους ρυθμούς του και διασκεδάσαμε πολύ!!!



«Ομάδες φίλων» Κιτήρια διαγραφισιά: τα χρώματα των μαντηλιών...



Το αποτέλεσμα των προσπαθειών μας «κομεί» την τάξη μας και μας υπενθυμίζει καθημερινά πως σε αυτή την τάξη είμαστε όλοι φίλοι και φιλικοί η πιο δυνατή ΟΜΑΔΑ!!!



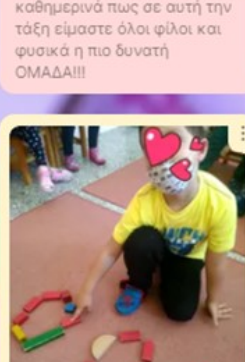
Σεισμός, σεισμός... γίνεται χαμός! Έλα φίληράκι μην σε πάνει πανικός!!!



Όταν οι φίλοι «δημοσιονούν»... είναι περήφανοι για την συνεργασία τους!!!



Μοθαίνουμε τους αριθμούς που ενδεχόμενος μας χρειαστούν...



Πως θα ενεργήσουμε στην περίπτωση σεισμού: Α.Μπναιν κάτω από το τραπέζι- 1.Σκύβω 2.Καλύπτομαι 3.Κρατέμαι Β. Αν δεν είμαστε κοντά σε τραπέζι γινόμαστε χελωνίτσες και καλύπτουμε το κεφάλι μας.



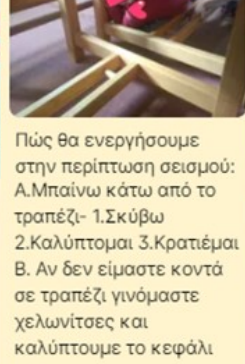
Μοθαίνουμε να προστατεύομαστε από τους σεισμούς φτάνουμε το βαλτσάκι του σεισμού...




Αφού σταματήσει ο σεισμός:Με ηρεμία και χωρίς πανικό κάνουμε βρεακή προκειμένου να γυρίσει στην αυλή...



«Φροντίζω να γτίσω σπίτι πολύ,πολύ νερό!!!»



Πως θα ενεργήσουμε στην περίπτωση σεισμού: Α.Μπναιν κάτω από το τραπέζι- 1.Σκύβω 2.Καλύπτομαι 3.Κρατέμαι Β. Αν δεν είμαστε κοντά σε τραπέζι γινόμαστε χελωνίτσες και καλύπτουμε το κεφάλι μας.



Εξακολουθούμε με ψυχραιμία και προχωρούμε στο σημείο συγκέντρωσης...



Όχι διαδρομές των σχημάτων με τη βίβρα του σχηματοζαριού!!!



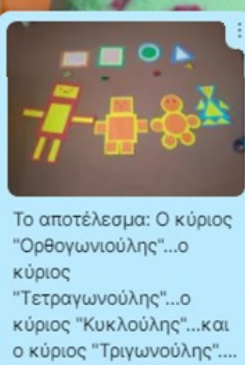
Και ΝΑΙ τα καταφέραμε και για τον λόγο αυτό βραβεύομαστε!!!



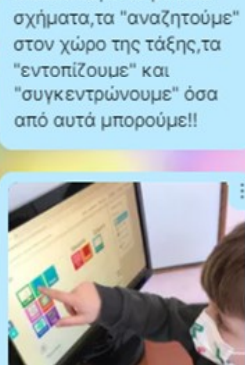
Φτάνω στον στόχο μου!!!



Στην προσπάθειά μας να "συνθέσουμε" τους "ΣΧΗΜΑΤΟΥΝΗΔΕΣ" της τάξης μας!!



«ΣΧΗΜΑΤΑ»



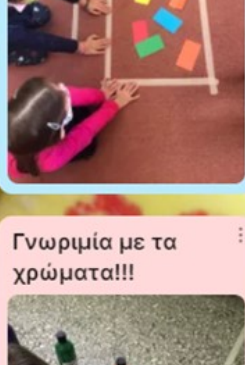
Μοθαίνουμε τα βασικά σχήματα, τα "αναζητούμε" στον χώρο της τάξης, τα "εντοπίζουμε" και "συγκεντρώνουμε" όσα από αυτά μπορούμε!!



Ετοιμοι...?!!



"HELMERA"



Το αποτέλεσμα: Ο κύριος "Ορθογώνιος"...,ο κύριος "Τετραγωνούλης"...,ο κύριος "Κυκλούλης"...,και ο κύριος "Τριγωνούλης"....




Παιχνίδια στον Υπολογιστή-Σχήματα-Χρώματα



Βραβεία για τη συμμετοχή μας στην αντισεισμική άσκηση!!!



Στα πλαίσια της συγκεκριμένης δράσης, γνωρίζουμε τη σπουδαιότητα της ανακύκλωσης,μοθαίνουμε ε να διαχωρίζουμε τα ανακυκλώσιμα και μη υλικά και φυσικά υπογράφουμε το συμβολαίο μας...



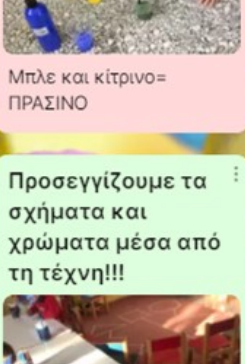
Φροντίζουμε να "προστατεύουμε" τις θάλασσες και τις ακτές διατηρώντας τις καθαρές!!! ΟΧΙ ΣΚΟΠΙΔΙΑ,ΟΧΙ ΠΛΑΣΤΙΚΑ




"Σχηματοδημιουργίες"



"Ομοδοποίηση χρωμάτων"



Ομοδοποίηση σχημάτων!!!



Γνωριμία με τα χρώματα!!!




Βοηθός μας : Το παραμύθι "Έλεφο ο παραλόγος ελέφαντας"




Κόκκινο και κίτρινο= ΠΟΡΤΟΚΑΛΙ



Μπλε και κίτρινο= ΠΡΑΣΙΝΟ



Το αποτέλεσμα της προσπάθειας και της συνεργασίας μας: Ο δικός μας ΕΛΜΕΡΑ!!!




Γνωρίζουμε τα βασικά χρώματα κόκκινο,κίτρινο μπλε και "πειραματίζομαστε" με τις μίξεις αυτών.....




"Οι κόκκοι του Καντίνακ"



Προσεγγίζουμε τα σχήματα και χρώματα μέσα από τη τέχνη!!!




Κόκκινο και μπλε=ΜΟΒ



28Η Οκτωβρίου του 1940 - Επέτειος του ΟΧΙ



ΟΧΙ!!!Φωνάζει ο Μεταξάς!



"Το κάστρο και ο ήλιος-Κλέε"



Οι Μικροί "Πάμπλο Πικάσο" και τα περιστερία της Ειρήνης!!



Ζήτω η Ελλάδα! Ζήτω η Λευτεριά!



Περήφανοι για την πατρίδα μας!!



Τα χεράκια μας, "μεταφέρουν" το μήνυμα της ΕΙΡΗΝΗΣ!!! Ο πόλεμος ποτέ πάλι κινεσά φέρνει και κανένα καλό!



Ζήτω η Ελλάδα! Ζήτω η Λευτεριά!



Ζήτω η Ελλάδα! Ζήτω η Λευτεριά!



Ζήτω η Ελλάδα! Ζήτω η Λευτεριά!