

«Φεστιβάλ Άνοιξης στο Νηπιαγωγείο»

Εξερευνώντας τη φύση μαζί με τα παιδιά, το θέμα της Άνοιξης αποτελεί ένα θαυμάσιο και ενδιαφέρον ξεκίνημα για να εξερευνήσουν τη φύση γύρω τους, μέσα από δραστηριότητες που τους ενθαρρύνουν να εκφράσουν τη δημιουργικότητά τους και να επικοινωνήσουν μέσω της Άνοιξης και των αισθητηριακών εμπειριών.

1. Εφαρμογές για τη Ζωγραφική και τη Δημιουργία:

- Kid Art: Μια εφαρμογή για παιδιά που προσφέρει διάφορα εργαλεία ζωγραφικής και κολάζ για να δημιουργήσουν εικόνες της άνοιξης.

- Toca Nature: Μια διαδραστική εφαρμογή που επιτρέπει στα παιδιά να δημιουργήσουν το δικό τους φυσικό περιβάλλον και να εξερευνήσουν τον κύκλο της ζωής των φυτών και των ζώων.

2. Εφαρμογές για τη Μουσική και τον Χορό:

- Sago Mini Music Box: Μια εφαρμογή που εισάγει τα παιδιά στη μουσική μέσω απλών και διασκεδαστικών δραστηριοτήτων όπως η αλλαγή ήχων και ρυθμών.

- Move With Me Action Adventures: Μια εφαρμογή που συνδυάζει την κίνηση με την ιστορία και τη μουσική, παρέχοντας διασκεδαστικές μουσικοκινητικές δραστηριότητες.

3. Εφαρμογές για Εκπαιδευτική Ανάγνωση:

- Endless Reader: Μια διαδραστική εφαρμογή που βοηθά τα παιδιά να μάθουν τις βασικές λέξεις μέσω παιχνιδιάρικων παζλ και ιστοριών.

- Starfall ABCs: Μια εφαρμογή που παρέχει διαδραστικά παιχνίδια και δραστηριότητες για να ενισχύσει την εκμάθηση του αλφαβήτου και των φωνηέντων.

Αυτές οι εφαρμογές προσφέρουν μια διασκεδαστική και εκπαιδευτική εμπειρία για τα παιδιά και ενισχύουν την κατανόησή τους για την Άνοιξη μέσω διαφόρων δραστηριοτήτων:

1. Εικαστικές Δραστηριότητες:

- Καδράκια λουλουδιών από τα ανακυκλώσιμα υλικά του σχολείου μας (χρώματα τέμπερας, κηρομπογιές, κολλάζ από φύλλα, χάρτινες φόρμες ζαχαροπλαστικής)

- Κατασκευή λουλουδιών από βαμμένες ανακυκλωμένες αυγοθήκες

- Ζωγραφική τοπίων με θέμα την άνοιξη και τη φύση

2. Μουσικοκινητικές Δραστηριότητες:

- Χορός με μουσική που αντικατοπτρίζει την ενέργεια και τη χαρά της Άνοιξης

- Παιχνίδια ρόλων που μιμούνται τα ζώα και τα φυτά που ξυπνούν στην Άνοιξη (π.χ. κίνηση σαν πεταλούδες, πουλιά, λουλούδια)

- Οργανωμένη μουσικοκινητική δραστηριότητα με χρήση μουσικών οργάνων για την παραγωγή ήχων (χτύπημα κρουστών που αντιπροσωπεύσουν τη βροχή, μαράκες και κουδουνάκια για τον ερχομό Άνοιξης, ντέφι για τα χελιδονίσματα)

1) Εξοικείωση:

Η πρώτη φάση έχει ως στόχο να εισάγει τα παιδιά στο θέμα της Άνοιξης και να τα εξοικειώσει με τις έννοιες που σχετίζονται με αυτήν, όπως η αλλαγή του καιρού, οι ανθοφορίες, οι αλλαγές στο φυτικό και ζωικό βασίλειο, μέσα από την παρουσίαση εικόνων που συνδέονται με την Άνοιξη και συζήτηση γύρω από αυτά.

2) Επισκόπηση:

Σε αυτή τη φάση, η βιωματική προσέγγιση επικεντρώνεται στην ανάλυση και κατανόηση των στοιχείων που συνδέονται με την Άνοιξη μέσω της επισκόπησης των εποχιακών αλλαγών και της παρατήρησης των αντιδράσεων των παιδιών σε αυτές. Επίσης, εξετάζονται τα διάφορα είδη φυτών που ανθοφορούν στην Άνοιξη.

3) Επεξήγηση:

Η εκπαιδευτικός παρέχει περαιτέρω πληροφορίες και εξηγήσεις σχετικά με την Άνοιξη και τα φαινόμενα που σχετίζονται με αυτήν. Η ανάγνωση σχετικών βιβλίων και των η αφήγηση των αντίστοιχων παραμυθιών που αφορούν στην εποχή της Άνοιξης ενθουσιάζει τα παιδιά. Τέλος, η παρατήρηση των φυτών και ζώων στο περιβάλλον του σχολείου καλλιεργεί την περιβαλλοντική ενσυναίσθησή τους.

4) Εμπλουτισμός:

Στην παρούσα φάση, η παιδαγωγός προετοιμάζει ελκυστικές δραστηριότητες που εμπλουτίζουν την κατανόηση των παιδιών για την Άνοιξη. Αυτές περιλαμβάνουν όλες τις καλλιτεχνικές δραστηριότητες, όπως ζωγραφική λουλουδιών, κατασκευές με φυσικά υλικά που συνδέονται με την εποχή και παιχνίδια ρόλων που αναπαριστούν τη ζωή στη φύση κατά τη διάρκεια των 3 μηνών της Άνοιξης.

5) Εκτίμηση:

Στην τελική αυτή φάση, γίνεται αξιολόγηση όλης της διαδικασίας, όπως και των αποτελεσμάτων της εκμάθησης της θεματικής ανοιξιάτικης ενότητας από τα παιδιά. Η εκπαιδευτικός σαν πρόσωπο αναφοράς, αλληλεπιδρά με την ολομέλεια της τάξης, αλλά και με εξατομικευμένα με τα παιδιά στα σημαντικά σημεία που έμαθαν για την Άνοιξη. Τέλος, μέσα από το συνεργατικό πνεύμα συλλέγουν ιδέες για μελλοντικές δραστηριότητες που θα εμβαθύνουν στο θέμα της Πρωτομαγιάς!

ΣΕΒΑΣΤΗ ΧΑΤΖΗΣΑΒΒΙΔΟΥ

Πετάει, πετάει... η άνοιξη;


Εικονογράφηση: Έφη Κοκκινάκη



Επίσημο
βιβλίο
του
ΕΚΕΤΑ

ΜΙΚΡΟΙ ΦΙΛΟΙ, ΜΕΓΑΛΑ ΣΥΝΑΙΣΘΗΜΑΤΑ

ΚΑΛΟΣΗΡΘΕΣ, ΑΝΟΙΞΗ!




Jo Lindley

ΕΚΔΟΣΕΙΣ ΚΑΡΤΙΝΑ ΣΤΟΙΜ

ROTRAUT SUSANNE BERNER
το βιβλίο της άνοιξης

ΝΕΦΕΛΗ






Χαρά Κατσαρή



Μέρες της
Άνοιξης



Εικονογράφηση: Τζένη Καρέτσι



ΜΙΝΩΑΣ
ΕΚΔΟΣΕΙΣ

National
Trust

• ΒΙΒΛΙΟ ΜΕ ΑΥΤΟΚΟΛΛΑΝΤΑ •

ΕΡΧΟΝΤΑΙ Η ΑΝΟΙΞΗ & ΤΟ ΠΑΣΧΑ

ΜΕ ΠΑΚΟ ΑΠΟ
120
ΑΥΤΟΚΟΛΛΑΝΤΑ

Κάθριν Σέλμπερτ

ΜΕΤΑΙΧΜΙΟ

ΤΖΟΥΝΤΙΤΑ ΚΑΜΠΕΛΟ

Εικονογράφηση: ΡΙΑΝΑ ΤΕΙΤΕΟ

Είναι άνοιξη, Σκιουράκι



Ανατρέξαμε με πρωτοβουλία των παιδιών στα Ανοιξιάτικα links:

+ <https://www.youtube.com/watch?v=VyUtdYLmObo>
Χελιδονίσματα, τα κάλαντα της Άνοιξης

+ <https://www.youtube.com/watch?v=oCiSI9Po8M8>
Άνοιξη, τραγούδι μουσικοκινητικής αγωγής

+ <https://www.youtube.com/watch?v=6QIZYsmGGfg>
Το δέντρο, του τεμπέλη δράκου

+ <https://www.youtube.com/watch?v=dzliqaISGcc>
Άνοιξη, οι 4 εποχές του Αντόνιο Βιβάλντι

+ <https://www.youtube.com/watch?v=lgHryf1NDwo>
Να η Άνοιξη, παιδική χορωδία Σπύρου Λάμπρου

+ <https://www.youtube.com/watch?v=btanzuE8Iq8>
Τα χελιδόνια σε Εικονόλεξο, Παιδόκοσμος

+ https://www.youtube.com/watch?v=uSZ1L_wZb3Q
Μαθαίνοντας για την ημέρα της Γης, 22 Απριλίου

+ <https://www.youtube.com/watch?v=BxBR4P9Beck>
Κάτι ζουζουνίζει, τα έντομα της άνοιξης:πασχαλίτσα, πεταλούδα, μέλισσα

+ https://www.youtube.com/watch?v=rJ_bvEjyPs
Το τραγούδι του Απρίλη

+ https://www.youtube.com/watch?v=heG_BqbSt7k
Η κυρία Μίνα και η Άνοιξη, Χρήστος Μπουλώτης

+ <https://www.youtube.com/watch?v=Zx9QuLjmTnk>
Εποχές, Άνοιξη, Νηπιαγωγείο

+ <https://www.youtube.com/watch?v=Dz7fQ1GgHPs>
Μαθαίνουμε τα φρούτα της Άνοιξης με τον Αχιλλέα το ρακούν




Οι αβοθήςκας μας μεταμφιέστηκαν σε ανοιγιάτικα λουλουδάκια που στηρίζονται σε χρωματιστά συρματάκια πίπας και στολίζουν τις οικολογικές τσαντούλες μας που μεταφέρουν τις προσωπικές πασχαλιάτικες εργασιές των παιδιών στο σπιτάκι τους



Το μαγικό ταξίδι της έξυπνης Μελισσούλας BeeBot πάνω-κάτω-δεξιά-αριστερά στην ανοιξιάτικη ολάνθιστη πίστα της, ενέπνευσε τα παιδάκια μας να διακοσμήσουν τις πασχαλινές τους λαμπαδίτσες με τα έντομα και τα λουλουδάκια της Άνοιξης!!



Οι χρωματιστοί κύκλοι από γλασσέ χαρτί μάς έμαθαν τη συμμετρία και το άλλο μας μισό και αποτέλεσαν μια θαυμάσια ιδέα για την κατασκευή της πασχαλινής καρτούλας των παιδιών με το σώμα πασχαλίτσας και συρματάκια για κεραιούλες!



Τα επαναχρησιμοποιημένα χαρτονάκια οντουλέ ήταν τέλεια ιδέα για την αξιοποίησή τους στα ανοιξιάτικα καδράκια, που διακόσμησαν τα παιδιά με λουλουδάκια από χάρτινες θήκες ζαχαροπλαστικής βαμμένες με κηρομπογιές και με γλωσσοπίεστρα