

## Εργαστήρια Δραστηριοτήτων

### 1<sup>ος</sup> Θεματικός κύκλος: Φροντίζω το περιβάλλον.

#### Παγκόσμια και τοπική πολιτιστική κληρονομιά


**Τίτλος:** Τα μυστικά του τόπου μου.

**Στόχος :** Γνωριμία με το νησί μας ( θέση , ιστορία , προϊόντα , Μαστίχα, Ναυτοσύνη, Λαογραφία κτλ)

Για να μπορέσουμε να μιλήσουμε για το νησί μας , είπαμε ότι θα πρέπει αρχικά να το εντοπίσουμε στον χάρτη που βρίσκετε η Χίος. Παρατηρήσαμε ότι περιβάλλεται από θάλασσα για αυτό και θεωρείται νησί .



Μάθαμε να αναγνωρίζουμε και να γράφουμε την λέξη ΧΙΟΣ και το γράμμα Χ.






Στη συνέχεια γνωρίσαμε τις ομορφιές τις μέσα από φωτογραφίες, βίντεο και βιβλία.



Φυσικά μιλήσαμε και για την απελευθέρωση του νησιού το 1912 και προετοιμαστήκαμε ώστε να γιορτάσουμε την επέτειο της 11ης Νοεμβρίου.



Φτιάξαμε τόσο ατομικές και ομαδικές κατασκευές για αξιοθέατα της Χίου, παραδοσιακά προϊόντα και λαογραφικά στοιχεία. Μέσω αυτών των έργων ήρθαν σε επαφή με τον τόπο και την ιστορία του, καλλιέργησαν δεξιότητες, συνεργάστηκαν και διασκέδασαν!



Τα πεντανόστιμα εσπεριδοειδή του Κάμπου δεν θα μπορούσαν να λείψουν από την τάξη μας . Τα ζωγραφίσαμε, φτιάξαμε την δική μας πορτοκαλιά και φυσικά τα γευτήκαμε .



Φτιάξαμε παραδοσιακά χιώτικα κουλουράκια με την βοήθεια της μαμάς Πέπης και της γιαγιάς Κικής.



Χορέψαμε παραδοσιακούς χιώτικους χορούς με την βοήθεια της μαμάς Πέπης.



Μάθαμε πολύ χρήσιμες πληροφορίες για την καλλιέργεια της μαστίχας από τον παππού Γιάννη.



Κάναμε βόλτα στη γειτονιά μας και επισκεφτήκαμε το Ομήρειο Πνευματικό Κέντρο .




Μιλήσαμε για τους ναυτικούς και την παράδοση που έχει στο νησί μας.



Δεν θα μπορούσαμε να μην πάμε στο Κέντρο Περιβαλλοντικής Εκπαίδευσης Χίου.



Γνωρίσαμε τον ζωγράφο, χαράκτη , λογοτέχνη Νίκο Γιαλούρη που έζησε στην γειτονιά μας.



Και καθώς πλησίαζαν τα Χριστούγεννα είπαμε όλοι μαζί τα παραδοσιακά χιώτικα κάλαντα

