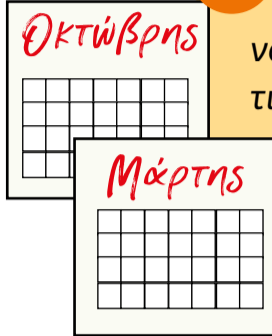




Ο Δεκάλογος της Δεντροφύτευσης


1. Η δενδροφύτευση συνιστάται να γίνεται: το φθινόπωρο μετά τις πρώτες βροχές και την άνοιξη μετά το λιώσιμο του χιονιού. Ενδεικτικά, προτείνεται η περίοδος από τα τέλη Οκτωβρίου – Μαρτίου.



2. Τα δέντρα που θα φυτευτούν, φροντίζουμε να είναι κατάλληλα για τη χλωρίδα της περιοχής όπου θα γίνει η δενδροφύτευση. Πρέπει να αποφεύγονται ξενόφερτες ποικιλίες και τα δενδρύλλια να είναι υγιή και ανθεκτικά στις ιδιαίτερες εδαφικές και κλιματικές συνθήκες του τόπου.



3. Τα δενδρύλλια, πριν από τη φύτευσή τους, πρέπει να διατηρούνται μέσα σε σακουλάκια, σε σκιερό μέρος.



4. Κατά τη διαδικασία της φύτευσης, τα δενδρύλλια, θα πρέπει να τοποθετούνται προσεκτικά σε συγκεκριμένο βάθος και πλάτος στους λάκκους φύτευσης.




7. Δημιουργούμε μία λεκάνη φύτευσης γύρω από το δεντράκι, έτσι ώστε να συγκρατεί το νερό της βροχής και του ποτίσματος.




8. Τοποθετούμε έναν πάσσαλο για να στηρίξουμε το νεαρό δεντράκι.



9. Μετά τη δενδροφύτευση, ακολουθεί σωστή περιποίηση του δενδρυλλίου που περιλαμβάνει το βοτάνισμα, το σκάλισμα και το πότισμα με συγκεκριμένο τρόπο και σε συγκεκριμένες χρονικές περιόδους.



6. Πατάμε το χώμα γύρω από το δεντράκι.



10. Υιοθετούμε το δεντράκι!

ΕΘΝΙΚΟΣ ΧΕΙΡΙΣΤΗΣ ΠΡΟΓΡΑΜΜΑΤΟΣ



Προστασία της Φύσης

ΕΛΛΗΝΙΚΗ ΕΤΑΙΡΙΑ ΠΡΟΣΤΑΣΙΑΣ ΤΗΣ ΦΥΣΗΣ
www.eepf.gr

ΙΔΡΥΤΗΣ ΠΡΟΓΡΑΜΜΑΤΟΣ



ΥΠΟΣΤΗΡΙΚΤΗΣ ΠΡΟΓΡΑΜΜΑΤΟΣ



ΕΛΛΗΝΙΚΗ ΔΗΜΟΚΡΑΤΙΑ
ΥΠΟΥΡΓΕΙΟ ΠΑΙΔΕΙΑΣ
ΚΑΙ ΘΡΗΣΚΕΥΜΑΤΩΝ
ΔΙΕΥΘΥΝΣΗ ΠΡΩΤΟΒΑΘΜΙΑΣ
ΕΚΠΑΙΔΕΥΣΗΣ Β' ΑΘΗΝΑΣ



ΜΑΘΑΙΝΩ
ΓΙΑ ΤΑ ΔΑΣΗ

Δράση «Ενημέρωση και ευαισθητοποίηση της σχολικής κοινότητας σχετικά με την πρόληψη και αντιμετώπιση των δασικών πυρκαγιών, τις πολιτικές και πρακτικές δασοπροστασίας»

Διεθνές Θεματικό Δίκτυο Π.Ε. «Μαθαίνω για τα Δάση»

