


1ο ΕΡΓΑΣΤΗΡΙ -ΑΣ ΓΝΩΡΙΣΤΟΥΜΕ ΠΟΙΟΙ ΕΙΜΑΣΤΕ



1^η ΔΙΔΑΚΤΙΚΗ ΩΡΑ- Κινηθήκαμε ελεύθερα στο χώρο και μετά κινηθήκαμε σύμφωνα με τις οδηγίες

- ΚΙΝΗΣΗ



2^η ΔΙΔΑΚΤΙΚΗ ΩΡΑ-Φτιάξαμε το δέντρο της ομάδας



3η ΔΙΔΑΚΤΙΚΗ ΩΡΑ-Μία διαφορετική φρουτοσαλάτα



1^η ΔΙΔΑΚΤΙΚΗ ΩΡΑ-Χαρίζω κάτι θετικό στον εαυτό μου και στον άλλο



2η ΔΙΔΑΚΤΙΚΗ ΩΡΑ- η αλυσίδα της τάξης μας



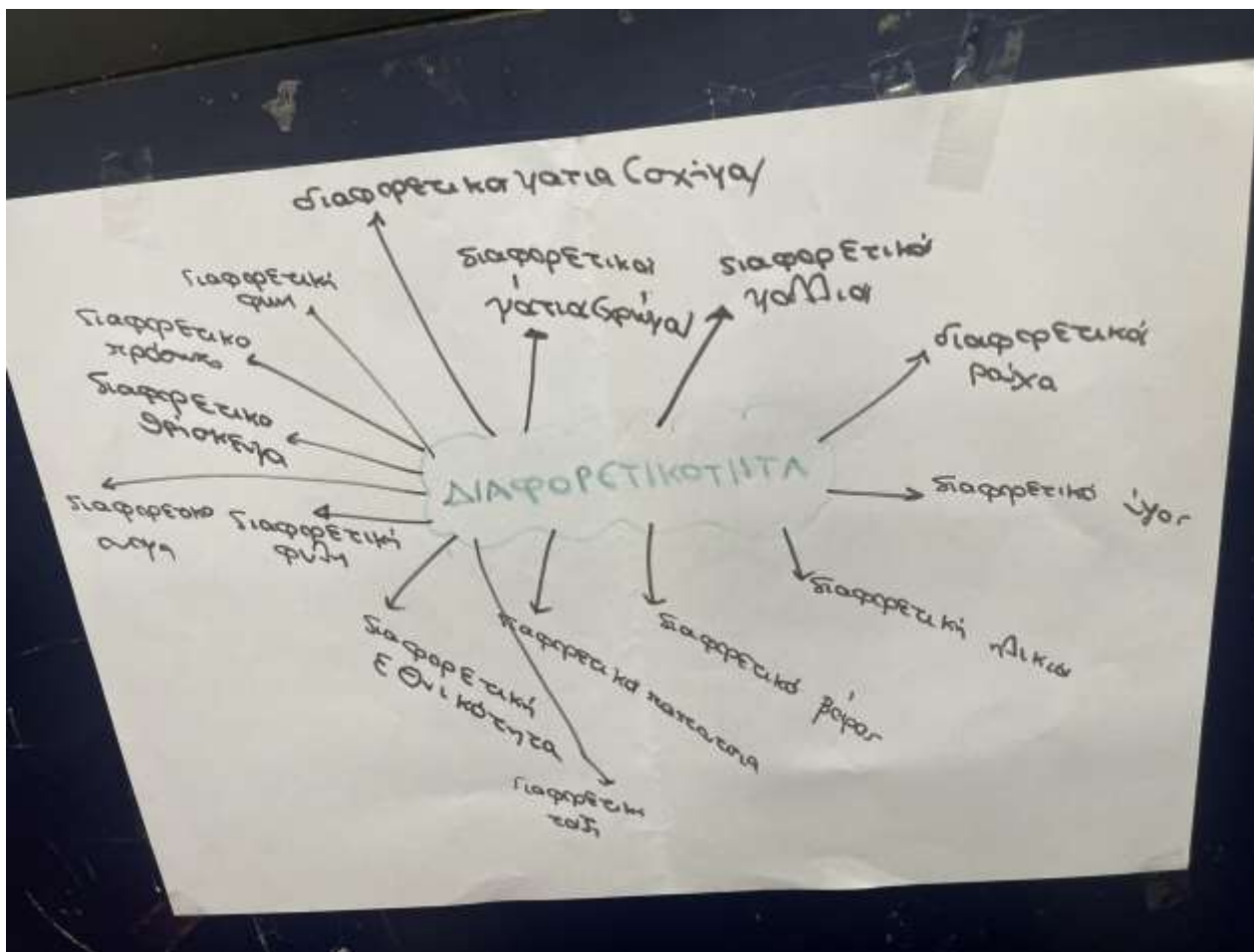
3η ΔΙΔΑΚΤΙΚΗ ΩΡΑ-Χαρίζω στον εαυτό μου και στον άλλο κάτι θετικό



3ο ΕΡΓΑΣΤΗΡΙ – Είναι όλα γύρω μου ίδια ή διαφορετικά



1η ΔΙΔΑΚΤΙΚΗ ΩΡΑ-Εννοιολογικός χάρτης



2η ΔΙΔΑΚΤΙΚΗ ΩΡΑ- Ζωγραφίσαμε τι είναι διαφορετικό

- ΤΟ ΔΙΑΦΟΡΕΤΙΚΟ



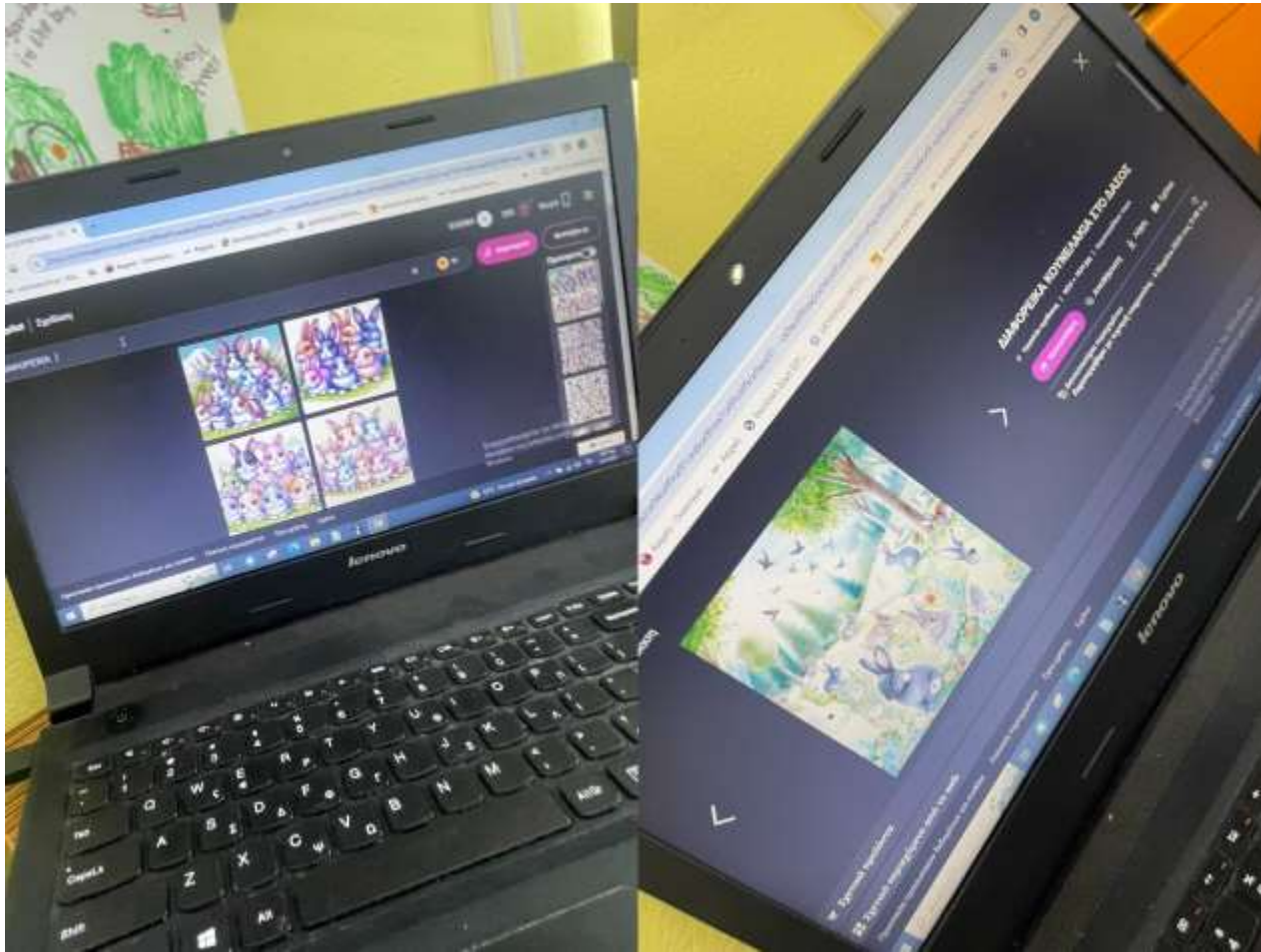
3^η ΔΙΔΑΚΤΙΚΗ ΩΡΑ-Είναι όλα γύρω μου ίδια ή διαφορετικά;



4ο ΕΡΓΑΣΤΗΡΙ – ΟΜΟΙΟΤΗΤΕΣ ΚΑΙ ΔΙΑΦΟΡΕΣ ΣΤΗ ΦΥΣΗ ΚΑΙ ΣΤΑ ΖΩΑ



1^η ΔΙΔΑΚΤΙΚΗ ΩΡΑ-Με τη βοήθεια του chat GPT δημιουργούμε και βλέπουμε διαφορετικά ζώα και φυτά και μιλάμε για αυτά



2^η ΔΙΔΑΚΤΙΚΗ ΩΡΑ- ΠΑΙΧΝΙΔΙ (Τους ρίχνω το μπαλόνι που έχει έναν αριθμό, είναι δικό τους το μπαλόνι όμως αν βρουν την καρτέλα με τον ίδιο αριθμό και μετά βρουν διαφορές στην καρτέλα



3η ΔΙΔΑΚΤΙΚΗ ΩΡΑ-ΣΥΝΕΧΕΙΑ ΤΟΥ ΠΑΙΧΝΙΔΙΟΥ



4ο ΕΡΓΑΣΤΗΡΙ – Ο Picasso και η Margaret – Πρόσωπα και συναισθήματα



1^η ΔΙΔΑΚΤΙΚΗ ΩΡΑ- Ανταλλάσσοντας εικόνες- 1ο μέρος



2η ΔΙΔΑΚΤΙΚΗ ΩΡΑ- Ανταλλάσσοντας εικόνες- 2ο μέρος



3η ΔΙΔΑΚΤΙΚΗ ΩΡΑ-ΣΥΖΗΤΗΣΗ ΓΙΑ ΤΟΝ Picasso



6ο ΕΡΓΑΣΤΗΡΙ- Η ΑΞΙΑ ΤΗΣ ΔΙΑΦΟΡΕΤΙΚΟΤΗΤΑΣ



1η ΔΙΔΑΚΤΙΚΗ ΩΡΑ- Παρακολουθήσαμε και σχολιάσαμε το βίντεο ΤΟ ΚΑΤΙ ΆΛΛΟ



3η ΔΙΔΑΚΤΙΚΗ ΩΡΑ-Ίδιοι ή διαφορετικοί; Πώς νιώθω πιο καλά; ή κάνω λάθος?

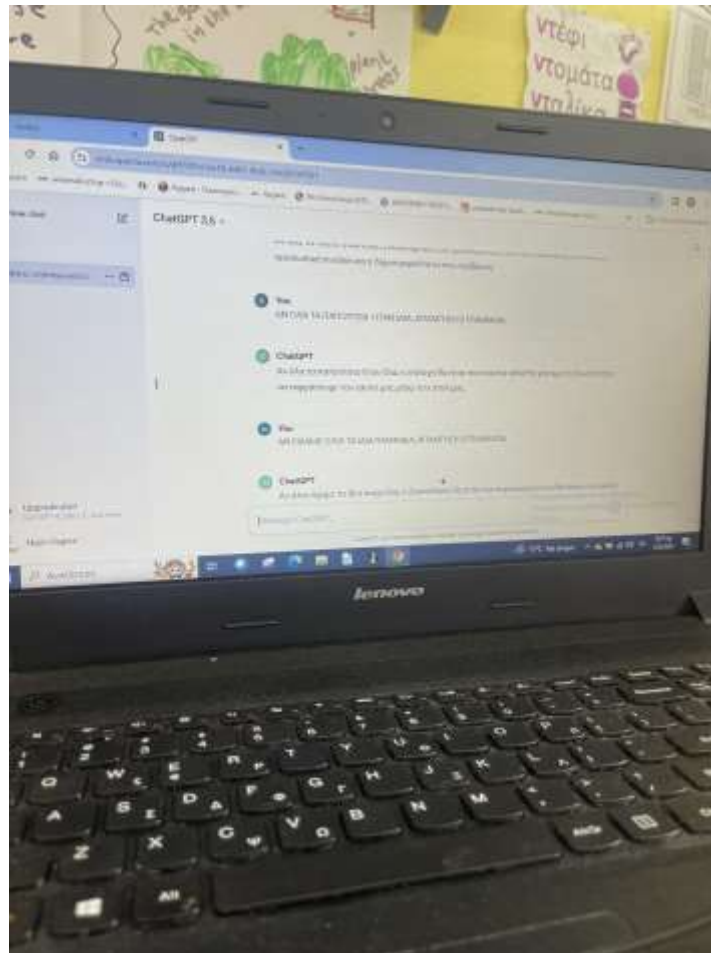
- ΠΑΙΧΝΙΔΙ



7ο ΕΡΓΑΣΤΗΡΙ – Δραστηριότητες Αξιολόγησης



1^η ΔΙΔΑΚΤΙΚΗ ΩΡΑ- Μέσω τεχνητής νοημοσύνης μάθαμε τι θα γινόταν αν όλα ήταν ίδια ή διαφορετικά



2η ΔΙΔΑΚΤΙΚΗ ΩΡΑ- Ζωγραφίζουμε το ίδιο και το διαφορετικό



3η ΔΙΔΑΚΤΙΚΗ ΩΡΑ- Είμαι ο εαυτός μου και μπορώ να πω όχι!

