

1^ο Γυμνάσιο Ιωαννίνων

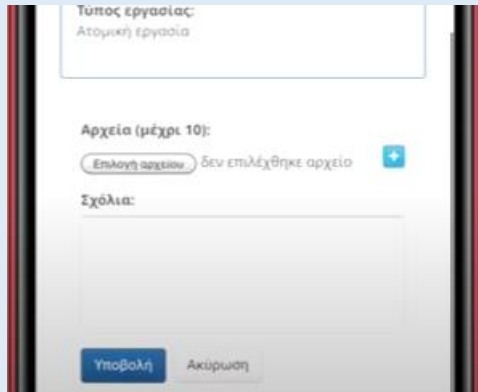


Πως ανεβάζω χειρόγραφη
εργασία με το κινητό σε
ηλεκτρονική τάξη του Π.Σ.Δ

1. Μπείτε στο eclass.sch.gr
2. Εισάγετε το όνομα χρήστη και τον κωδικό πρόσβασης.
3. Μπείτε στο μάθημα σας
4. Επιλέξτε την αντίστοιχη ενότητα
5. Πηγαίνετε στην Εργασία που θέλετε

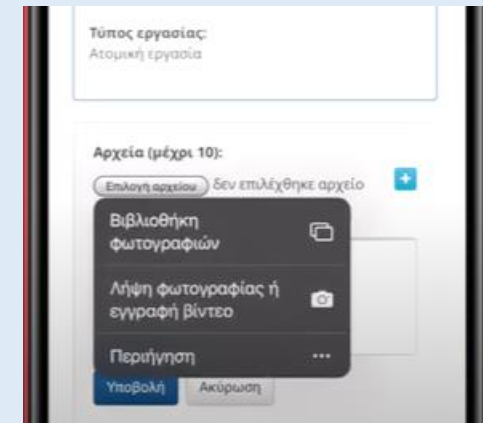


6. Πατήστε **Επιλογή αρχείου**



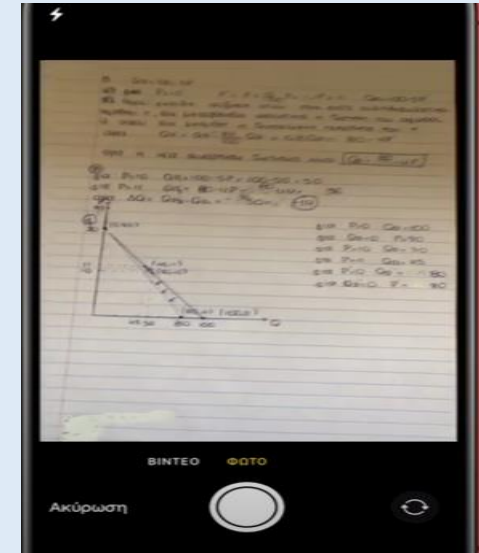
7. Αν έχετε ήδη φωτογραφήσει τις χειρόγραφες σελίδες σας θα τις βρείτε στη **Βιβλιοθήκη φωτογραφιών**

8. Διαφορετικά πατήστε **Λήψη φωτογραφίας**



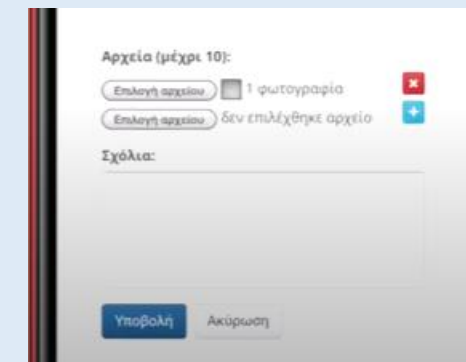
9. Εστιάστε στη σελίδα σας

10. Φωτογραφίστε το χειρόγραφό σας



11. Θα εμφανιστεί η διπλανή εικόνα

12. Πατήστε ξανά **Επιλογή αρχείου** αν θέλετε να φωτογραφίσετε και άλλες σελίδες



13. Ο καθηγητής σας θα έχει καθορίσει τον αριθμό των αρχείων που μπορείτε να ανεβάσετε.

14. Στο τέλος πατήστε **Υποβολή**