

Εγγραφή στην Τηλεδιάσκεψη Webex Meetings και εγκατάσταση της εφαρμογής, σε κινητές συσκευές (Τηλέφωνα και Tablet)

1 Προαπαιτούμενα για την εγκατάσταση & χρήση της εφαρμογής

- Smartphone ή tablet με λειτουργικό Android με κάμερα και ηχεία
- Σύνδεση στο διαδίκτυο
- Λογαριασμός email στο Πανελλήνιο Σχολικό Δίκτυο

2 Αρχική είσοδος και εγγραφή

Για την είσοδο σας στην υπηρεσία τηλεδιασκέψεων Cisco WebEx του Υπουργείου Παιδείας με σύνδεση (login) μέσω του Πανελληνίου Σχολικού Δικτύου, ακολουθείστε τα βήματα:

- Ανοίξτε τον φυλλομετρητή της επιλογής σας και πληκτρολογήστε τη διεύθυνση webex.sch.gr
- Θα μεταφερθείτε στη σελίδα με τίτλο «Τηλεδιάσκεψη Webex για εκπαιδευτικούς». Για την σύνδεση σας πατήστε το κουμπί **«Σύνδεση στο WebEx μέσω λογαριασμού ΠΣΔ»**.
- Στο πάνω μέρος στο μενού (τρεις παύλες) θα βρείτε πληροφορίες σχετικά με την υπηρεσία, ποιοι έχουν πρόσβαση στην υπηρεσία, οδηγίες και Υποστήριξη της υπηρεσίας.



Τηλεδιάσκεψη WebEx για Εκπαιδευτικούς



Είσοδος στην Τηλεδιάσκεψη WebEx:
Για την είσοδο σας θα συνδεθείτε στην
κεντρική υπηρεσία πιστοποίησης (SSO) με το
όνομα χρήστη και τον κωδικό πρόσβασης που
διεθέτετε στο Πανελλήνιο Σχολικό Δίκτυο.

**Σύνδεση στο webex μέσω
λογαριασμού ΠΣΔ**

Θα μεταφερθείτε στη σελίδα κεντρικής πιστοποίησης χρηστών (SSO) του Πανελληνίου Σχολικού Δικτύου.

Στη φόρμα αυτή θα χρειαστεί να συμπληρώσετε τα στοιχεία πρόσβασης που έχετε στο Πανελλήνιο Σχολικό Δίκτυο, δηλαδή το όνομα χρήστη (username) και τον κωδικό πρόσβασης (password). Στη συνέχεια πατήστε στο κουμπί «Σύνδεση».

Είσοδος ΠΣΔ - CAS

https://sso-01.sch.gr/login?service=http%3A%2F%

sch.gr Greek School Network
Network for Education

Σύστημα εγγραφής και εισόδου στην υπηρεσία
Τηλεδιάσκεψης/τηλεμαθημάτων Webex

Όνομα χρήστη
los|

Κωδικός
.....

Σύνδεση

Ξεχάσατε τον κωδικό σας;


Επισκόπηση συγκατάθεσης στοιχείων

Όταν έχετε τελειώσει, [αποσυνδεθείτε](#) από τον λογαριασμό σας και εξέλθετε από το πρόγραμμα περιήγησης.

© 2019 Πανελλήνιο Σχολικό Δίκτυο Powered by Apereo Central Authentication Service

Μετά τη σύνδεση σας θα εμφανιστεί μία φόρμα με τα προσωπικά στοιχεία σας (δηλ. επώνυμο, όνομα και email).

COSMOTE  

    43%  1:51 μ.μ.

Τηλεδιάσκεψη WebEx για Εκπαιδευτικούς



Εγγραφή και Είσοδος στην Υπηρεσία

Αν επιθυμείτε την εγγραφή σας
στην υπηρεσία σύγχρονης εξ
αποστάσεως εκπαίδευσης
WebEx, πατήστε το κουμπί "Ναι,
συνέχεια στην εγγραφή"



Πηγαίετε προς τα κάτω στην οθόνη και για να συνεχίσετε πρέπει να πατήσετε **«Ναι, συνέχεια στην εγγραφή»**.



Με την εγγραφή σας θα μεταφερθούν τα ακόλουθα στοιχεία στο Cisco WebEx

Επώνυμο: ΔΑΣΚΑΛΟΥ

Όνομα: ΚΩΝΣΤΑΝΤΙΝΟΣ

Διεύθυνση Ηλεκτρονικού

Ταχυδρομείου: daskalos1@sch.gr

Περισσότερα στοιχεία σχετικά με τη διαχείριση προσωπικών σας δεδομένων θα βρείτε στη περιοχή "Θεσμικό Πλαίσιο".

Ναι, συνέχεια στην εγγραφή

Όχι, Αποσύνδεση



Εμφανίζεται μήνυμα ότι η καταχώρηση των στοιχείων σας ήταν επιτυχής.



Τηλεδιάσκεψη WebEx για Εκπαιδευτικούς



Επιτυχής
καταχώρηση των
στοιχείων σας
στην
τηλεδιάσκεψη
WEBEX



Πηγαίnete προς τα κάτω στην οθόνη και συνεχίσετε πατώντας Μετάβαση στην
Τηλεδιάσκεψη WEBEX



Μεταβείτε στην πλατφόρμα και στο πάνω δεξί μέρος πατήστε το κουμπί "Sign in".

Στην συνέχεια θα πρέπει να δώσετε εκ νέου το email σας για να ολοκληρωθεί η εγγραφή σας. Μην ξεχνάτε, για την σύνδεση σας στην τηλεδιάσκεψη WEBEX για εκπαιδευτικούς θα χρησιμοποιείτε πάντα το <https://webex.sch.gr>.

**Μετάβαση στην
τηλεδιάσκεψη WEBEX**

Στη επόμενη οθόνη που θα εμφανιστεί πατήστε στο επάνω δεξιά μέρος την επιλογή [Sign in](#).

Cisco Webex | All Meet x +

← → ↻ <https://minedu-secondary.webex.com/mw3300/wi> ☆ ⬇️ ⬇️

All Meetings | [Join by Number](#) Sign In

Today | [Next Day>>](#)

Friday, October 2, 2020

No meetings today.

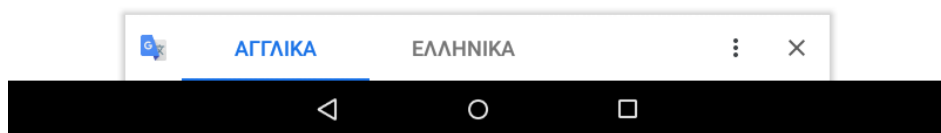
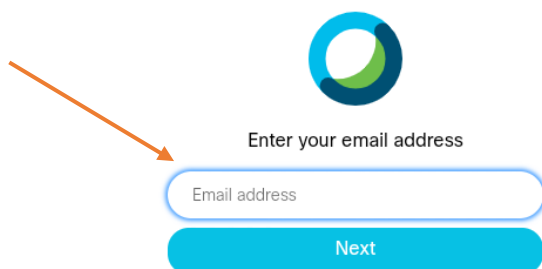

Today | [Next Day>>](#)

Search for today's meetings by host, topic, or words in the agenda:

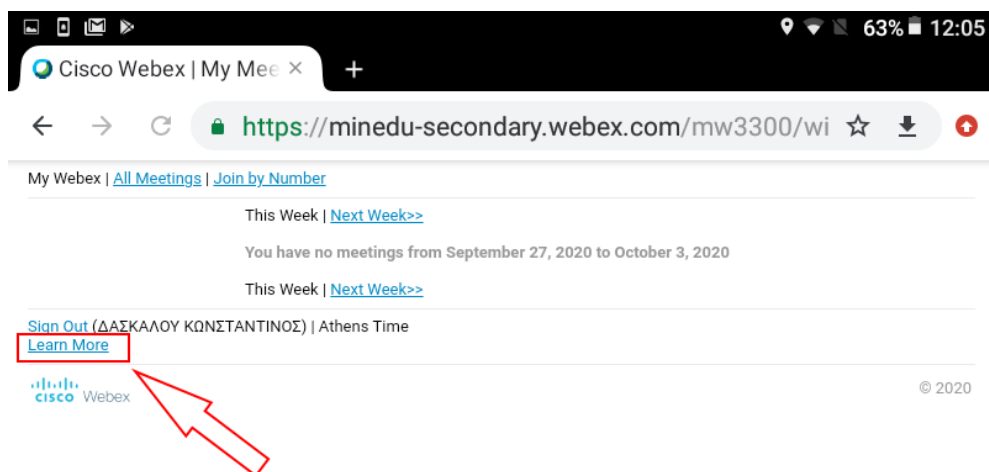
Athens Time
[Learn More](#)

Webex © 2020

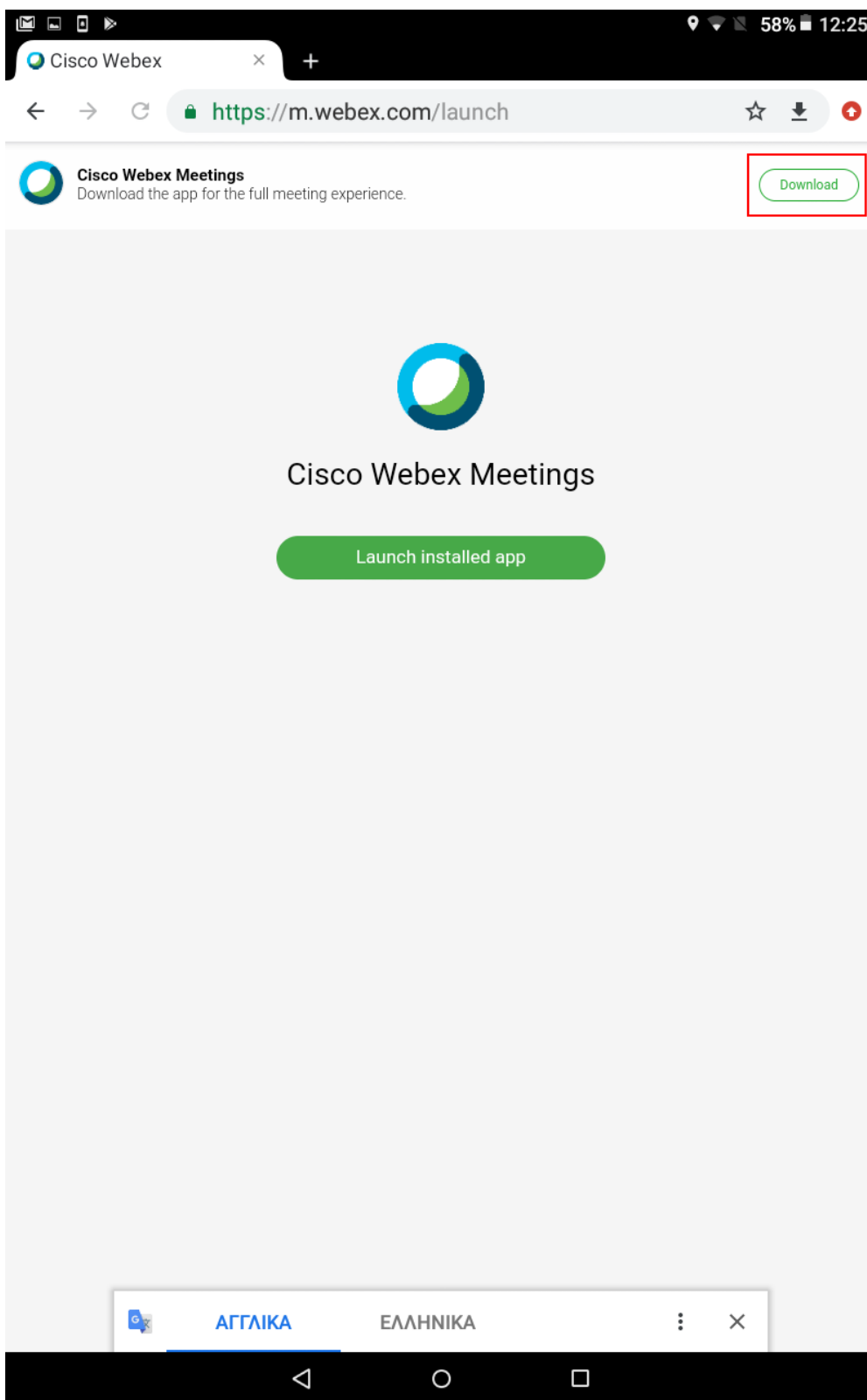
Στη επόμενη οθόνη που θα εμφανιστεί εισάγετε το e-mail που έχετε στο Πανελλήνιο Σχολικό Δίκτυο (@sch.gr) στο σημείο με την ένδειξη "Enter your email address" και πατήστε το πλήκτρο **Next**.



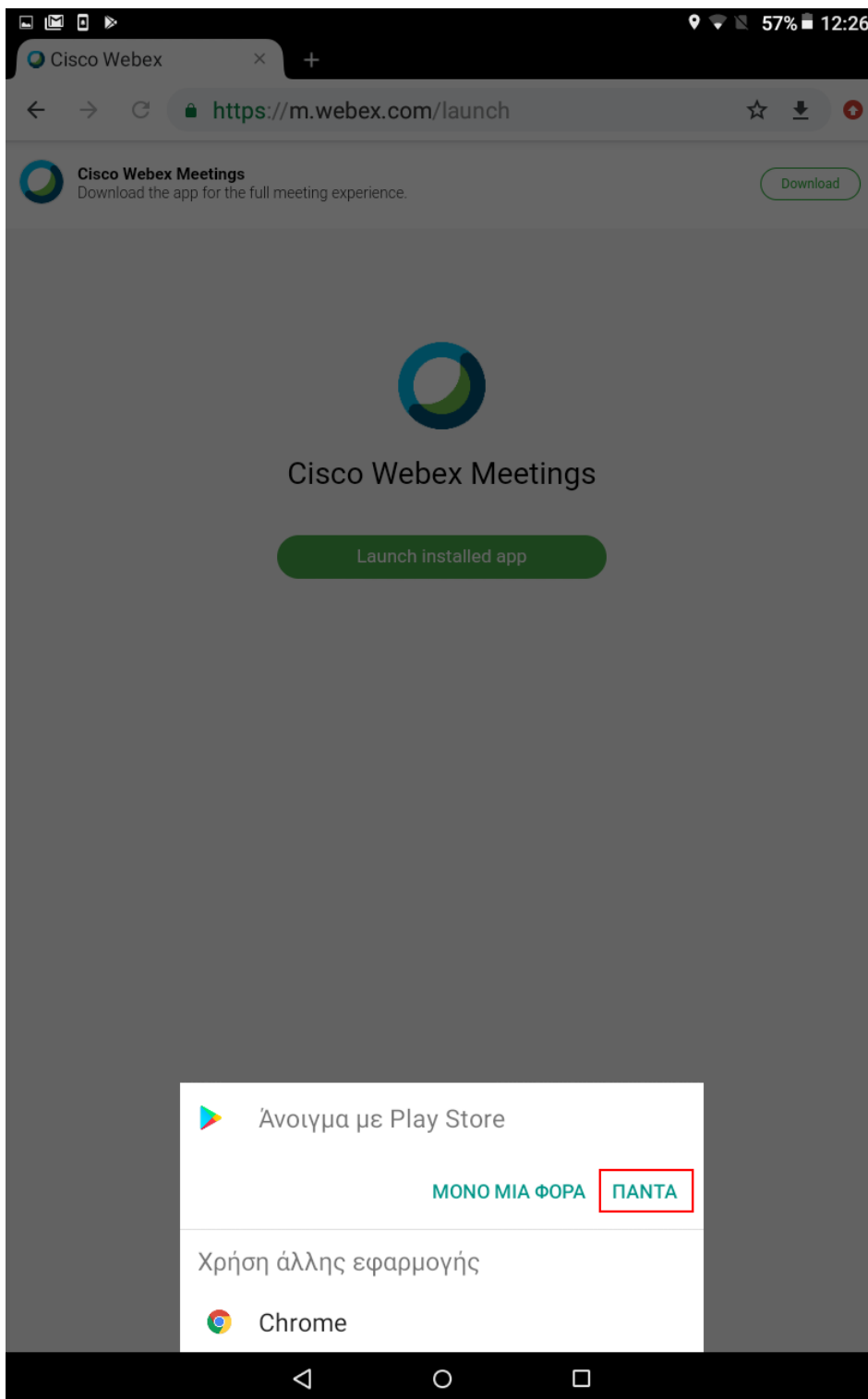
Στη επόμενη οθόνη που θα εμφανιστεί θα πρέπει να προσέξετε και να πατήσετε [Learn More](#)





Η διαδικασία εγγραφής σας έχει τελειώσει, συνεχίστε στην επόμενη εικόνα και κατεβάστε την εφαρμογή Cisco Webex Meetings.
Πατήστε [Download](#).



Επιλέξτε τη σελίδα για να ανοίξει από το Play Store ή Google Play.



Ή μπορείτε να πάτε εσείς στο Play Store ή Google Play, στη συσκευή σας στο εικονίδιο  να βρείτε και να κατεβάσετε την εφαρμογή Cisco Webex Meetings όπως ακριβώς στην επόμενη εικόνα 

← webex



Cisco Webe..
Cisco System...

Εγκατάσταση

4,2★

1 εκ.
κριτικές

50 εκ.+

Λήψεις

3

PEGI 3 ⓘ



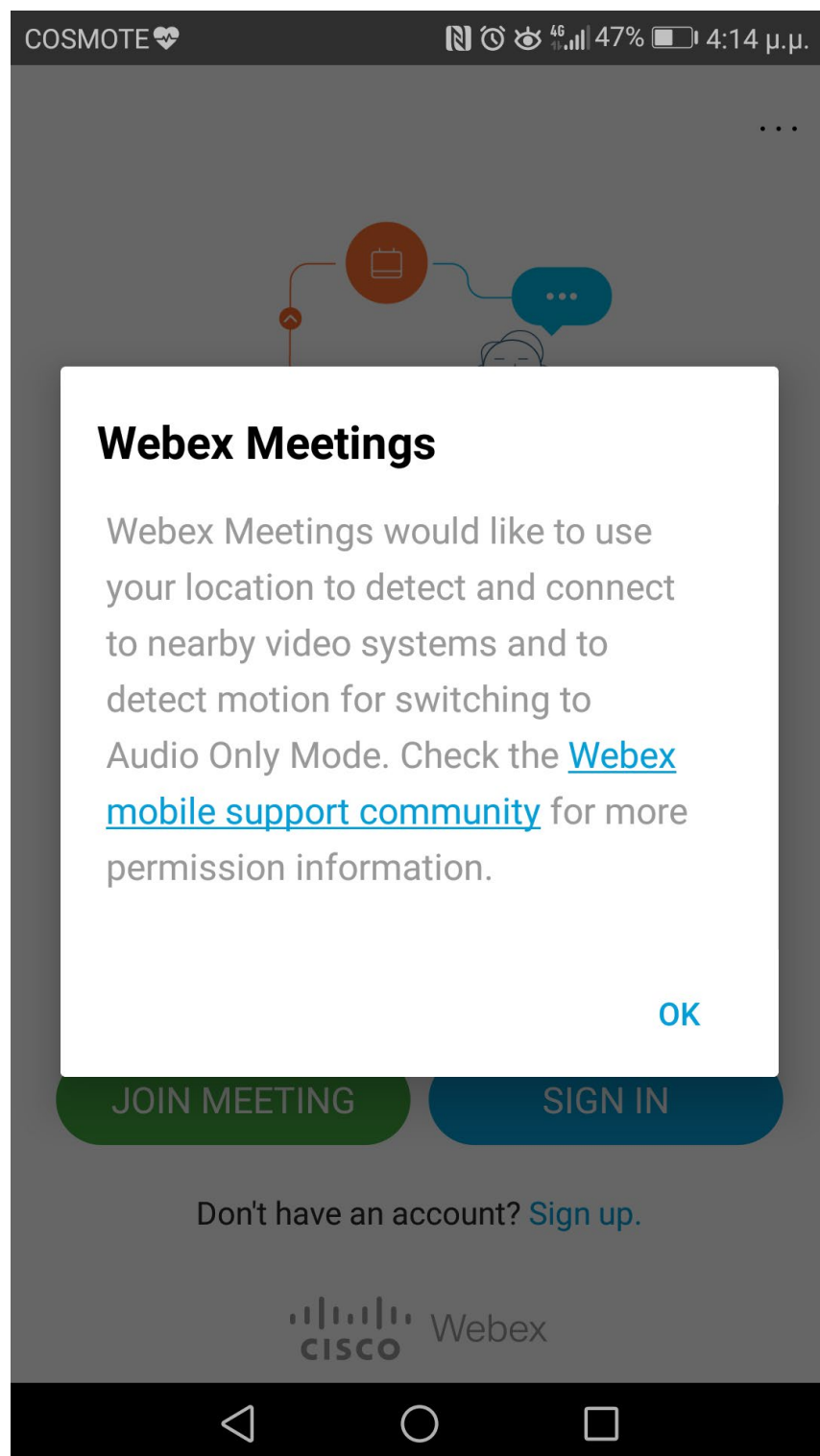
Πατήστε σε μια συνάντηση Webex, όπου κι αν βρίσκεστε, με Webex Συναντήσεις για το Android!

Μπορεί να σας αρέσουν ε... →

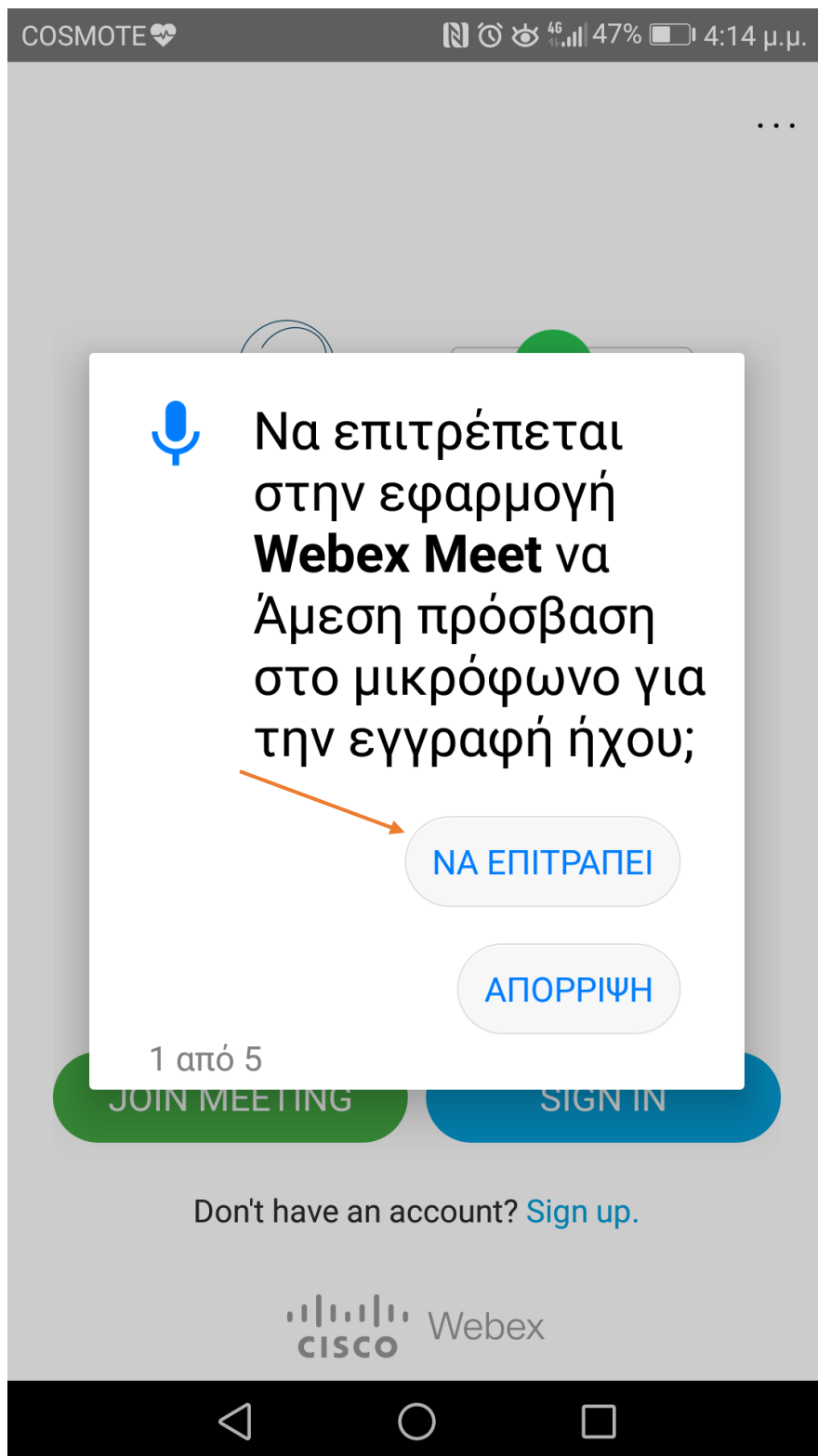


Θα σας εμφανιστεί μήνυμα το οποίο να σας ζητάει να επιτρέψετε στην εφαρμογή να

εντοπίσει τη γεωγραφική θέση σας και θα πρέπει να πατήσετε **OK** για να συνεχίσετε.



Στη συνέχεια θα εμφανιστούν πέντε διαδοχικά μηνύματα όπως αυτό που ακολουθεί τα οποία θα ζητά η εφαρμογή να επιτρέψετε να χρησιμοποιεί πόρους της συσκευής σας και για να συνεχίσετε θα πρέπει σε όλα να πατήσετε **ΝΑ ΕΠΙΤΡΑΠΕΙ**.



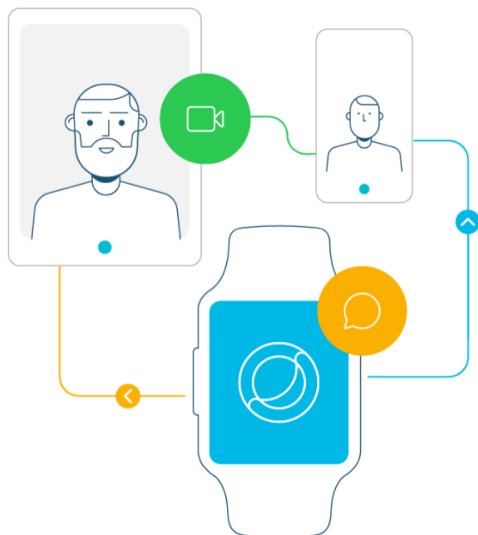


Ακολούθως θα πρέπει να πατήσετε [SIGN IN](#)

COSMOTE

4G 47% 4:15 μ.μ.

...



Sync and join meetings directly from your
watch.



JOIN MEETING

SIGN IN

Don't have an account? [Sign up.](#)

 Webex



Μετά θα πρέπει να συμπληρώσετε το e-mail που έχετε στο Πανελλήνιο Σχολικό Δίκτυο (xx@sch.gr) και να πατήσετε Next



Sign In

Next

Enter your email

daskalos1@sch.gr



Or sign in with



Google



Microsoft



Facebook

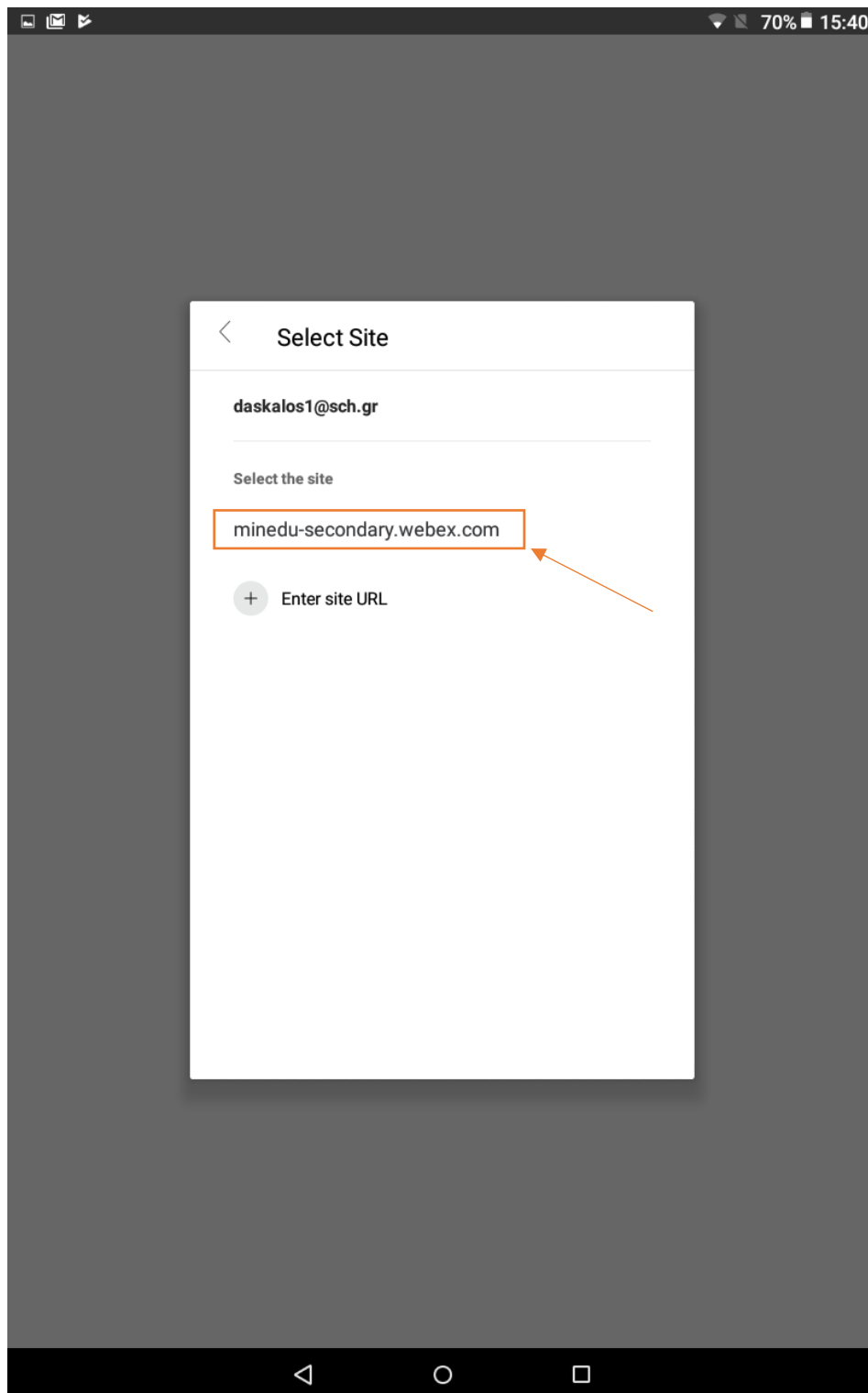


Στην επόμενη οθόνη θα σας εμφανιστεί το e-mail που έχετε στο Πανελλήνιο Σχολικό Δίκτυο

και από κάτω η διεύθυνση που αντιστοιχεί στη εκπαιδευτική βαθμίδα που ανήκετε:

- Αν ανήκετε στην Δευτεροβάθμια θα εμφανιστεί minedu-secondary.webex.com
- Αν ανήκετε στην Πρωτοροβάθμια θα εμφανιστεί [minedu- primary.webex.com](https://minedu-primary.webex.com)

Εσείς **επιλέγετε** τη διεύθυνση αυτή.





Στην επόμενη οθόνη θα πρέπει να δεχτείτε τους όρους χρήσης και τους όρους προστασίας προσωπικών δεδομένων, πατώντας **ACCEPT**.

COSMOTE

4G 47% 4:14 μ.μ.



Cisco Webex Meetings

I have reviewed and agree to the [Terms of Service](#) and [Privacy Statement](#).

DO NOT ACCEPT **ACCEPT**

 Webex



Θα μεταφερθείτε στη σελίδα κεντρικής πιστοποίησης χρηστών (SSO) του Πανελληνίου Σχολικού Δικτύου.

Στη φόρμα αυτή θα χρειαστεί να συμπληρώσετε τα στοιχεία πρόσβασης που έχετε στο Πανελλήνιο Σχολικό Δίκτυο, δηλαδή το όνομα χρήστη (username) και τον κωδικό πρόσβασης (password). Στη συνέχεια πατήστε στο κουμπί «Σύνδεση»

COSMOTE

4G 46% 4:17 μ.μ.



Greek School Network

Network for Education



Όνομα χρήστη



Κωδικός

Σύνδεση

Ξεχάσατε τον κωδικό σας;

Επισκόπηση συγκατάθεσης στοιχείων

Όταν έχετε τελειώσει, **αποσυνδεθείτε**
από τον λογαριασμό σας και εξέλθετε

Για λίγα δευτερόλεπτα θα εμφανιστεί η παρακάτω οθόνη και μετά θα αλλάξει στην επόμενη.

COSMOTE   4G  35%  4:12 μ.μ.

Sign In

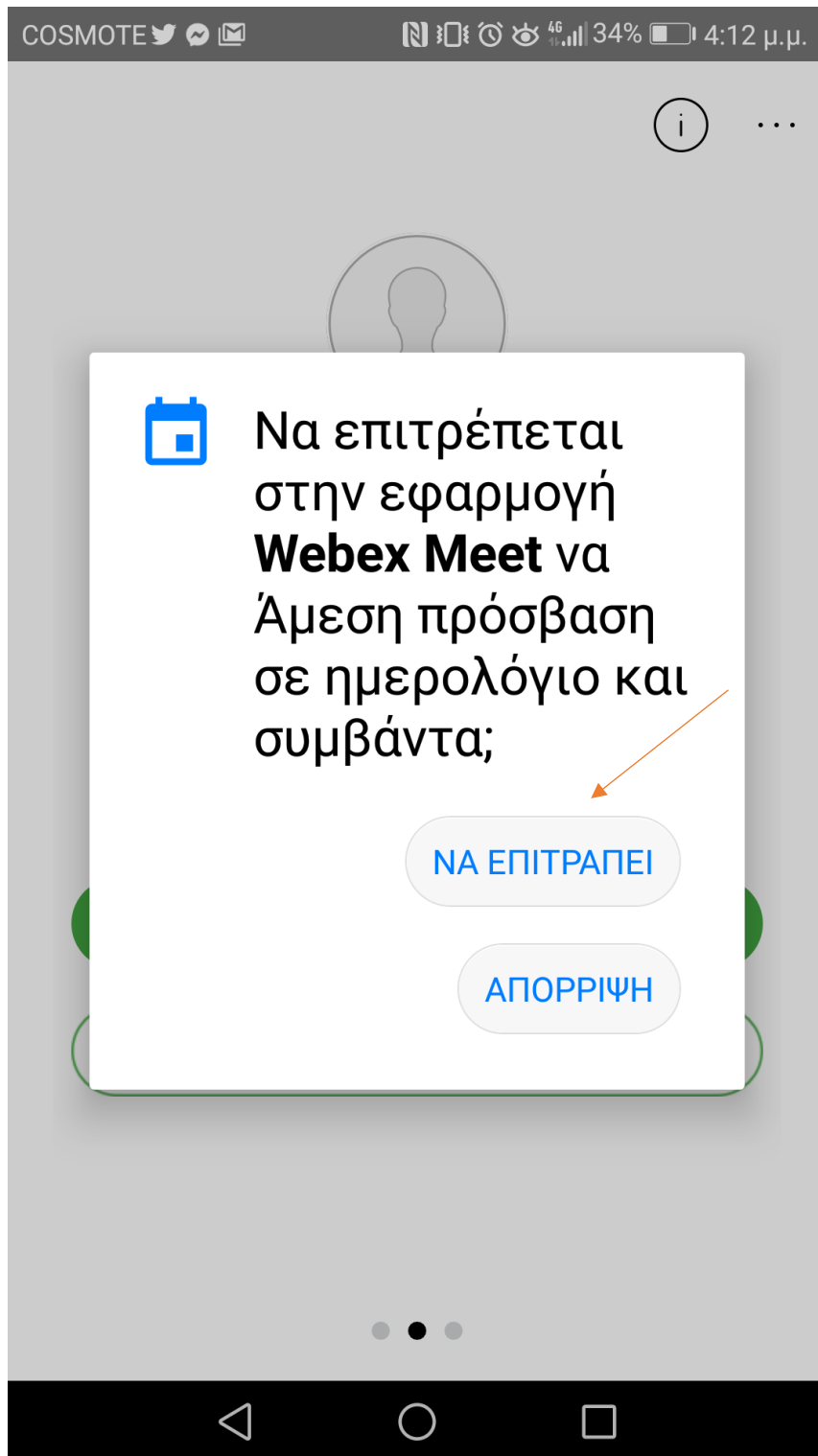
✓ You signed in.

Site: minedu-secondary.webex.com

Name: ΚΩΝΣΤΑΝΤΙΝΟΣ ΔΑΣΚΑΛΟΥ



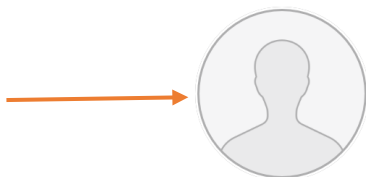
Στην επόμενη οθόνη θα πρέπει να επιτρέψετε στην εφαρμογή να έχει πρόσβαση στη εφαρμογή ημερολόγιο και συμβάντα της συσκευής σας.





Η επόμενη οθόνη είναι το προσωπικό σας δωμάτιο:

- Αν πατήσετε πάνω στη φωτογραφία, στη νέα οθόνη που θα σας εμφανιστεί στο κάτω μέρος μπορείτε να κάνετε **SIGN OUT**
- ΑΝ πατήσετε **START MEETING** θα ξεκινήσετε την ηλεκτρονική σας αίθουσα.
- Αν πατήσετε πάνω στο **i** δείτε στην μεθεπόμενη σελίδα.



Good afternoon,
ΔΑΣΚΑΛΟΥ.



START MEETING

JOIN MEETING



Αν πατήσετε πάνω στο **i** τότε θα δείτε τις πληροφορίες του δωματίου σας, το link που

μπορείτε να στείλετε στους μαθητές σας ώστε να μπουν στο ηλεκτρονικό σας δωμάτιο κ.α.

The screenshot shows a mobile application interface. At the top, there is a status bar with the text 'COSMOTE' and various icons. Below it, the title 'My Room Info' is centered, with a back arrow on the left and a user icon on the right. Two orange arrows point to the back arrow and the user icon. The main content area is enclosed in a white box with an orange border. It contains the following information: 'Meeting URL' followed by the link 'https://minedu-secondary.webex.com/meet/daskalos1', 'Meeting number' followed by '121 431 4522'. Below this box, there are three sections: 'Join from a video system' with a 'Dial' field containing 'daskalos1@minedu-secondary.webex.com', a 'PIN' field containing '8084', 'Join by phone' with 'Greece Toll' and '+30-21-1990-2394', 'Greece Toll 2' and '+30-21-1198-1029', and 'Access code' containing '121 431 4522'. At the bottom, there is a black navigation bar with three icons: a triangle, a circle, and a square.

Πατήστε το βελάκι πάνω αριστερά (ή πίσω) για να επιστρέψετε στην προηγούμενη οθόνη.

Αν πατήσετε START MEETING θα ξεκινήσετε την ηλεκτρονική σας αίθουσα, πατώντας START



θα εισέλθετε στο ηλεκτρονικό σας δωμάτιο.

COSMOTE 46% 4:18 μ.μ.

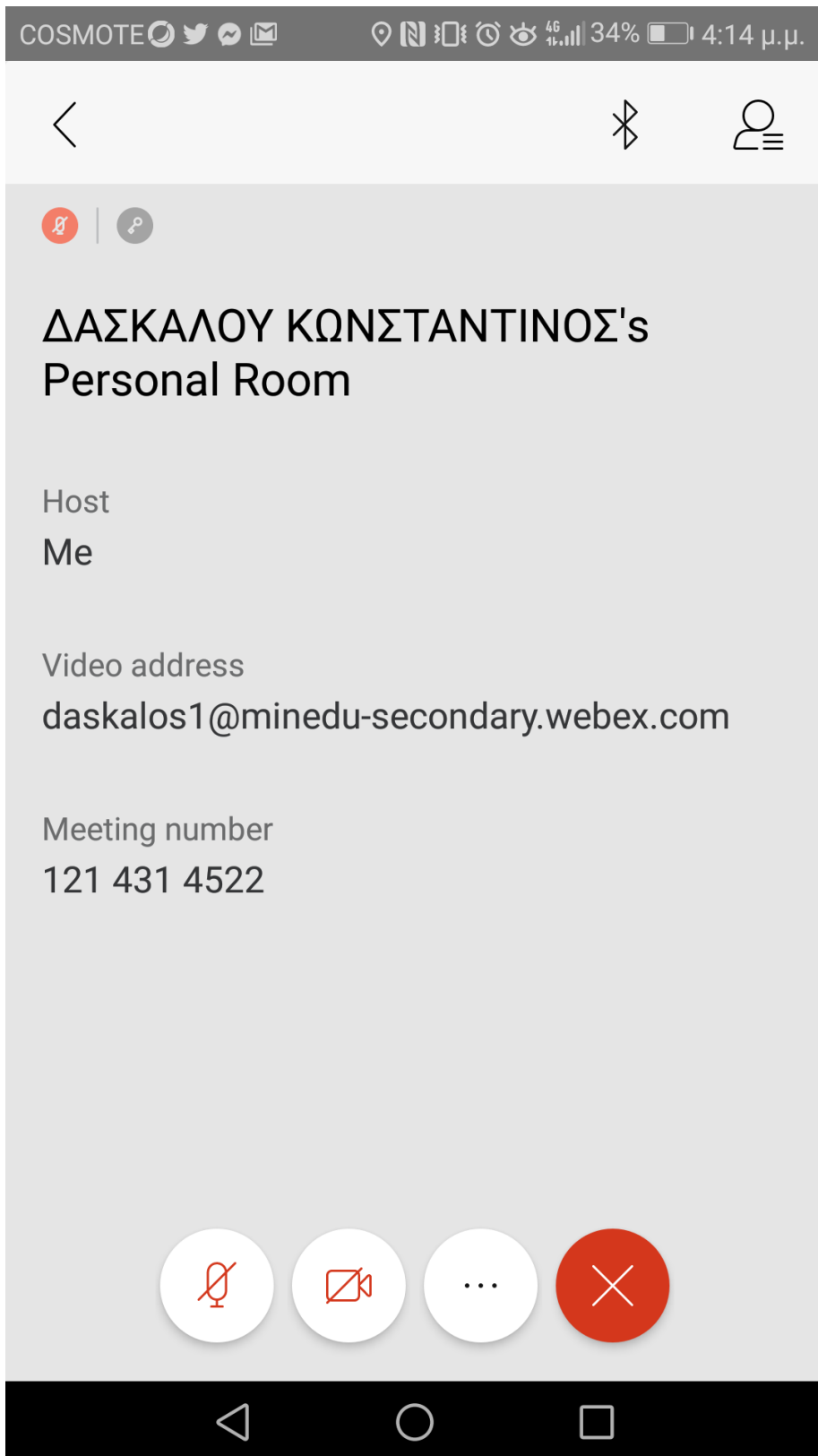
ΔΑΣΚΑΛΟΥ
ΚΩΝΣΤΑΝΤΙΝΟΣ's Personal









Ready to join?



START



Use Internet for audio ▼

Στην επόμενη οθόνη είστε μέσα στο δωμάτιο και μπορείτε να επιλέξετε να ενεργοποιήσετε τον ήχο και την κάμερα της συσκευής σας.



COSMOTΕ       4G  34%  4:14 μ.μ.

<  





 | 

ΔΑΣΚΑΛΟΥ ΚΩΝΣΤΑΝΤΙΝΟΣ's Personal Room

Host
Me

Video address
daskalos1@minedu-secondary.webex.com

Meeting number
121 431 4522

Αν επιλέξετε την κάμερα θα πρέπει να πατήσετε START MY VIDEO για να ξεκινήσει ο διαμοιρασμός της κάμερας σας στο ηλεκτρονικό σας δωμάτιο.

COSMOTEL 4G+ 45% 4:19 μ.μ.

ΔΑΣΚΑΛΟΥ ΚΩΝΣΤΑΝΤΙΝΟΣ's
Personal Room

Host
Me

Video address
daskalos1@minedu-secondary.webex.com

Preview only

START MY VIDEO

Για να κλείσετε την ηλεκτρονική σας αίθουσα πατήσετε το κόκκινο Χ.