

**ΠΛΑΤΦΟΡΜΑ
ΑΣΥΓΧΡΟΝΗΣ
ΤΗΛΕΚΠΑΙΔΕΥΣΗΣ
ΨΗΦΙΑΚΟΥ
ΦΡΟΝΤΙΣΤΗΡΙΟΥ**

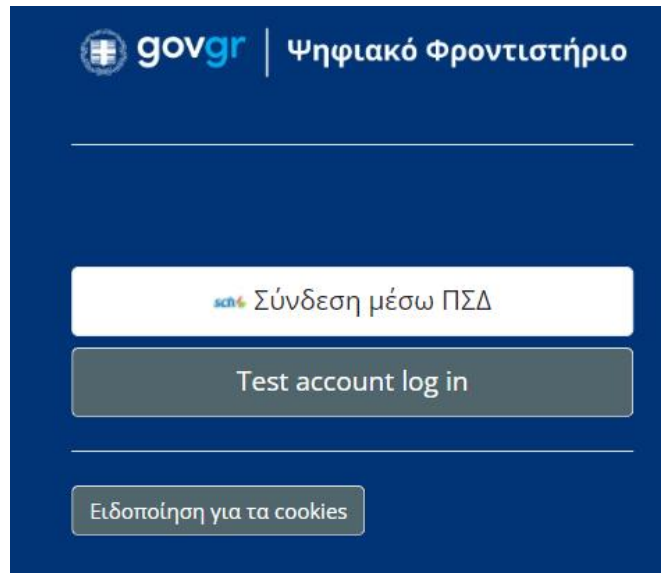
Οδηγός Μαθητή

Πίνακας Περιεχομένων

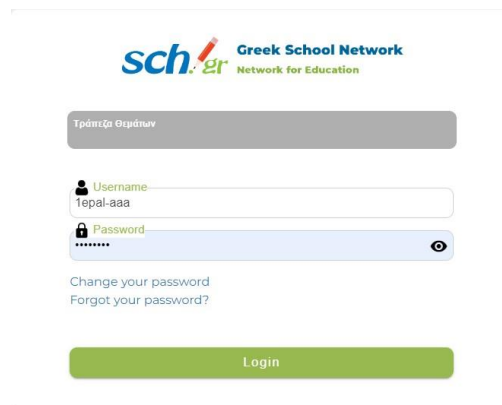
Σύνδεση στην Πλατφόρμα.....	3
Αρχική σελίδα.....	4
Κουμπιά γρήγορης πρόσβασης.....	4
Τα Μαθήματά μου	6
Τάξεις.....	8
Διαθέσιμα Μαθήματα	8
Εγγραφή σε μάθημα.....	8
Είσοδος σε μάθημα.....	9
Δομή μαθήματος.....	12
Συνήθη προβλήματα	14
Επικοινωνία - Υποστήριξη	14

Σύνδεση στην Πλατφόρμα

Για να εισέλθετε στην πλατφόρμα, επιλέξτε το κουμπί «Σύνδεση μέσω ΠΣΔ» στον σύνδεσμο:
<https://lms.digitalschool.gov.gr/login/index.php>.



Αφού ανακατευθυνθείτε στην οθόνη του Πανελληνίου Σχολικού Δικτύου, εισάγετε τους προσωπικούς σας κωδικούς και πατάτε «**Σύνδεση**». Σε περίπτωση που δεν θυμάστε τον κωδικό πρόσβασης, επιλέγετε «**Ξεχάσατε τον κωδικό σας;**» και ακολουθείτε τις οδηγίες που σας δίνονται.



Εφόσον ολοκληρωθεί σωστά η παραπάνω διαδικασία, το σύστημα μεταβαίνει αυτόματα στην κεντρική οθόνη της πλατφόρμας.

Αρχική σελίδα

Μετά την επιτυχή είσοδο στην πλατφόρμα ανακατευθύνεστε στην «Αρχική» σελίδα.

Πάνω δεξιά της σελίδας «Αρχική» θα δείτε τα **κουμπιά γρήγορης πρόσβασης**. Από εκεί, άμεσα προβάλετε και επεξεργάζεστε πληροφορίες για το προφίλ σας, ενημερώνετε για επερχόμενα γεγονότα και αποσυνδέεστε. Πάνω αριστερά και δίπλα από το πεδίο «Αρχική» υπάρχουν «**Τα Μαθήματά μου**», όπου μπορείτε να προβάλετε τα μαθήματα στα οποία έχετε εγγραφεί.

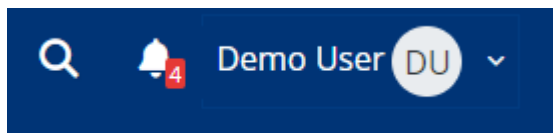
Επιπλέον, συνεχίζοντας την πλοήγηση στην Αρχική, έχετε πρόσβαση:

- **Τάξεις**
- **Διαθέσιμα Μαθήματα**



Κουμπιά γρήγορης πρόσβασης

Τα κουμπιά γρήγορης πρόσβασης βρίσκονται στο πάνω μέρος της πλατφόρμας και προσφέρουν γρήγορη πρόσβαση σε διάφορες λειτουργίες.



Παρακάτω παρουσιάζονται οι βασικές λειτουργίες που είναι διαθέσιμες:

- **Αναζήτηση** 🔍

Η λειτουργία αναζήτησης σας επιτρέπει να βρείτε εύκολα μαθήματα μέσα στην πλατφόρμα. Απλά εισάγετε τη λέξη-κλειδί στο πεδίο αναζήτησης και το σύστημα θα σας εμφανίσει σχετικά αποτελέσματα.

- **Ειδοποιήσεις** 🔔

Κάνοντας κλικ στο εικονίδιο των ειδοποιήσεων, θα δείτε όλες τις πρόσφατες ενημερώσεις που αφορούν το προφίλ σας ή τις δραστηριότητες των μαθημάτων σας. Αυτό περιλαμβάνει νέες αναρτήσεις, ανακοινώσεις από τους διδάσκοντες, ή υπενθυμίσεις για υποβολές εργασιών.

- **Μενού Χρήστη**

Το Μενού Χρήστη είναι προσβάσιμο από το εικονίδιο που αντιστοιχεί στο προφίλ σας. Κάνοντας κλικ σε αυτό, θα δείτε τις εξής επιλογές:

- **Ταμπλό:** Γρήγορη επιστροφή στο ταμπλό, από οποιοδήποτε σημείο της πλατφόρμας, για να δείτε τα μαθήματά σας.
- **Επισκόπηση του προφίλ:** Προβολή προσωπικών στοιχείων.
- **Βαθμοί:** Πρόσβαση στους βαθμούς σας για τα μαθήματα που παρακολουθείτε.
- **Προτιμήσεις:** Διαχείριση και επεξεργασία προτιμήσεων.
- **Ημερολόγιο:** Προβολή γεγονότων και δημιουργία νέων.
- **Αποσύνδεση:** Κάνοντας κλικ σε αυτό το πεδίο, αποσυνδέεστε από το λογαριασμό σας.

Τα Μαθήματά μου

Στο εν λόγω πεδίο παρατίθενται τα μαθήματα στα οποία είστε ήδη εγγεγραμμένοι. Εισέλθετε στα μαθήματα πατώντας πάνω στην εκάστοτε κάρτα.

Επισκόπηση μαθημάτων

Όλα (εκτός από αυτά που αφαιρέθηκαν από την εμφάνιση) Αναζήτηση Sort by course name Κάρτα

Ημερήσια και Εσπερινά Γ.Ε.Λ. Γ' Λυκείου Αγγλικά Ημερήσια και Εσπερινά Γ.Ε.Λ. 0% ολοκληρωμένο	Ημερήσια και Εσπερινά ΕΠΑ.Λ. Γ' Λυκείου Ανατομία - Φυσιολογία II Ημερήσια και Εσπερινά ΕΠΑ.Λ.	Ημερήσια και Εσπερινά Γ.Ε.Λ. Γ' Λυκείου Αρχαία Ελληνικά Ημερήσια και Εσπερινά Γ.Ε.Λ. 0% ολοκληρωμένο
--	--	--

Από το πεδίο «Αναζήτηση» πληκτρολογήστε το όνομα του μαθήματος που επιθυμείτε για γρηγορότερη πρόσβαση.

Για να διευκολύνετε την πλοήγησή σας, χρησιμοποιήστε τα διαθέσιμα φίλτρα από το πεδίο «Όλα (εκτός από αυτά που αφαιρέθηκαν από την εμφάνιση)», επιλέγοντας τις ακόλουθες κατηγορίες:

- Σε εξέλιξη
- Μελλοντικά
- Προηγούμενα
- Με αστερίσκο
- Αφαιρέθηκαν από την εμφάνιση

Επισκόπηση μαθημάτων

Όλα (εκτός από αυτά που αφαιρέθηκαν από την εμφάνιση) Αναζήτηση Sort by course name Κάρτα

- ✓ Όλα (εκτός από αυτά που αφαιρέθηκαν από την εμφάνιση)
- Σε εξέλιξη
- Μελλοντικά
- Προηγούμενα
- Με αστερίσκο
- Αφαιρέθηκαν από την εμφάνιση
- 22% ολοκληρωμένο

Προσθέστε αστερίσκο στα μαθήματα ή αφαιρέστε τα από την εμφάνιση επιλέγοντας τις τρεις κουκίδες που υπάρχουν δεξιά στις κάρτες μαθημάτων, όπως φαίνεται παρακάτω στην εικόνα.

Ημερήσια και Εσπερινά Γ.Ε.Λ.

Γ' Λυκείου

Αγγλικά
Ημερήσια και Εσπερινά Γ.Ε.Λ.

Επισήμανση του μαθήματος με αστερίσκο
Αφαίρεση από την εμφάνιση

Τα μαθήματα μπορούν να εμφανιστούν με διάφορες μορφές και σε διαφορετική σειρά. Από τα φίλτρα πάνω από τα μαθήματα επιλέξτε, αν επιθυμείτε, να εμφανίζονται ως «Κάρτες», «Λίστες» ή «Περίληψη».


☰ Επισκόπηση μαθημάτων

Όλα (εκτός από αυτά που αφαιρέθηκαν από την εμφάνιση) ▾

Αναζήτηση

Sort by course name ▾

Κάρτα ▾



Τελικό template
Templates

22% ολοκληρωμένο

- ✓ Κάρτα
- Λίστα
- Περίληψη

Επιπλέον, διαλέξτε αν η προβολή των μαθημάτων γίνεται αλφαβητικά βάσει του ονόματος είτε σύμφωνα με την πρόσφατη πρόσβαση, ανάλογα με την επιλογή που θα έχετε θέσει στο αντίστοιχο πεδίο.


☰ Επισκόπηση μαθημάτων

Όλα (εκτός από αυτά που αφαιρέθηκαν από την εμφάνιση) ▾

Αναζήτηση

Sort by course name ▾

Κάρτα ▾



Τελικό template
Templates

22% ολοκληρωμένο

- ✓ Sort by course name
- Sort by last accessed

Τάξεις

Από το πεδίο «Τάξεις», μπορείτε να συνδεθείτε στο μάθημα που επιθυμείτε.



Για να επιτευχθεί αυτό επιλέξτε την τάξη που σας ενδιαφέρει, έπειτα το Μάθημα και πατήστε «Εγγραφή μου».



Διαθέσιμα Μαθήματα

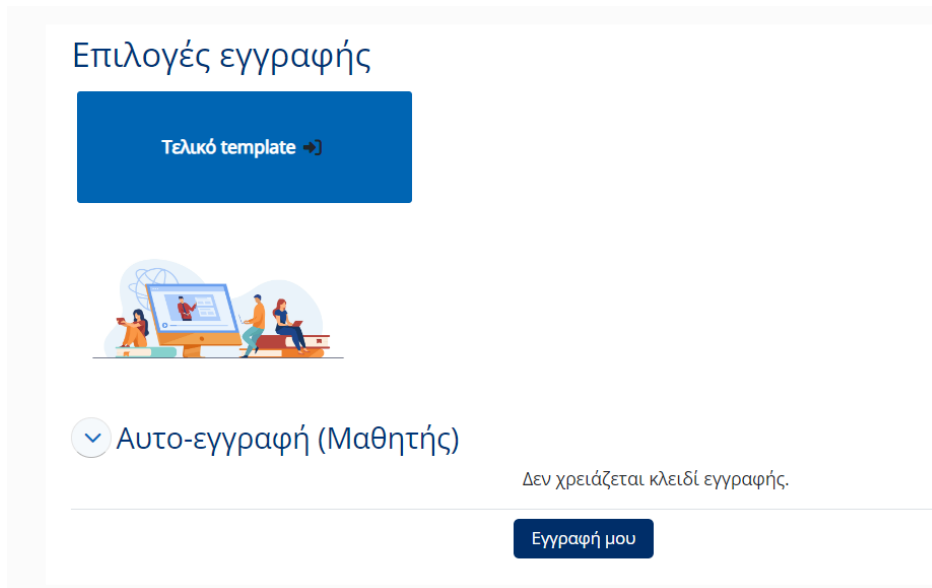
Από το πεδίο «Διαθέσιμα Μαθήματα» δείτε τη λίστα των Μαθημάτων που υπάρχουν στο Ψηφιακό Φροντιστήριο.

Διαθέσιμα μαθήματα



Εγγραφή σε μάθημα

Επιλέξτε το μάθημα που σας ενδιαφέρει να εγγραφείτε και πατήστε «Εγγραφή μου».



Είσοδος σε μάθημα

Μόλις εγγραφείτε στο μάθημα και εισέλθετε σε αυτό, εμφανίζεται η οθόνη του μαθήματος, που χωρίζεται σε τρεις στήλες, οι οποίες περιέχουν βασικές πληροφορίες, δραστηριότητες και ρυθμίσεις του μαθήματος.

govgr | Ψηφιακό Φροντιστήριο

Αρχική Τα Μαθήματά μου Τρέχον μάθημα

Τα μαθήματά μου > Τελικό template V2

Είστε εγγεγραμμένοι στο μάθημα.

Μάθημα Βαθμοί Περισσότερα

Γενικά Σύμπτυξη όλων

Γνωριμία με τον καθηγητή

Αγαπητές μαθήτριες και αγαπητοί μαθητές,

Λέγομαι (όνομα & επώνυμο) και θα είμαι ο καθηγητής στο μάθημα Πληροφορική Γ Λυκείου για τη φετινή σχολική χρονιά. Είμαι Πληροφορικός με μεταπτυχιακές σπουδές στην Εκπαίδευση Ενηλίκων και διαθέτω 20 χρόνια εμπειρίας στη διδασκαλία μαθημάτων Πληροφορικής στο Γενικό Λύκειο.

Βρίσκω πολύ ενδιαφέρον το μάθημα της Πληροφορικής και ταυτόχρονα με ενδιαφέρει η διδασκαλία του. Όλα αυτά τα χρόνια προσπαθώ να βοηθήσω τους μαθητές μου και τις μαθήτριές μου να πετύχουν υψηλό βαθμό στις πανελλαδικές εξετάσεις. Παράλληλα, δίνω ιδιαίτερη έμφαση στην καλλιέργεια της αλγοριθμικής σκέψης και του προγραμματισμού, αναγνωρίζοντας την αξία τους στη διαμόρφωση δεξιοτήτων για το μέλλον.

Εκτός από τα live μαθήματα, θα επικοινωνούμε ηλεκτρονικά μέσα από την πλατφόρμα ασύγχρονης εκπαίδευσης.

Ανακοινώσεις

Προσδοκίες μαθητών

Διαχείριση

Διαχείριση μαθήματος

Ακύρωση της εγγραφής μου στο μάθημα

Ημερολόγιο

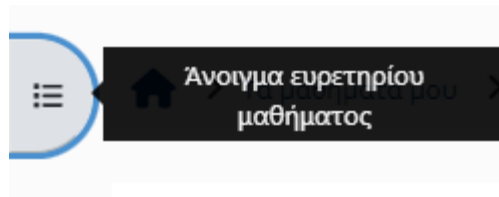
Σεπτέμβριου 2024

Δευ	Τρι	Τετ	Πεμ	Παρ	Σαβ	Κυρ
						1
2	3	4	5	6	7	8
9	10	11	12	13	14	15
16	17	18	19	20	21	22
23	24	25	26	27	28	29
	30					

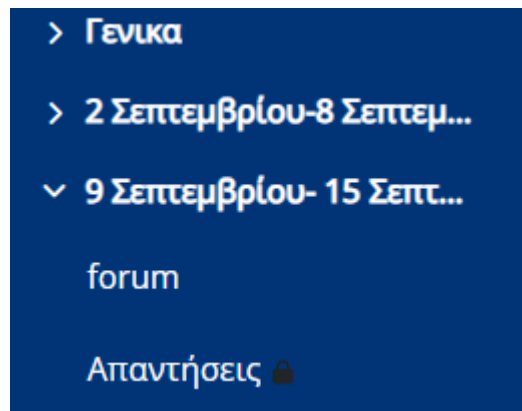
Course calendar
Εισαγωγή ή εξαγωγή ημερολογίων

Αριστερή στήλη

Κατά την είσοδό σας στο μάθημα, ανοίξτε τη στήλη πάνω αριστερά, πατώντας το κουμπί που εμφανίζεται στην παρακάτω εικόνα.



Εκεί θα βρείτε το ευρετήριο του μαθήματος. Πατήστε το βελάκι δίπλα από κάθε θεματική ενότητα ή εβδομάδα, για να εμφανιστούν όλες οι δραστηριότητες της συγκεκριμένης εβδομάδας. Για τις δραστηριότητες που έχουν οριστεί περιορισμοί πρόσβασης, παρουσιάζουν ένα εικονίδιο κλειδαριάς δίπλα τους.



Κεντρική στήλη

- Μονοπάτι πλοήγησης

Το μονοπάτι πλοήγησης σας βοηθά να προσανατολιστείτε εύκολα μέσα στο μάθημα, δείχνοντας ξεκάθαρα σε ποιο σημείο βρίσκεστε. Παρέχει επίσης τη δυνατότητα γρήγορης επιστροφής σε προηγούμενες ενότητες ή δραστηριότητες με ένα κλικ. Έτσι, όπου κι αν βρίσκεστε μέσα στο μάθημα, πατήστε τον τίτλο του μαθήματος στο μονοπάτι πλοήγησης, για να ανακατευθυνθείτε άμεσα στην αρχική σελίδα του μαθήματος.

- Μπάρα πλοήγησης μαθήματος

Μάθημα Βαθμοί Περισσότερα ▾

Η μπάρα πλοήγησης του μαθήματος εμφανίζει βασικές επιλογές που σας βοηθούν να πλοηγηθείτε εύκολα μέσα στο μάθημα. Συνήθως περιλαμβάνει τα εξής:


- **Μάθημα:** Σας επιστρέφει στην κεντρική σελίδα του μαθήματος.
- **Βαθμοί:** Παρέχει πρόσβαση στους βαθμούς και την πρόοδό σας.
- **Περισσότερα:** Δίνεται η δυνατότητα ακύρωσης της εγγραφής σας από το μάθημα.

- Βασική οθόνη μαθήματος

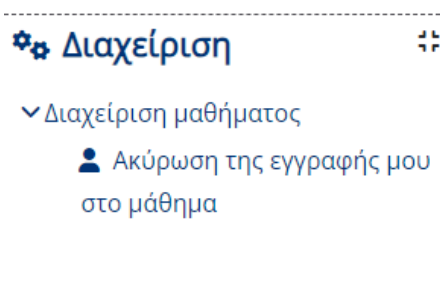
Κάτω από τη μπάρα πλοήγησης του μαθήματος εμφανίζεται το περιεχόμενο και οι δραστηριότητες, όπως έχουν δημιουργηθεί από τον/την εκπαιδευτικό.

Δεξιά στήλη

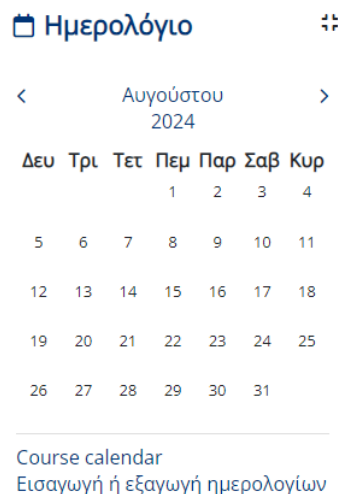
Ανοίξτε την δεξιά στήλη επιλέγοντας το πεδίο «Άνοιγμα συρταριού μπλοκ», όπως εμφανίζεται στην παρακάτω εικόνα. Αυτό θα σας επιτρέψει να έχετε πρόσβαση στη διαχείριση του μαθήματος και σε μπλοκς, όπως το ημερολόγιο.



- **Διαχείριση μαθήματος:** Από το σημείο αυτό μπορείτε να ακυρώσετε την εγγραφή σας στο μάθημα.



- **Ημερολόγιο:** Το ημερολόγιο θα παρέχει μια συνοπτική εικόνα των προγραμματισμένων δραστηριοτήτων και προθεσμιών του μαθήματος, σε περίπτωση που έχει ρυθμιστεί από τον καθηγητή σας.



Συγκεκριμένα, μπορείτε να δείτε:

- **Ημερομηνίες εργασιών:** Όλες οι προθεσμίες για τις εργασίες που πρέπει να υποβληθούν.
- **Εκδηλώσεις:** Σημαντικά γεγονότα όπως διαλέξεις, εξετάσεις ή διαδικτυακές συναντήσεις.

- **Υπενθυμίσεις:** Ανακοινώσεις για προσεχείς δραστηριότητες, που σας βοηθούν να οργανώσουν τον χρόνο τους.

Δομή μαθήματος

Τα μαθήματα στα οποία θα εγγραφείτε θα είναι χωρισμένα σε εβδομάδες όπως φαίνεται στην παρακάτω εικόνα. Κάθε εβδομάδα είναι κλειδωμένη και ξεκλειδώνει αυτόματα την ημερομηνία και ώρα που έχει ορίσει ο καθηγητής σας. Δίπλα από κάθε κλειδωμένη εβδομάδα θα υπάρχει ένα μικρό λουκέτο, το οποίο εξαφανίζεται όταν αυτή ξεκλειδωθεί. Επιπλέον, η τρέχουσα εβδομάδα θα είναι κάθε φορά σημειωμένη με χρώμα, προκειμένου να ξεχωρίζει και να είναι πιο εύκολη η πλοήγησή σας.

> Γενικά	Ανάπτυξη όλων
> 2 Σεπτεμβρίου-8 Σεπτεμβρίου	
> 9 Σεπτεμβρίου- 15 Σεπτεμβρίου	
> 16 Σεπτεμβρίου- 22 Σεπτεμβρίου	
> 23 Σεπτεμβρίου- 29 Σεπτεμβρίου	Αυτή η εβδομάδα
> 30 Σεπτεμβρίου - 6 Οκτωβρίου	🔒
> 7 Οκτωβρίου - 13 Οκτωβρίου	🔒
> 14 Οκτωβρίου - 20 Οκτωβρίου	🔒

Ως προς το περιεχόμενο του μαθήματος, οι υπεύθυνοι εκπαιδευτικοί θα δημιουργούν και θα ρυθμίζουν κατάλληλα το εκπαιδευτικό υλικό, ανάλογα με τις ανάγκες, τη στόχευση και το γνωστικό αντικείμενο που αφορά το εκάστοτε μάθημα. Επομένως, η δομή κάθε μαθήματος θα είναι διαφορετική. Στις περισσότερες περιπτώσεις ωστόσο, το μάθημα θα ξεκινά με μια γενική ενότητα, στην οποία θα συγκεντρώνονται σημαντικές πληροφορίες για όλο το μάθημα. Εκεί, θα παρέχονται κάποιες βασικές πληροφορίες για τους εκπαιδευτικούς που έχουν αναλάβει το μάθημα, θα καταγράφονται τα προσδοκώμενα μαθησιακά αποτελέσματα και ενδεχομένως να αναρτώνται ανακοινώσεις.

Οι επόμενες εβδομαδιαίες ενότητες ακολουθούν το ίδιο πρότυπο. Κάθε εβδομάδα περιλαμβάνει δύο διδακτικές περιόδους. Σε κάθε μία από αυτές, περιλαμβάνονται δραστηριότητες που αφορούν το διάστημα πριν, κατά τη διάρκεια και μετά τη σύγχρονη εξ αποστάσεως διδασκαλία.

1η Διδακτική ώρα

Προσπελάστηκε ενότητα "ΟΝΟΜΑ ΕΝΟΤΗΤΑΣ"

Ομάη προσδόχως ενότητα "ΟΝΟΜΑ ΕΝΟΤΗΤΑΣ"

Διαδικασία συνέντευξη "ΟΝΟΜΑ ΕΝΟΤΗΤΑΣ"

Σημειώσεις "ΟΝΟΜΑ ΕΝΟΤΗΤΑΣ"

Παρουσίαση (Διαδικασία) συνέντευξη "ΟΝΟΜΑ ΕΝΟΤΗΤΑΣ"

Απόστομα αρχικό βιβλίου "ΟΝΟΜΑ ΕΝΟΤΗΤΑΣ"

Αξιόλο έρωμ "ΟΝΟΜΑ ΕΝΟΤΗΤΑΣ"

Μεγνησιαστική συνέντευξη της διδακτική ώρα "ΟΝΟΜΑ ΕΝΟΤΗΤΑΣ"

Ποι ακαδημαϊκή "ΟΝΟΜΑ ΕΝΟΤΗΤΑΣ"

Υποβολή εργασίας "ΟΝΟΜΑ ΕΝΟΤΗΤΑΣ"
Παράβ: Δευτέρα, 28 Αυγούστου 2024, 12:09 AM
Μέγε: 711 bytes, 2 Οκτωβρίου 2024, 12:09 AM

Αναστήριες στις αρχές "ΟΝΟΜΑ ΕΝΟΤΗΤΑΣ"

2η Διδακτική ώρα

Προσπελάστηκε ενότητα "ΟΝΟΜΑ ΕΝΟΤΗΤΑΣ"

Επιβεβαιώστε ότι έχετε τις "Προσπελάστηκε ενότητα" εργασίες που έχετε που έχετε παραδώσει. Αυτό θα σας βοηθήσει να διασφαλίσετε ότι έχετε όλα τα απαραίτητα αρχεία που έχετε κάνει τις αλλαγές.

Ομάη προσδόχως ενότητα "ΟΝΟΜΑ ΕΝΟΤΗΤΑΣ"

2η Διαδικασία συνέντευξη "ΟΝΟΜΑ ΕΝΟΤΗΤΑΣ"

Σημειώσεις 2ης Διαδικασία συνέντευξη "ΟΝΟΜΑ ΕΝΟΤΗΤΑΣ"

Παρουσίαση 2ης Διαδικασία συνέντευξη "ΟΝΟΜΑ ΕΝΟΤΗΤΑΣ"

Απόστομα αρχικό βιβλίου "ΟΝΟΜΑ ΕΝΟΤΗΤΑΣ"

Αξιόλο έρωμ 2ης Διαδικασία ώρα "ΟΝΟΜΑ ΕΝΟΤΗΤΑΣ"

Συνήθη προβλήματα

Η αδυναμία σύνδεσής σας με το σύστημα μπορεί να οφείλεται στους παρακάτω λόγους:

- Δεν έχετε συμπληρώσει σωστά το όνομα χρήστη και κωδικό στο αντίστοιχο σύστημα.
- Ο χρήστης ΠΣΔ που προσπαθείτε να συνδεθείτε έχει κάποιο πρόβλημα ή έχει απενεργοποιηθεί.

Για τον τελευταίο λόγο, παρακαλούμε επικοινωνήστε με την αντίστοιχη Σχολική Μονάδα ή υποβάλετε Αίτημα Υποστήριξης από την κεντρική οθόνη του συστήματος.

Επικοινωνία – Υποστήριξη

Στο υποσέλιδο κάθε σελίδας της πλατφόρμας θα βρείτε την επιλογή «**Επικοινωνία**», όπου μπορείτε να υποβάλλετε αίτημα υποστήριξης για οποιοδήποτε πρόβλημα αντιμετωπίζετε με την πλατφόρμα.



The footer banner features several logos and text elements on a dark blue background. From left to right: the logo of the Hellenic Republic (ΕΛΛΗΝΙΚΗ ΔΗΜΟΚΡΑΤΙΑ) and the Ministry of Education and Sports (Υπουργείο Παιδείας, Θρησκευμάτων και Αθλητισμού); the logo of the Institute of Educational Policy (ΙΕΠ) and the Ministry of Education and Sports (ΙΝΣΤΙΤΟΥΤΟ ΕΚΠΑΙΔΕΥΤΙΚΗΣ ΠΟΛΙΤΙΚΗΣ); the logo of the European Union (Ευρωπαϊκή Ένωση) and the Operational Program for the Development of Human Resources, Education and Lifelong Learning (Επιχειρησιακό Πρόγραμμα Ανάπτυξη Ανθρώπινου Δυναμικού, Εκπαίδευση και Διά Βίου Μάθηση) with the text 'Με τη χρηματοδότηση της Ελλάδας και της Ευρωπαϊκής Ένωσης'; the logo of the European Union (Ευρωπαϊκή Ένωση) and the Operational Program for the Development of Human Resources, Education and Lifelong Learning (Επιχειρησιακό Πρόγραμμα Ανάπτυξη Ανθρώπινου Δυναμικού, Εκπαίδευση και Διά Βίου Μάθηση) with the text 'Με τη χρηματοδότηση της Ελλάδας και της Ευρωπαϊκής Ένωσης'; the logo of the European Union (Ευρωπαϊκή Ένωση) and the Operational Program for the Development of Human Resources, Education and Lifelong Learning (Επιχειρησιακό Πρόγραμμα Ανάπτυξη Ανθρώπινου Δυναμικού, Εκπαίδευση και Διά Βίου Μάθηση) with the text 'Με τη χρηματοδότηση της Ευρωπαϊκής Ένωσης NextGenerationEU'; and the logo of the National Strategy for Research and Technological Innovation (ΕΛΛΑΔΑ 2.0 ΕΘΝΙΚΟ ΣΧΕΔΙΟ ΑΝΑΚΑΜΨΗΣ ΚΑΙ ΑΝΔΡΕΥΣΙΜΟΤΗΤΑΣ). At the bottom, there is a navigation bar with the text 'Πολιτική απορρήτου | Όροι χρήσης | **Επικοινωνία**'.