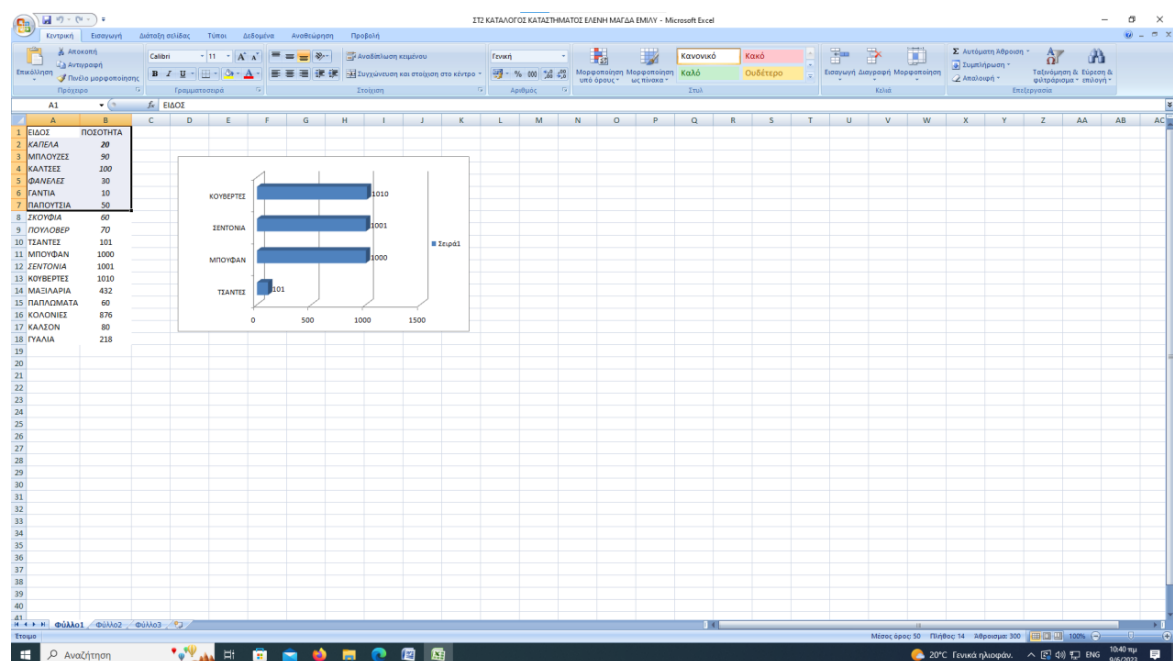
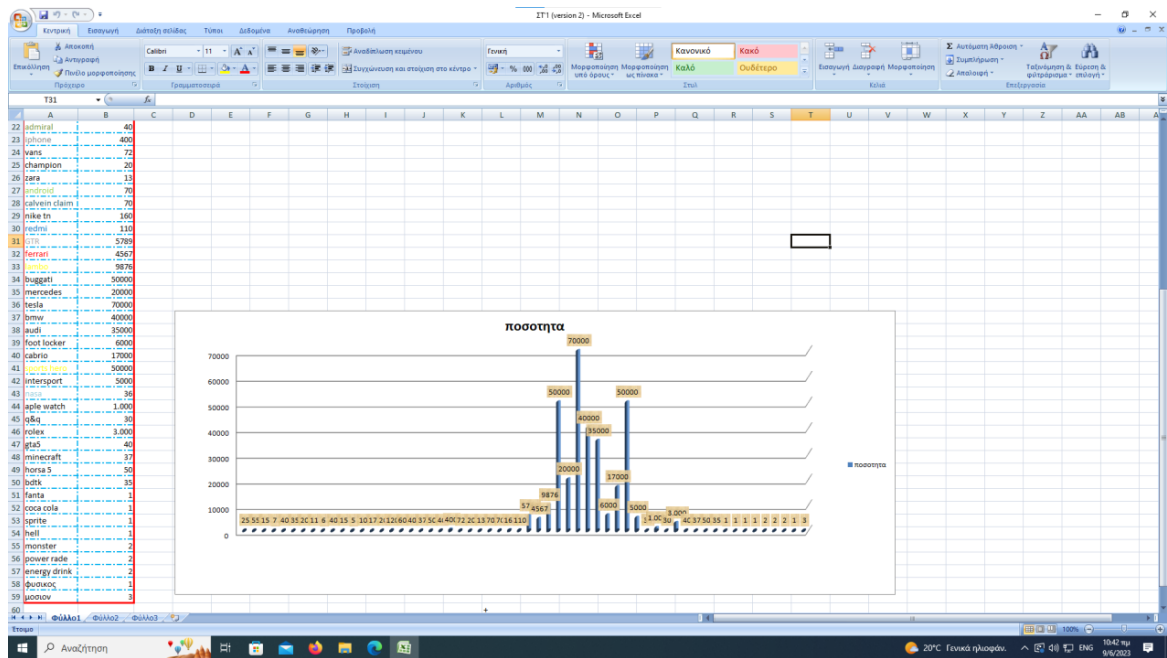


## ΔΙΔΑΚΤΙΚΕΣ ΠΡΟΣΕΓΓΙΣΕΙΣ ΤΟΥ ΜΑΘΗΜΑΤΟΣ ΤΠΕ ΣΤΟ ΔΗΜΟΤΙΚΟ

Στο μάθημα ΤΠΕ οι μαθητές/τριες της ΣΤ' τάξης κατά την διάρκεια του σχολικού έτους έκαναν εργασία φύλλων υπολογισμού με θέμα: «Εμπορικό κατάστημα», με την χρήση λογισμικού (Excel). Οι μαθητές/τριες, τυπικά σε ομάδες των δύο ατόμων ανά υπολογιστή, δημιούργησαν και οργάνωσαν τις εργασίες τους συνεργατικά. Κατά την εκτέλεση της εργασίας τους έγραψαν στα κελιά, έμαθαν να μορφοποιούν τα κελιά και τους πίνακες που δημιούργησαν, να κάνουν πράξεις σε φύλλα υπολογισμού, να χρησιμοποιούν έτοιμους μαθηματικούς τύπους, να δημιουργούν και να επεξεργάζονται διαφόρους τύπους διαγραμμάτων και να επιλέγουν κάθε φορά τον κατάλληλο, να εργάζονται με πολλαπλά φύλλα κ.α. Ενδεικτικά εργασία των μαθητών/τριών παρουσιάζεται παρακάτω:

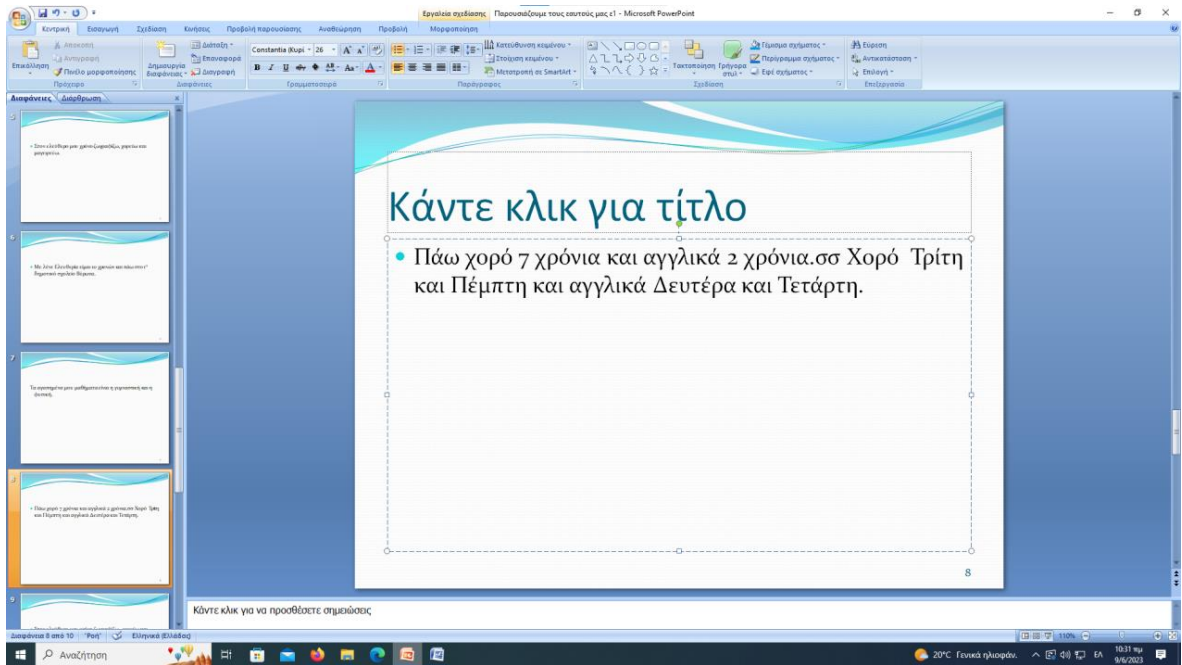
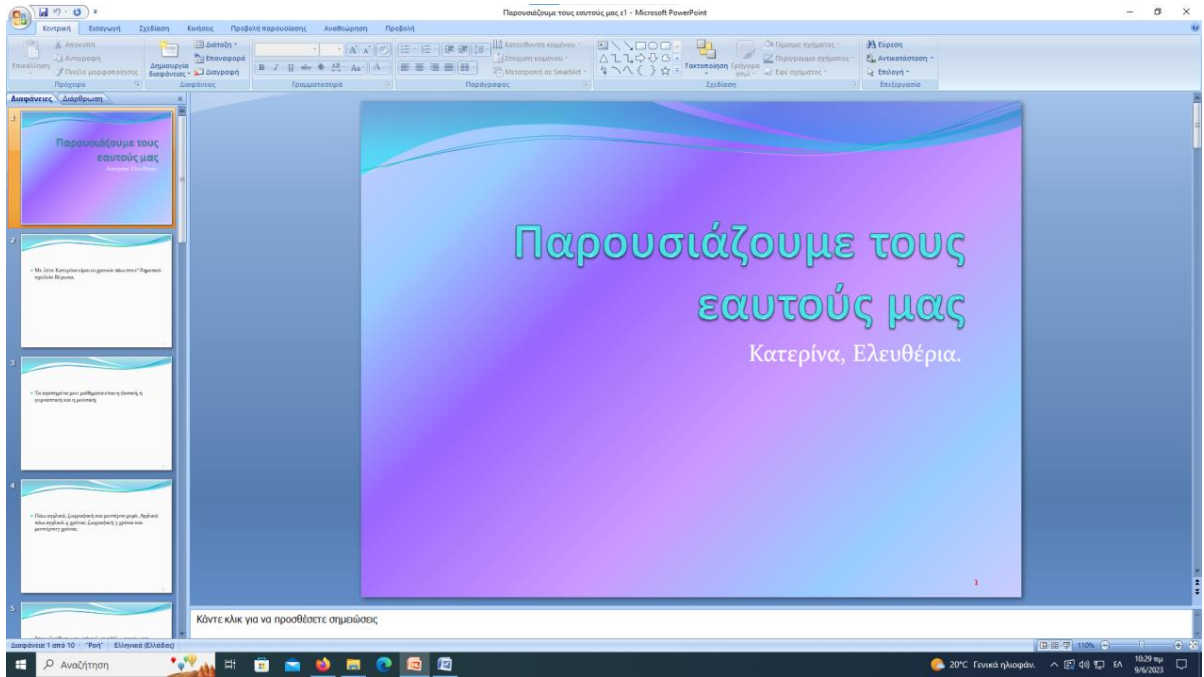




Οι μαθητές/τριες της Ε΄ τάξης κατά την διάρκεια του σχολικού έτους έκαναν εργασία παρουσίασης «Παρουσιάζω τον εαυτό μου», με την χρήση λογισμικού παρουσιάσεων (PowerPoint). Οι μαθητές/τριες, τυπικά σε ομάδες των δύο ατόμων ανά υπολογιστή, δημιούργησαν και οργάνωσαν τις παρουσιάσεις τους συνεργατικά, σύμφωνα με το σχήμα:

1. Εισαγωγική διαφάνεια,
2. διαφάνεια στοιχείων μαθητή/τριας Α΄,
3. μαθήματα που αρέσουν στον μαθητή/τρια Α΄,
4. εξωσχολικές δραστηριότητες μαθητή/τριας Α΄,
5. ασχολίες ελεύθερου χρόνου μαθητή/τριας Α΄,
6. διαφάνεια στοιχείων μαθητή/τριας Β΄,
7. μαθήματα που αρέσουν στον μαθητή/τρια Β΄,
8. εξωσχολικές δραστηριότητες μαθητή/τριας Β΄,
9. ασχολίες ελεύθερου χρόνου μαθητή/τριας Β΄,
10. διαφάνεια τέλους παρουσίασης.

Οι διαφάνειες δημιουργήθηκαν, γράφτηκε το ανάλογο κείμενο σε κάθε διαφάνεια, επιλέχθηκε και σχεδιάστηκε το background των διαφανειών, επιλέχθηκαν οι κατάλληλες μεταβάσεις και κινήσεις για τις διαφάνειες και πραγματοποιήθηκε ο βέλτιστος χρονισμός της παρουσίασης με δοκιμή. Ενδεικτικά εργασία των μαθητών παρουσιάζεται παρακάτω:



Παρουσίαση τους εαυτούς μας e1 - Microsoft PowerPoint

Κεντρική Εισαγωγή Σχεδίαση Κινητός Προβόλη παρουσίασης Αναθεώρηση Προβολή

Εκπαίδευση Διημερίδα Διαμόρφωση Διαγράμματα Εργαλεία παρουσίασης

Καθαρισμός επιπέδου Έκδοση κειμένου Μετατόπιση με Shift+Tab

Ταξινόμηση Εργαλεία Σχεδίαση

Ταπεινωθεί οθόνη Παρακολούθηση οθόνης Επείγουσα Εκτύπωση

Αναπάντες Διορθώσεις

1 Τελευταίο μου μεμβρανικό ή γραμμικό κελί θύρας

2 Πάρα πολύ 2 μέτρα και σφάλμα 2 γράμα στο 100% 100% και 100% και 100% και 100%

3 Στοιχεία με μεμβρανικό, γραμμικό και 100% και 100%

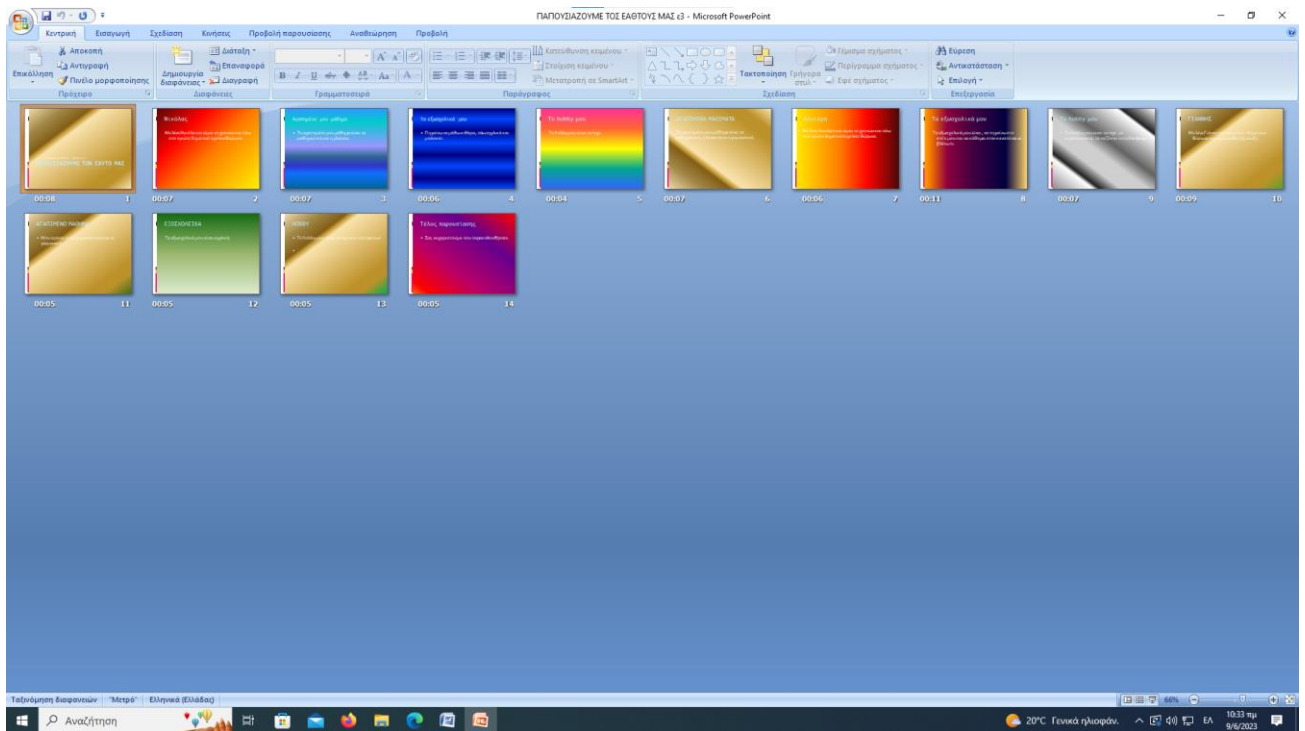
10 Τέλος παρουσίασης  
• Ευχαριστούμε για την προσοχή σας.

Να έχετε μία καλή ημέρα 10

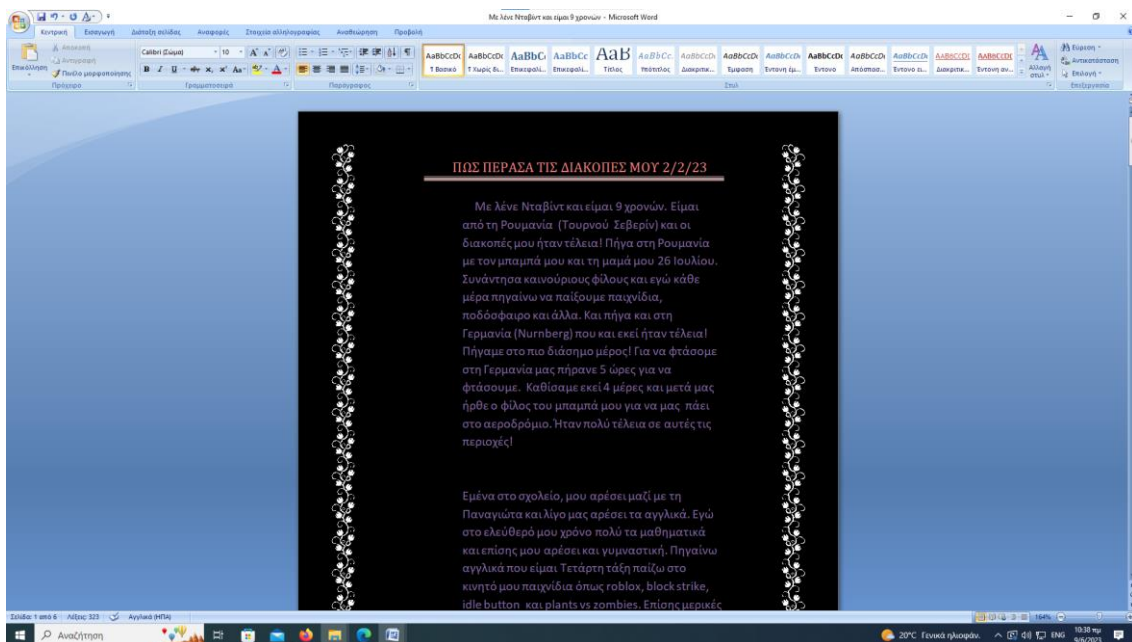
Κάντε κλικ για να προσθέσετε σημειώσεις

Σειρά 10 από 10 Ρωτή Είληφο Είληφο

Αναζήτηση 20°C Έντονα ήλιο 10:31 πμ 9/6/2003



Οι μαθητές/τριες της Γ' και Δ' τάξης κατά την διάρκεια του σχολικού έτους έκαναν εργασία εκμάθησης γραφής στον υπολογιστή, με θέμα: «Παρουσιάζω τον εαυτό μου», με την χρήση λογισμικού επεξεργασίας κειμένου (Word). Οι μαθητές/τριες, τυπικά σε ομάδες των δύο ατόμων ανά υπολογιστή, δημιούργησαν και οργάνωσαν τις εργασίες τους συνεργατικά. Κατά την εκτέλεση της εργασίας τους έγραψαν το κείμενο, το μορφοποίησαν σε επίπεδο λέξης, παραγράφου και σελίδας, επέλεξαν τύπο, μέγεθος και χρώμα γραμματοσειράς, πλαίσια σελίδας και background κ.α. Ενδεικτικά εργασία των μαθητών/τριών παρουσιάζεται παρακάτω:



Οι μαθητές/τριες της Α΄ και Β΄ τάξης κατά την διάρκεια του σχολικού έτους έκαναν εργασίες ζωγραφικής στον υπολογιστή με διάφορα θέματα, με την χρήση λογισμικού (TuxPaint). Οι μαθητές/τριες, τυπικά σε ομάδες των δύο ατόμων ανά υπολογιστή, δημιούργησαν και οργάνωσαν τις εργασίες τους ατομικά. Κατά την εκτέλεση των εργασιών τους έμαθαν να ανοίγουν και να κλείνουν το πρόγραμμα, δούλεψαν με χρώματα και πάχη γραμμών και γεμισμάτων, με γραμμές και γεωμετρικά σχήματα, με αναίρεση πράξεων και σβήσιμο, με γράψιμο πάνω στο σχέδιο τους, έμαθαν να αποθηκεύουν την εργασία τους κ.α. Ενδεικτικά εργασία των μαθητών/τριών με θέμα το καλοκαίρι παρουσιάζεται παρακάτω:



