

Τα Χρυσά Μολύβια



Γράφουν οι μαθητές των Τμημάτων Ένταξης του 1^{ου} Δημοτικού Σχολείου Ν. Μαγνησίας Θεσσαλονίκης, του 1^{ου} Δημοτικού Σχολείου Θάσου, του 8^{ου} Δημοτικού Σχολείου Καβάλας και του 8^{ου} Δημοτικού Σχολείου Κομοτηνής.



Αφιέρωμα στην Εργατική
Πρωτομαχιά σελ. 2

2^ο Φεστιβάλ παιχνιδιού: οι μαθητές της
Θάσου ήταν εκεί και μας λένε πώς
πέρασαν.... σελ. 9

Αφιέρωμα στην γιορτή της μητέρας
με κατασκευές και ποιηματάκια σελ.
11-14

Οι μαθητές του 1ου Δημοτικού
Σχολείου Θάσου γράφουν για το τι θα
τους λείπει από το σχολείο (σελ. 16)

ΗΜΕΡΑ ΜΟΥΣΕΙΩΝ

Επισκέψεις σε μουσεία και ζωγραφίες για
την Ημέρα Μουσείων σελ. 3-8



Δοκιμάστε τις γνώσεις σας στο
κρυπτόλεξο στην σελίδα 10 με
αφορμή την παγκόσμια ημέρα
περιβάλλοντος

Καλοκαιρινές κατασκευές σελ. 14-15

Εργατική Πρωτομαχιά

Κάθε χρόνο την 1^ην Μαΐου γιορτάζουμε την Εργατική Πρωτομαχιά. Η ημέρα αυτή δεν είναι γιορτή, αλλά μια ημέρα για να σκεφτούμε τους αγώνες που έκαναν παλιά οι εργαζόμενοι.



Τον Μάιο του 1886 οι εργάτες από το Σικάγο της Αμερικής ξεσηκώθηκαν και ζητούσαν να δουλεύουν μόνο 8 ώρες την ημέρα και να έχουν καλύτερες εργασιακές συνθήκες.

Η πρώτη απεργία στην Ελλάδα έγινε στη Δράμα από καπνεργάτες. Τον Μάιο του 1936 έγινε μια πολύ μεγάλη διαδήλωση από καπνεργάτες στη Θεσσαλονίκη. Εκεί έγιναν πολλά επεισόδια, όπου σκοτώθηκαν εργάτες.



Με αφορμή την Εργατική Πρωτομαχιά οι μαθητές της Θάσου είδαν ένα βιντεάκι στο youtube, όπου ο ποιητής Γιάννης Ρίτσος απαγγέλλει και τραγουδάει απόσπασμα από την ποιητική του συλλογή, τον Επιτάφιο.

Ακολουθούν οι στίχοι, τους οποίους ο ποιητής έγραψε με αφορμή μία φωτογραφία που μία μητέρα μοιρολογεί για τον χαμό του γιου της.

Μέρα Μαγιού μου μίσεψες, μέρα Μαγιού σε χάνω, άνοιξη, γιε, που αγάπαγες κι ανέβαινες απάνω. Στο λιακωτό και κοίταζες και δίχως να χορταίνεις, άρμεγες με τα μάτια σου το φως της οικουμένης. Και με το δάχτυλο απλωτό μου τα 'δειχνες ένα-ένα τα όσα γλυκά, τα όσα καλά κι αχνά και ροδισμένα. Και μου 'δειχνες τη θάλασσα να φέγγει πέρα, λάδι και τα δεντρά και τα βουνά στο γαλανό μαγνάδι. Και τα μικρά και τα φτωχά, πουλιά, μερμήγκια, θάμνα, κι αυτές τις διαμαντόπετρες που ίδρωνε δίπλα η στάμνα. Μα, γιόκα μου, κι αν μου 'δειχνες τ' αστέρια και τα πλάτια, τα 'βλεπα εγώ πιο λαμπερά στα θαλασσιά σου μάτια. Και μου ιστορούσες με φωνή γλυκιά, ζεστή κι αντρίκια τόσα όσα μήτε του γιαλού δε

φτάνουν τα χαλίκια. Και μου λες, γιε, πως όλ' αυτά τα ωραία θα ναι δικά μας, και τώρα εσβήστης κ' έσβησε το φέγγος κ' η φωτιά μας.



18^η Μαΐου: Ημέρα Μουσείων

Κάθε χρόνο στις 18 Μαΐου γιορτάζεται διεθνώς η Ημέρα Μουσείων. Οι μαθητές δημιούργησαν ένα συννεφόλεξο με λέξεις που τους έρχονταν στο μυαλό όταν άκουγαν τη λέξη «μουσείο». Ανέφεραν ποια μουσεία υπάρχουν στη θάσο και ποια μουσεία έχουν επισκεφτεί. Επίσης, εξέφρασαν την επιθυμία τους να επισκεφτούν το αρχαιολογικό μουσείο Καβάλας. Έτσι κι έγινε! Το επισκέφτηκαν και κατενθουσιάστηκαν!

Το αρχαιολογικό μουσείο Καβάλας ιδρύθηκε το 1934. Σε αυτό μπορεί να δει κανείς ευρήματα από όλο το νομό Καβάλας.



Επίσκεψη στο Λαογραφικό Μουσείο Κομοτηνής

Το 8ο Δημοτικό Σχολείο Κομοτηνής με αφορμή την παγκόσμια ημέρα Μουσείων στις 18 Μαΐου επισκέφτηκε το Λαογραφικό Μουσείο Κομοτηνής και έμαθε για τα τοπικά προϊόντα του τόπου μας.

Το πρώτο προϊόν που είδαμε ήταν το σταφύλι και συγκεκριμένα το επιτραπέζιο σταφύλι. Στο νομό Ροδόπης γνωστή ήταν η ποικιλία Παμίτη, που την χαρακτηρίζει η γλυκιά, φρουτένια της γεύση. Απ' αυτή την ποικιλία οι κάτοικοι της περιοχής έβγαζαν το κρασί Παμίτη που ήταν ιδιαίτερα γνωστό από την αρχαιότητα. Έπειτα μάθαμε για τα κεράσια με την χαρακτηριστική άσπρη σάρκα που τα έκαναν γλυκό του κουταλιού. Μάλιστα, είχε πολλά στην περιοχή και έκαναν και εξαγωγή.

Μετά γνωρίσαμε τα αυτοφυή αρωματικά φυτά του τόπου μας όπως ρίγανη, θυμάρι, τσάι του βουνού, φασκόμηλο, χαμομήλι. Οι άνθρωποι στα παλαιότερα χρόνια μάζευαν αυτά τα φυτά, τα αποξηραίναν και είχαν όλο το χρόνο αρωματικά φυτά και τσάι, τα οποία τα είχαν και για φαρμακευτική χρήση. Έπειτα, μάθαμε πώς φτιάχνεται το παραδοσιακό γλυκό της πόλης της Κομοτηνής που είναι το σουτζουκ λουκουμ, δηλαδή ένα λουκούμι σε σχήμα λουκάνικου. Αυτό μέσα του έχει μια κλωστή με καρύδια, τα οποία τα βουτάν σε μία κρέμα που πηίζει σχετικά εύκολα, έπειτα το αφήνουν να στεγνώσει και το βουτάν στην άχνη ή στο σουσάμι

Στη συνέχεια γνωρίσαμε τους παραδοσιακούς ξηρούς καρπούς της πόλης, τα στραγάλια, τα οποία μπορεί να καραμελώσουμε ή να τα φάμε σκέτα. Εν συνεχεία μάθαμε για το ταχίνι, το οποίο βγαίνει από ένα πολύ μικρό σπόρο, το σουσάμι, μετά από επεξεργασία στα σουσαμοελαιοτριβεία. Έπειτα μάθαμε για τον καφέ τον οποίο τον παίρνουμε από την Βραζιλία και αναλόγως με τον τρόπο επεξεργασίας φτιάχνουμε τα διάφορα είδη καφέ. Στην πόλη της Κομοτηνής γνωστός είναι ο ελληνικός καφές.

Συνεχίσαμε ύστερα και μάθαμε για τα γαλακτοκομικά προϊόντα τα οποία οι άνθρωποι τότε έκαναν μόνοι τους, όπως βούτυρο, τυρί, γιαούρτι, αριάνι. Επίσης οι άνθρωποι πάστωναν το κρέας και έκαναν τον λεγόμενο παστοურμά ή έπαιρναν το κρέας και το καβούρντιζαν στο ίδιο του το λίπος, δηλαδή έκαναν τον λεγόμενο καβουρμά. Οι άνθρωποι πάστωναν τα ψάρια μιας που υπήρχαν πολλές

λιμνοθάλασσες κοντά και τα ψάρια ήταν σε αφθονία. Τέλος, σημαντικό προϊόν εξαγωγής ήταν ο καπνός, ο οποίος έφερνε και σημαντικά κέρδη στους ανθρώπους της περιοχής. Μάθαμε εν τέλει και ότι οι άνθρωποι της παλιότερης εποχής έκαναν



τα στωροκηπευτικά τους τουρσί. Μετά την παρουσίαση των προϊόντων κάναμε ξενάγηση στους χώρους του μουσείου και είδαμε τα προϊόντα για τα οποία μιλήσαμε από κοντά και τέλος φτιάξαμε τα δικά μας ζυμαρικά και συγκεκριμένα τις δικές μας χυλοπίτες.

Το 8ο Δημοτικό Καβάλας ζωγραφίζει...

Σας ζωγραφίσαμε και σας παρουσιάζουμε παρακάτω τι βλέπει κανείς κατά την επίσκεψή του στο Μουσείο Φυσικής Ιστορίας και στο Πολεμικό Μουσείο!!!

- Στα Μουσεία Φυσικής Ιστορίας βλέπω:

Δεινόσαυρους

Σκελετούς δεινοσαύρων



Ζώα, πουλιά, ερπετά και ψάρια κάθε περιόδου




Αναπαραστάσεις φυσικών φαινομένων όπως π.χ. τα ηφαίστεια



- Στα Μουσεία Πολεμικής Ιστορίας βλέπω:

Στρατιωτικά τανκς, ελικόπτερα και κανόνια.


Πολεμικά αεροπλάνα



Όπλα



Στρατιωτικές στολές



Παράσημα πολέμου



Μια μικρή δημοσιογράφος από το Δημοτικό Σχολείο της Νέας Μαγνησίας γράφει για την επίσκεψη της στο οχυρό Ρούπελ και στο ενυδρείο της Βερώνειας

Επίσκεψη στο οχυρό Ρούπελ!

Με την τάξη μου επισκεφθήκαμε το οχυρό Ρούπελ που βρίσκεται στον Στρυμόνα κοντά στα σύνορα με την Βουλγαρία. Το Ρούπελ είναι το μεγαλύτερο από τα 21 οχυρά που βρίσκονται εκεί. Το Ρούπελ είναι υπόγειο και ενώνεται με τα άλλα οχυρά. Έχει πολλούς διαδρόμους που έχουν εξαερισμούς. Εκεί έχει λουτρό, γραφεία, ιατρείο, χειρουργείο, θαλάμους ανάρρωσης, τραπεζαρίες και κουζίνα, θαλάμους ύπνου. Επίσης, υπάρχει πολυβολείο και παρατηρητήριο. Αξίζει να το επισκεφθείτε για να μάθετε πολλά χρήσιμα πράγματα.



Επίσκεψη στο ενυδρείο της Βυρώνειας

Μετά το Ρούπελ επισκεφτήκαμε και το ενυδρείο της Βυρώνειας που βρίσκεται κοντά. Είναι ένα πολύ μεγάλο ενυδρείο με δύο ξεχωριστούς χώρους. Στον ένα χώρο υπάρχουν ψάρια που ζουν σε λίμνες ή ποτάμια, χελώνες και ένα ψάρι με πόδια. Στον άλλο χώρο έχει ερπετά. Εκεί είδαμε ένα μεγάλο ιγκουάνα και άλλα δύο μικρότερα και μία σπάνια πολύ μικρή σαύρα. Επίσης, είδαμε φίδια όπως βόα και



οχιά αλλά και ένα άκακο φίδι που δεν δαγκώνει. Αυτό μπορούσαμε να το πιάσουμε! Τέλος, είδαμε έναν μεγάλο αλιγάτορα! Είναι ένα πολύ ωραίο ενυδρείο και αξίζει να το επισκεφθείτε για να δείτε όλα όσα σας περιέγραψα!

20 Φεστιβάλ Παιχνιδιού!

Την Πέμπτη, 17 Μαΐου, οι μαθητές του Τμήματος Ένταξης του 1^{ου} Δημοτικού Σχολείου Θάσου επισκέφτηκαν το 20 Φεστιβάλ Παιχνιδιού, όπου έπαιξαν, τραγούδησαν και διασκέδασαν με την ψυχή τους!

Το 20 Φεστιβάλ Παιχνιδιού συνδιοργανώνουν για δεύτερη συνεχή χρονιά οι διευθύνσεις πρωτοβάθμιας και δευτεροβάθμιας, ο σύλλογος εκπαιδευτικών Ν. Καβάλας και ο δήμος Καβάλας. Το Φεστιβάλ πραγματοποιήθηκε στις 17 και 18 Μαΐου στο πάρκο Φαλήρου με στόχο, όπως οι υπεύθυνοι σημειώνουν «να κάνουν τη μάθηση ένα απολαυστικό παιχνίδι».



Στο δελτίο τύπου, σημειώνουν τα εξής:

Έχουμε τη χαρά να δούμε τους μαθητές μας να εμπλέκονται σε σύνθετες και απαιτητικές μαθησιακές διαδικασίες και να δημιουργούν παιχνίδια καλλιεργώντας την κρίση και τη φαντασία τους.

Έχουμε τη χαρά να συνεργαστούμε πολλοί εκπαιδευτικοί διαφορετικών ειδικοτήτων δημιουργώντας, κρίνοντας και απορρίπτοντας πολλές φορές τις δικές μας προσπάθειες με ένα μοναδικό όνειρο να κάνουμε τη σχολική πραγματικότητα περισσότερο ελκυστική για τους μαθητές μας και εμάς.



5 Ιουνίου, Ημέρα Περιβάλλοντος

Η Γη είναι το σπίτι μας, είναι ο χώρος στον οποίο ζούμε και αναπτυσσόμαστε. Πόσο όμως την φροντίζουμε; Με αφορμή, λοιπόν, την Ημέρα Περιβάλλοντος, η οποία γιορτάζεται κάθε χρόνο στις 5 Ιουνίου, μιλήσαμε για το περιβάλλον και για το πώς μπορούμε να το προστατεύσουμε. Καθώς συζητούσαμε καταλήξαμε στην ανακύκλωση. Μιλήσαμε για τα υλικά που ανακυκλώνονται και στα υλικά που δεν ανακυκλώνονται, για τους ΜΤΠΛΕ κάδους ανακύκλωσης και φυσικά για κατασκευές που μπορούν να γίνουν με ανακυκλώσιμα υλικά. Αυτό το θέμα μας άρεσε περισσότερο απ' όλα κι έτσι κάναμε τις εξής κατασκευές. Σπιτάκια από μπουκάλι υγρού πλυντηρίου, κάρτες από πλαστικά καπάκια και χαρτόνια που είχαν περισσέψει, στολίδι για το μπαλκόνι μας από παλιά cd, άμμο και κοχύλια. Επίσης, φτιάξαμε ένα αυτοσχέδιο επιτραπέζιο παιχνίδι με πλαστικά καπάκια που θυμίζει τη γνωστή σε όλους μας ΤΡΙΛΙΖΑ.

Το κρυπτόλεξο της ανακύκλωσης: Μπορείς να βρεις 6 λέξεις;;;

| | | | | | | | | | |
|---|---|---|---|---|---|---|---|---|---|
| Σ | Ε | Ρ | Τ | Υ | Θ | Ι | Ο | Π | Χ |
| Κ | Ξ | Κ | Γ | Υ | Α | Λ | Ι | Λ | Α |
| Ο | Χ | Ω | Μ | Α | Τ | Ε | Ρ | Η | Ρ |
| Υ | Μ | Ν | Β | Ω | Ψ | Χ | Ζ | Α | Τ |
| Π | Λ | Α | Σ | Τ | Ι | Κ | Ο | Σ | Ι |
| Ι | Δ | Φ | Γ | Η | Ξ | Κ | Λ | Π | Ο |
| Δ | Θ | Υ | Τ | Ρ | Ε | Σ | Α | Α | Ι |
| Ι | Α | Λ | Ο | Υ | Μ | Ι | Ν | Ι | Ο |

Γιορτή της μητέρας...

Ανθοδέσμες για τις μανούλες μας!!!

Μάνα, μανούλα, μητέρα, ΜΑΜΑ!!!

Ίσως το πιο αγαπητό πρόσωπο όλων μας!

Για την γιορτή της μητέρας κατασκευάσαμε τις δικές μας ανθοδέσμες και τις χάρισαμε στις μανούλες μας! Παρακάτω θα βρεις τα υλικά που θα χρειαστείς καθώς και τις οδηγίες για να φτιάξεις τη δική σου ανθοδέσμη! Καλή επιτυχία!!!

Υλικά:

- χαρτόνι κανσόν σε διάφορα χρώματα
- χαρτί γκοφρέ σε διάφορα χρώματα
- πολύχρωμα κουμπιιά
- καλαμάκια
- μαρκαδόροι
- κόλλα ή πιστόλι σιλικόνης
- κορδέλα ή μαλλί
- ψαλίδι
- συρραπτικό



Εκτέλεση:

1ο βήμα: Κόβουμε ένα κομμάτι από το γκοφρέ χαρτί και το διπλώνουμε στα τρία.



2ο βήμα: Σχηματίζουμε ό,τι λουλουδάκια θέλουμε στο κανσόν χαρτί και τα κόβουμε.



3ο βήμα: Με ένα μαρκαδόρο ζωγραφίζουμε το περίγραμμα των λουλουδιών (μπορείτε και να παραλείψετε αυτό το βήμα).



4ο βήμα: Με την κόλλα ή το πιστόλι σιλικόνης κολλάτε ένα κουμπί στο κέντρο κάθε λουλουδιού.



5ο βήμα: Με το συρραπτικό συρράπτουμε τα λουλούδια με τα καλάμακια.

6ο βήμα: Τοποθετούμε τέσσερα από τα λουλούδια που φτιάξαμε πάνω στο γκοφρέ χαρτί και δένουμε με την κορδέλα ή το μαλλί κάνοντας έναν φιόγκο. Μπορείτε αν θέλετε να κολλήσετε το πάνω μέρος των λουλουδιών πάνω στο γκοφρέ χαρτί για να μην γυρνάνε.



Γλαστράκια



Καρτούλες: 5 δάχτυλα...5 λόγοι για τους οποίους Σ' ΑΓΑΠΩ ΜΑΜΑ!



Γιατί μαγειρεύεις υπέροχα. Γιατί με φροντίζεις. Γιατί με αγαπάς. Γιατί είσαι δίπλα μου, όταν έχω πυρετό. Γιατί παίζουμε μαζί.

Γιατί μου παίρνεις δώρα. Γιατί πηγαίνουμε ταξίδια. Γιατί είσαι πανέμορφη. Γιατί είσαι η καλύτερη μαμά του κόσμου.

ΧΡΟΝΙΑ ΠΟΛΛΑ ΜΑΜΑ!!!

Με πολλή αγάπη για τις μανούλες όλου του κόσμου...

Χρόνια σου πολλά μαμά...

Μ' ένα σου γλυκό φιλί

Τον ήλιο βλέπω να λάμπει ξανά..

Και γεμίζει η καρδιά μου χαρά!!!

Η δική σου καρδιά...

Αγαπά αληθινά...

Κι όταν κλαίω εγώ δυνατά...

Κλαις κι εσύ σιωπηλά!!!

Καλοκαιρινή κατασκευή: Πολύχρωμα παγωτοστολίδια!

Υλικά:

- Πολύχρωμα χαρτόνια κανσόν
- Πατρών με παγωτά
- Μολύβι
- Μαρκαδόροι
- Κόλλα
- Χρυσόσκονη
- Ψαλίδι



-Γλωσσοπίεστρα

-Κορδέλα ή μαλλί

-Συρραπτικό

Εκτέλεση:

1^ο βήμα: Με ένα μολύβι σχηματίζουμε το πατρόν από τα παγωτά πάνω στα κανσόν. Έπειτα κόβουμε με ένα ψαλίδι.




2^ο βήμα: Μπορούμε με ένα μαρκαδόρο να σχηματίσουμε στο κυτελάκι και στο χωνάκι γραμμές.

3^ο βήμα: Βάζουμε κόλλα κάνοντας διάφορα σχήματα στο πάνω μέρος των παγωτών (στην μπάλα δηλαδή) και ρίχνουμε μπόλικη χρυσόσκονη!



4^ο βήμα: Κολλάμε τα κομμάτια των παγωτών μεταξύ τους και με το συρραπτικό δένουμε μία κορδέλα ή μαλλί στο πάνω μέρος των παγωτών μας για να μπορούμε να τα κρεμάσουμε. Γράφουμε με έναν μαρκαδόρο τις καλοκαιρινές μας ευχές και τα παγωτοστολίδια μας είναι έτοιμα! Εμείς τα λατρέψαμε!

Τα πατρόν από τα παγωτά!



Αγαπημένο μου σχολείο...

Σε λίγες μέρες το σχολείο τελειώνει και αρχίζουν οι διακοπές που όλοι περιμένουμε!!! Τι έχουν, όμως, να θυμούνται για το σχολείο οι μαθητές της ΣΤ' τάξης που αποχαιρετούν για πάντα το δημοτικό σχολείο;;;

«Φέτος τελειώνω το δημοτικό και θα πάω στο γυμνάσιο. Τα χρόνια που είμαι εδώ ήταν πολύ ωραία. Το σχολείο για εμένα σήμαινε πολλά.... Έχω μάθει πολλά καινούρια πράγματα, είτε από μαθήματα, είτε από εκδρομές. Έχουμε ζήσει αρκετές εμπειρίες.»

«Αυτό που μου άρεσε στο δημοτικό είναι ότι κάθε μέρα ήταν διαφορετική. Μου άρεσαν τα διαλείμματα, που έπαιζα ποδόσφαιρο, μπάσκετ, βόλει, κρυφτό και κυνηγητό. Μου άρεσε που βάψαμε το σχολείο.»

«Εγώ θα θυμάμαι όλα τα θεατρικά, όλες τις εκδηλώσεις, όλες τις εκδρομές και όλα τα αστεία που κάναμε.»

Καλό καλοκαίρι σε όλους!!!