

Τα Χρυσά Μολύβια



Γράφουν οι μαθητές των Τμημάτων Ένταξης του 1^{ου} Δημοτικού Σχολείου Θάσου, του 1^{ου} Δημοτικού Σχολείου Νέας Μαγνησίας Θεσσαλονίκης, του 8^{ου} Δημοτικού Σχολείου Καβάλας και του 8^{ου} Δημοτικού Σχολείου Κομοτηνής.

Οι μαθητές του 1^{ου} Δημοτικού Σχολείου Θάσου μάς μιλούν για την Ευρωπαϊκή Ημέρα Χωρίς Αυτοκίνητο (σελ. 7)

Οι μαθητές του 8^{ου} Δημοτικού Σχολείου Καβάλας αρθρογραφούν για το κάστανο. (σελ. 8) και παίρνουν συνέντευξη από το φιλοζωικό σωματείο «Αίσωπος» (σελ. 12-14).

Συνεργατική δράση ανάμεσα στα Χρυσά Μολύβια της Θάσου, της Καβάλας, της Κομοτηνής και της Νέας Μαγνησίας: Δημιουργία τουριστικού οδηγού (σελ. 2-6)

Οι μαθητές του 1^{ου} Δημοτικού Σχολείου Νέας Μαγνησίας μάς παρουσιάζουν ένα υπέροχο παιχνίδι που έφτιαξαν (σελ. 14-16)

Αποκλειστικές συνεντεύξεις!!!

Οι μαθητές του 8^{ου} Δημοτικού Σχολείου Κομοτηνής παίρνουν συνέντευξη από τον κτηνίατρο του δημοτικού κυνοκομείου Κομοτηνής, κ. Θάνο Καραχιώρη. (σελ. 10-12)



Οι μαθητές του 1^{ου} Δημοτικού Σχολείου Θάσου μάς μιλάνε για την 3^η Δεκεμβρίου (ημέρα ΑμεΑ) (σελ. 17)

Χριστουγεννιάτικες κατασκευές και συνταγές!!!

Ελλάδα: Μια χώρα γεμάτη ομορφιές!!!

Οι μαθητές των τεσσάρων σχολείων δημιούργησαν μικρούς τουριστικούς οδηγούς και παρουσιάζουν τους τόπους τους. Ας γνωρίσουμε τις ιδιαίτερες πατρίδες τους μέσα από τα μάτια τους.

Η Κομοτηνή

Η Κομοτηνή είναι μία πόλη που βρίσκεται στο νομό Ροδόπης, στο γεωγραφικό διαμέρισμα της Θράκης. Η παλιά τούρκικη ονομασία της ήταν Γκιουμουλτζίνα. Στη Κομοτηνή βρίσκεται το Δημοκρίτειο πανεπιστήμιο. Έχει ανθρώπους που μιλάνε διαφορετικές γλώσσες και έχουν διαφορετικές θρησκείες. Μαζί με τους Χριστιανούς συνυπάρχουν και οι Μουσουλμάνοι που μιλάνε τούρκικα και προσεύχονται στο Τζαμί. Αν έρθει κάποιος στην Κομοτηνή θα ακούσει τον Χότζα να φωνάζει την προσευχή από τον Μιναρέ. Η πόλη επίσης έχει πολλά στρατόπεδα. Οι κάτοικοί της ασχολούνται με τα χωράφια, το εμπόριο και είναι δημόσιοι υπάλληλοι. Το παραδοσιακό γλυκό της Κομοτηνής είναι ο μπακλαβάς που είναι πολύ νόστιμος. Μας αρέσει η πόλη μας γιατί έχει πολλά μαγαζιά.


Ακολουθούν φωτογραφίες από την πόλη μας.

Το σιντριβάνι στην κεντρική πλατεία



Ο πύργος του ρολογιού





Το Ηρώο του Β΄ Παγκοσμίου Πολέμου (λέγεται και Σπαθί)

Η Θάσος

Η Θάσος είναι ένα νησί και ανήκει στα νησιά του Βορείου Αιγαίου. Βρίσκεται κάτω από την Καβάλα. Έχει περίπου 20 χωριά.

Το σχήμα της θυμίζει κύκλο. Έχει πολλά βουνά και πολλές παραλίες. Το ψηλότερο βουνό της Θάσου είναι το Υψάριον. Η Θάσος έχει πολύ γνωστές παραλίες. Όμως, η αγαπημένη μας είναι η Χρυσή Αμμουδιά. Επίσης, σε ένα χωριό που λέγεται «Αστρίς» έχει μια θαλασσοπισίνα που λέγεται Γκιόλα και το καλοκαίρι πηγαίνουν οι περισσότεροι ξένοι.

Ο κόσμος στη Θάσο ασχολείται με την κτηνοτροφία, τη γεωργία, τον τουρισμό και με κάθε δουλειά που έχει ο καθένας. Μία ασχολία που κάνει πολύς κόσμος στη Θάσο είναι η μελισσοκομία.

Η Θάσος έχει συνολικά 22 χωριά. Μερικά από αυτά είναι ορεινά δηλαδή βρίσκονται σε βουνό και μερικά παράκτια δηλαδή βρίσκονται κοντά σε ακτές. Η πρωτεύουσα του νησιού λέγεται Λιμένας. Άλλα χωριά είναι τα Λιμενάρια, ο Θεολόγος, η Παναγία, τα Κοίνουρα, η Ποταμιά, ο Ποτός, ο Πρίνος, το Καζαβίτι, κ.ά.



Η Θάσος έχει πανέμορφες παραλίες! Άλλες είναι με άμμο και άλλες με βότσαλο. Έχει σχεδόν 50 παραλίες!!! Η Θάσος είναι ένα από τα πιο όμορφα νησιά της Ελλάδας και γι' αυτό μακάρι να μείνει έτσι, όπως είναι γιατί μας αρέσει πάρα πολύ.

Γκιόλα



Το Δάκρυ της Αφροδίτης: Σύμφωνα με τη Μυθολογία η Γκιόλα δημιουργήθηκε από το Θεό Δία για τη θεά Αφροδίτη.

Η Καβάλα

Η Καβάλα βρίσκεται στην Ανατολική Μακεδονία στη Βόρεια Ελλάδα. Είναι η τρίτη μεγαλύτερη πόλη της Μακεδονίας και πρωτεύουσα του νομού Καβάλας. Οι κάτοικοι της είναι 54.027. Από την Αθήνα απέχει εννιά ώρες ενώ από την Θεσσαλονίκη περίπου δύο. Η Καβάλα είναι χτισμένη στα πόδια του όρους Σύμβολο. Βρέχεται από το Θρακικό πέλαγος, το οποίο είναι κομμάτι του Βόρειου Αιγαίου. Στο νομό Καβάλας βρίσκεται και ένα νησί, η Θάσος. Η Καβάλα γιορτάζει στις 26 Ιουνίου στην γιορτή του Απόστολου Παύλου, ο οποίος είναι ο Πολιούχος Άγιός της.

Κάθε Καλοκαίρι στην Καβάλα γίνονται φεστιβάλ. Τον Ιούνιο γίνεται το φεστιβάλ Κοσμόπολις όπου άνθρωποι απ' όλο τον κόσμο παρουσιάζουν την μουσική τους καθώς και ήθη και έθιμα από τον τόπο τους. Στο αρχαίο θέατρο Φιλίππων, όπου βρίσκεται σε μία περιοχή λίγο έξω από την Καβάλα, γίνεται κάθε καλοκαίρι το φεστιβάλ Φιλίππων-Θάσου. Εκεί παίζονται πολλές θεατρικές παραστάσεις και φιλοξενούνται πολλές συναυλίες.



Μνημεία

1. οι Καμάρες, οι οποίες ήταν το υδραγωγείο της πόλης πριν πολλούς αιώνες.
2. Το τέμενος Ιμπραήμ Πασά που χτίστηκε το 1530 και το 1926-1927 μετατράπηκε στον ορθόδοξο Ναό του Αγίου Νικολάου.



3. Το Ιμαρέτ Καβάλας είναι συγκρότημα το οποίο χτίστηκε περίπου το 1817. Το Ιμαρέτ δηλαδή το φτωχοκομείο χτίστηκε από τον Μεχμέτ Αλί Πασά.
4. Το Κάστρο της Καβάλας χτίστηκε την περίοδο της οθωμανικής αυτοκρατορίας στα ερείπια ενός άλλου βυζαντινού κάστρου.



Η Νέα Μαγνησία Θεσσαλονίκης

Η Νέα Μαγνησία είναι κωμόπολη, 10 χιλιόμετρα δυτικά της Θεσσαλονίκης και από το 2011 υπάγεται διοικητικά στον Δήμο Δέλτα. Έχει δύο ενορίες, του Αγίου Αθανασίου (παλαιότερη) και του Αγίου Παντελεήμονος (νεότερη, που χτίστηκε από τους Μικρασιάτες πρόσφυγες τη δεκαετία του 1950). Υπάρχει ένα Δημοτικό σχολείο, ένα Λύκειο και δύο Νηπιαγωγεία. Οι περισσότεροι

άνθρωποι στην περιοχή κατάγονται από τη Μικρά Ασία, κυρίως από τη Μαγνησία της περιοχής Ιωνίας και επί τουρκοκρατίας ονομαζόταν «Αραπλί».

Υπάρχουν στην περιοχή πολλές υπηρεσίες, όπως υποκατάστημα του Ι.Κ.Α, η Δ.Ο.Υ. Ιωνίας, αστυνομικό τμήμα και τράπεζες καθώς επίσης πολλές επιχειρήσεις, όπως εργοστάσια και βιοτεχνίες που δραστηριοποιούνται στην Νέα Μαγνησία (π.χ. «Μπισκότα Παπαδοπούλου»). Ακόμη, υπάρχουν ακαδημίες ποδοσφαίρου (3) και μπάσκετ (1), έχει φροντιστήρια, βιβλιοθήκη, πολιτιστικούς συλλόγους, Κ.Α.Π.Η., καφενεία και ψυχαγωγικές απασχολήσεις (σκάκι, ζωγραφική, θέατρο, κ.α.). ο μόνιμος πληθυσμός της είναι: 4.266 κάτοικοι (2011) και βρίσκεται δίπλα από τα Διαβατά, μια ακόμα πιο μεγάλη κωμόπολη (9.890 κατοίκους), ενώ τους χωρίζουν οι σιδηροδρομικές γραμμές του Ο.Σ.Ε.

Ακολουθούν παλιές φωτογραφίες από το σχολείο της Ν. Μαγνησίας καθώς και από τη θεμελίωση του Ιερού Ναού του Αγίου Παντελεήμονα που είναι ακριβώς δίπλα από το σχολείο και είναι και ο πολιούχος της Ν. Μαγνησίας!



Οι μικρότερες τάξεις του δημοτικού κάνουν αισθητή την παρουσία τους στον τόπο και τον χρόνο...



ΔΑΣΚΑΛΟΙ: 1. ΚΩ ΑΡΙΣΤΗ 2. ΚΩ ΧΑΜΑΘΕΟΥ 3. ΔΕΛΑ ΠΟΥΛΧΕΡΙΑ
ΜΑΘΗΤΕΣ: 4. ΚΟΣΜΑΣ ΑΘ. 5. Χ' ΕΥΣΤΡΑΤΙΟΥ 6. ΤΣΑΚΜΑΚΗΣ ΑΡ. 7. ΣΤΡΑΒΩΝΥΧΗ ΑΡ. 8. ΜΠΑΓΚΙΝΗΣ Ν. 10. ΣΑΡΡΗΣ Ε.Γ. 12. ΔΕΛΑΖΙΩΤΗΣ Γ.Ε. 13. ΚΑΡΑΤΑΛΗΣ ΣΤ. 15. ΔΑΟΥΤΣΟΓΛΟΥ ΟΔ. 17. ΤΕΡΖΗ ΚΑΤΙΝΑ 18. Χ' ΝΙΚΟΛΑΟΥ ΟΔ.Α. 19. ΚΟΣΜΑΣ ΠΑΥΛΟΣ 21. ΠΑΠΑΔΟΠΟΥΛΟΣ Α. 22. ΚΟΛΟΚΟΤΡΩΝΗΣ Α. 23. ΛΑΒΙΔΑΣ ΑΘ. 24. ΚΑΤΖΗΚΥΡΙΑΚΟΣ Θ. 25. ΛΙΟΝΤΟΓΛΟΥ Θ. 26. ΚΑΤΙΑΤ ΑΡΙΑΝ 27. ΑΒΡΑΜΙΔΗΣ ΣΤΕΛ. 28. ΜΕΣΣ. ΜΑΡΙΚΑ 29. ΛΑΠΗΣ ΒΑΣ. 30. ΜΠΟΤΙΛΙΤΣΗΣ Μ. 31. ΤΡΕΣΚΟΥΛΙΩΝ Μ. 32. ΤΣΑΚΑΡΟΠΟΥΛΟΣ 33. ΜΕΛΟΓΙΑΝΝΑ 34. ΣΑΚΑ ΕΥΦΡΩΝΑ 35. ΠΑΠΑΔΟΓΛΟΥ ΕΛ. 36. ΑΡΣΟΥ ΧΡ. 37. ΕΥΦΥΜΙΟΥ ΑΣΥ Ν. 38. ΡΗΤΖ. ΕΥΣ. 39. ΚΑΡΑΚΥΡΙΑΚΟΣ Α. 40. ΓΙΑΜΝΟΚΗΣ Θ. 41. ΤΣΟΓΚΑΣ Γ. 42. ΤΣΕΤΗΣ ΔΗΜ. 43. ΟΙΚΟΝΟΜΙΔΗΣ Ε. 44. ΠΑΤΣΕ ΜΕΡΟΠΗ 45. ΣΑΡΗΣΑΒΒΑΣ




Θεμελίωση του Ιερού ναού Αγίου Παντελεήμονα με όλο το σχολείο να πρωτοστατεί (1947).



Ημέρα χωρίς αυτοκίνητο

Κάθε χρόνο στις 22 Σεπτεμβρίου γιορτάζεται η Ευρωπαϊκή Ημέρα Μετακινήσεων ή αλλιώς η Ευρωπαϊκή Ημέρα Χωρίς Αυτοκίνητο. Ξεκίνησε για πρώτη φορά στη Γαλλία το 1998. Με αφορμή αυτή την ημέρα, οι μαθητές από τη Θάσο έγραψαν μικρά άρθρα για να περιγράψουν το ποδήλατό τους, μίλησαν για τους κανόνες σωστής συμπεριφοράς τόσο των πεζών, όσο και των οδηγών και διάβασαν ένα πολύ ενδιαφέρον βιβλίο. Ακολουθούν ενδεικτικές δραστηριότητες:

Το ποδήλατό μου έχει πολλά χρώματα. Είναι μαύρο, κόκκινο και γαλάζιο. Δεν είναι πολύ παλιό, αλλά ούτε και πολύ καινούριο. Με αυτό κάνω βόλτες και περνώ καλά. Δεν θα ήθελα άλλο ποδήλατο, μου αρέσει αυτό που έχω.



Κανόνες σωστής συμπεριφοράς στο δρόμο, όταν είμαστε ποδηλάτες:

1. Φοράμε πάντα κράνος και ειδικά προστατευτικά για τα χέρια και τα πόδια.
2. Τα σήματα που υπάρχουν στο δρόμο δεν είναι μόνο για τα αυτοκίνητα, αλλά και για τα ποδήλατα.
3. Ελέγχουμε τα φρένα και τα λάστιχα του ποδηλάτου μας.
4. Δεν φεύγουμε πολύ μακριά από το σπίτι μας.
5. Δεν κάνουμε επικίνδυνες και απότομες κινήσεις.

Βιβλιοπαρουσίαση:



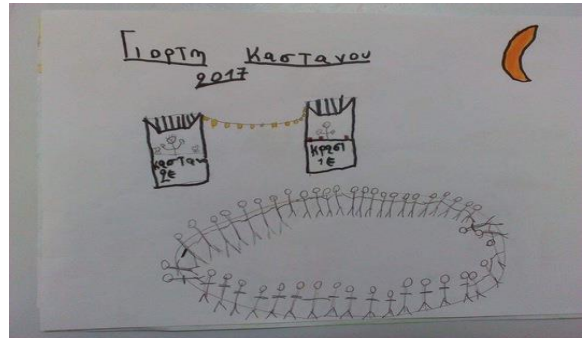
Συγγραφέας: Μαρία Παπαγιάννη
Εικονογράφηση: Σοφία Τουλιάτου
Εκδόσεις Πατάκη

Ο Πέτρος και ο Στέργιος είναι δύο πολύ καλοί φίλοι και σκέφτονται να κάνουν το όνειρό τους πραγματικότητα: να κάνουν τον γύρο του κόσμου με το ποδήλατο. Ο Πέτρος όμως, δεν γνωρίζει πώς να κάνει ποδήλατο με δύο ρόδες. Θα τα καταφέρει άραγε ο Πέτρος; Ποιος θα τον βοηθήσει; Θα κάνουν τελικά τον γύρο του κόσμου; Ποιο είναι το μάθημα ζωής που παίρνει ο Πέτρος;

Το κάστανο

Οι μαθητές της Καβάλας αποφάσισαν να γράψουν κάποια άρθρα για το κάστανο, μιας και στην περιοχή τους γίνεται ένα πολύ ξεχωριστό πανηγύρι...η Καστανογιορτή! Για να μάθουμε κι εμείς τι συμβαίνει στο Παλαιοχώρι Καβάλας...

Κάθε χρόνο την τελευταία Κυριακή του Οκτωβρίου στο Παλαιοχώρι διοργανώνεται η «Ημέρα Κάστανου». Πολύ κάστανο, άφθονο κρασί και χορευτικά από όλες τις περιοχές της Ελλάδας συγκεντρώνονται και περνούν ευχάριστα. Έτσι και φέτος, πολύς κόσμος πήγε στο πανέμορφο καστανοδάσος του χωριού για να περάσει μια όμορφη μέρα μέσα στη φύση!!!



Την Τετάρτη 18 Οκτωβρίου 2017 οι μαθητές πήγανε με το σχολείο τους στο καστανοδάσος του Παλαιοχωριού. Όταν φτάσανε, ανοίξανε τις σακούλες και αρχίσανε να μαζεύουνε κάστανα. Δυστυχώς, δεν μαζέψανε πολλά κάστανα γιατί δεν είχε βρέξει για πολύ καιρό! Τα κάστανα από έξω ήταν σαν πράσινος αχινός και κάποια παιδιά δυσκολεύονταν να τα πιάσουν γιατί τους τσιμπούσαν!



Συνταγή για καστανολικέρ...

ΥΛΙΚΑ: 1 κιλό κάστανα, 1 λίτρο κονιάκ, 2 φλιτζάνια ζάχαρη μαύρη, 1 βανίλια, 1 ξύλο κανέλας, 2-3 γαρύφαλλα, 1 φλιτζάνι νερό για το σιρόπι

ΕΚΤΕΛΕΣΗ:

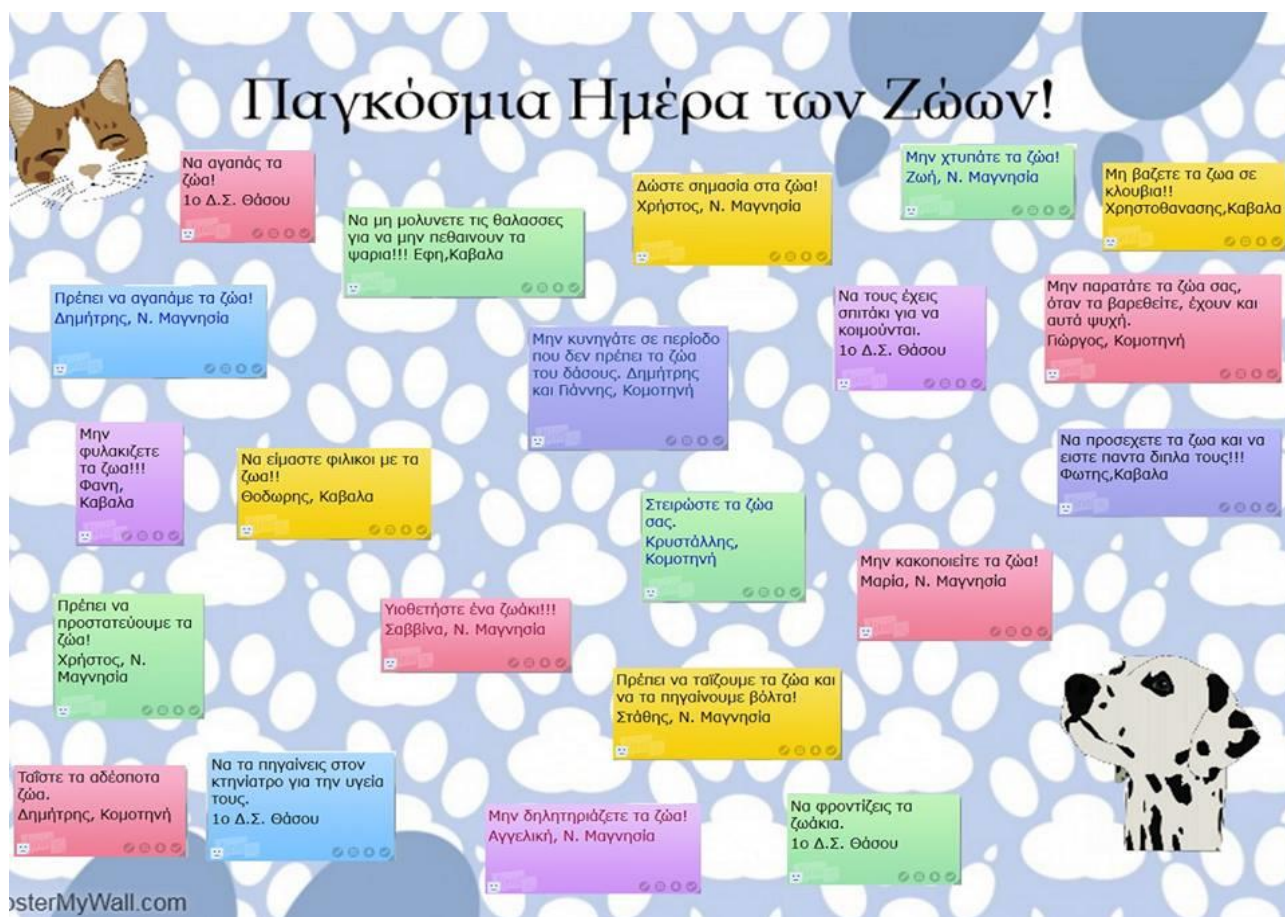
Βράζουμε τα κάστανα για 10 λεπτά για να μπορούν να ξεφλουδίζονται εύκολα. Τα ξεφλουδίζουμε και τα κόβουμε στα 4. τα βάζουμε μέσα στο κονιάκ μαζί με τα μπαχαρικά σε ένα βάζο. Μετά από 30 μέρες βράζουμε το σιρόπι και το προσθέτουμε στο ποτό. Το ανακατεύουμε συχνά και το αφήνουμε άλλες 10 μέρες. Όσο το αφήνουμε τόσο καλύτερο γίνεται!

Παγκόσμια Ημέρα των Ζώων

Η Παγκόσμια Ημέρα Ζώων γιορτάζεται κάθε χρόνο στις 4 Οκτωβρίου. Η ημερομηνία αυτή δεν επιλέχθηκε τυχαία, καθώς τότε οι καθολικοί γιορτάζουν τον Άγιο Φραγκίσκο της Ασίζης. Ο Άγιος Φραγκίσκος θεωρείται προστάτης των ζώων και του περιβάλλοντος. Γιορτάστηκε για πρώτη φορά το 1931 σ' ένα συνέδριο σχετικά με την προστασία του περιβάλλοντος στη Φλωρεντία.

Με αφορμή την ημέρα αυτή οι μαθητές μας έγραψαν μικρά άρθρα για το αγαπημένο τους ζώο, έφτιαξαν ζωγραφιές και κατασκευές, μίλησαν για τα δικαιώματα και τις υποχρεώσεις που έχουν τα άτομα που έχουν κατοικίδια ζώα. Επίσης, επικοινωνήσαν με ανθρώπους που ασχολούνται με την προστασία και τη φροντίδα των ζώων.

Ακολουθούν οι ιδέες των μαθητών μας σχετικά με το τι πρέπει και τι δεν πρέπει να κάνουμε στα ζώα. Η δραστηριότητα αυτή έγινε από όλα τα συνεργαζόμενα σχολεία....



Δύο πολύ ενδιαφέρουσες συνεντεύξεις πήραν οι μαθητές της Κομοτηνής και της Καβάλας από έναν κτηνίατρο και από μέλη ενός φιλοζωικού συλλόγου αντίστοιχα. Ας διαβάσουμε με προσοχή τα όσα τους απάντησαν.

Ποιος είναι ο ρόλος σας στην Κομοτηνή?

Είμαι ο υπεύθυνος κτηνίατρος στο Δημοτικό Κυνοκομείο Κομοτηνής. Για όλα τα αδεσποτάκια είμαι υπεύθυνος εγώ.

Πόσα ζώα φροντίζετε κάθε μέρα;

Στο δημοτικό κυνοκομείο Κομοτηνής υπάρχουν 405 ζώα. Υπάρχουν ειδικά διαμορφωμένα σπιτάκια και αυλές στα οποία μένουν μέσα ομάδες των 3 ή 4 ζώων ανάλογα με το μέγεθος τους για να είναι πιο άνετα. Καθημερινά ταΐζονται και τους δίνουμε νερό. Όπως και τα φροντίζουμε από θέμα υγείας.

Υπάρχουν πολλά αδέσποτα στην Κομοτηνή;

Υπάρχουν πολλά αδέσποτα στην πόλη της Κομοτηνής και για αυτό είμαστε υπεύθυνοι εμείς οι ίδιοι οι κάτοικοι της πόλης. Γιατί ιδιαίτερα τις αγέλες σκυλών τις δημιουργούμε εμείς οι ίδιοι. Αφού τα αφήνουμε στο δρόμο.

Έχουν γίνει πολλά περιστατικά στην Κομοτηνή με δηλητηριασμένα ζώα;

Δυστυχώς υπάρχουν πολλά περιστατικά με κρούσματα δηλητηριασμένων ζώων. Συγκεκριμένα πριν κανένα μήνα είχαμε 6 περιστατικά. Δυστυχώς και τα έξι πέθαναν. Τα δύο από αυτά ήταν μάλιστα σε πολύ κεντρικό σημείο της πόλης όπου παίζουν παιδιά. Τα μικρά παιδιά έχουν τη συνήθεια να βάζουν στο στόμα τους οτιδήποτε βρίσκουν κάτω έτσι αν λίγο φύγει η προσοχή σου μπορεί να έρθουν σε επαφή με τη δηλητηριασμένη τροφή. Αν έχετε μικρά αδελφάκια πρέπει να τα προσέχετε ιδιαίτερα.

Αν βρούμε ένα χτυπημένο αδέσποτο τι κάνουμε;

Θα πρέπει κατευθείαν αν επικοινωνήσουμε με το δημοτικό κυνοκομείο Κομοτηνής αν είναι τις πρωινές ώρες 8 με 2 αλλιώς είτε με τη φιλοζωική είτε με το κινητό το δικό μου. Θα έρθουμε κατευθείαν να δώσουμε τις πρώτες βοήθειες και ότι άλλο χρειαστεί.

Γιατί υπάρχουν άνθρωποι που κάνουν κακό στα ζώα;

Δεν είμαστε όλοι εξοικειωμένοι με τα ζώα και είναι φυσιολογικό να υπάρχουν κάποιοι άνθρωποι που τα φοβούνται και δεν νιώθουν άνετα κοντά τους. Δυστυχώς αυτοί οι άνθρωποι δεν ξέρουν πώς να προσεγγίσουν ένα ζώο αν έρθει κατά πάνω τους και από τον φόβο τους συνήθως αντιδρούν άσχημα.

Τα αδέσποτα πρέπει να τα φοβόμαστε;

Όχι βέβαια δεν πρέπει να τα φοβόμαστε όχι μόνο τα αδέσποτα αλλά γενικά τα ζώα. Αρκεί να ξέρουμε πως θα συμπεριφερόμαστε.

Αν πάει να μας ορμήσει ένα σκυλί τι πρέπει να κάνουμε;

Στεκόμαστε αγαλατάκια, δεν σηκώνουμε με τίποτα τα χέρια μας, γιατί θα νομίζει ότι πάμε να το χτυπήσουμε. Το σκυλί δεν θα δαγκώσει από επίθεση δεν θέλει να μας κάνει κακό. Φοβάται. Αν ορμήσει αμύνεται εκείνη την ώρα. Δεν θα ορμήσει γιατί θέλει να κάνει κακό. Τα ζώα δεν είναι κακά, οι άνθρωποι συμπεριφερόμαστε κάποιες φορές με κακό τρόπο.

Τι θα γίνει αν ακουμπήσουμε με γυμνά χέρια ένα ζώο που είναι άρρωστο;

Δεν θα πάθουμε απολύτως τίποτα αρκεί να τηρούμε τους κανόνες υγιεινής. Δηλαδή είτε ακουμπήσουμε ένα άρρωστο ζώο είτε ένα υγιές ακόμα και αν είναι δικό μας, μετά το παιχνίδι μαζί του πλένουμε τα χέρια μας πολύ καλά. Όπως ακριβώς κάνουμε και όταν είμαστε έξω ή όταν παίζουμε στην παιδική χαρά. Αν πλένουμε τα χέρια μας λοιπόν δεν έχουμε κανέναν φόβο.

Πως πρέπει να περιποιούμαστε τα αδέσποτα ζώα;

Αυτό που μπορούμε να κάνουμε είναι να βάζουμε σε μικρά μπολ νεράκι ιδιαίτερα το καλοκαίρι και φαγητό. Φαγητό όχι αυτό που τρώμε εμείς. Κονσέρβες ή κροκέτες θα είναι το ιδανικό.

Είναι καλό να έχουμε κατοικίδιο;

Είναι πάρα πολύ καλό να έχουμε κατοικίδιο γάτα, σκύλο ακόμα και κουνελάκι ή κάποιο πουλάκι. Οποιοδήποτε ζώο μας αρέσει αρκεί να ξέρουμε πως θα συμπεριφερθούμε. Πρέπει να είναι μέλος της οικογένειας μας σαν να είναι ο αδερφός ή η αδερφή μας. Θα πρέπει να το ταΐζουμε, να του δίνουμε νεράκι, να το πηγαίνουμε βόλτα αν είναι σκυλάκι, να το πηγαίνουμε στον γιατρό. Γιατί τα ζώα δεν μιλάνε να μας πουν ότι είναι άρρωστα γι αυτό πρέπει να τα εξετάσει ο γιατρός. Όλα τα παραπάνω πρέπει να τα έχουμε στον νου μας και να τα συζητάμε με τους γονείς μας πριν πάρουμε σκύλο.

Αν θέλουμε ζωάκι στο σπίτι είναι καλύτερο να αγοράσουμε ή να υιοθετήσουμε;

Το καλύτερο που μπορείτε να κάνετε είναι να υιοθετήσετε ένα αδέσποτο. Η διαδικασία είναι η παρακάτω. Θα πρέπει να έρθετε με τους γονείς σας στο δημοτικό κυνοκομείο να κάνουμε την υιοθεσία αφού διαλέξετε ποιο σκυλάκι σας αρέσει. Έπειτα οι γονείς σας θα συμπληρώσουν όλα τα νόμιμα έγγραφα. Η υιοθεσία είναι πολύ καλύτερη λύση γιατί σώζεται ένα ζωάκι από το δρόμο.

Δηλαδή πρέπει να το υιοθετήσουμε δεν γίνεται να το πάρουμε έτσι;

Αν το πάρετε έτσι χωρίς να μπει το microchip, το οποίο είναι ένας κόκκος ρυζιού που μπαίνει στο αριστερό μέρος του λαιμού του ζώο και έχει μέσα έναν αριθμό που μας βοηθάει να ξέρουμε τον ιδιοκτήτη, αυτό το ζώο κάποια στιγμή υπάρχει η πιθανότητα να εγκαταλειφθεί ξανά. Αν υπάρχει

όμως το σπιτ δεν θα μπορεί να το αφήσει κάποιος ελεύθερο γιατί υπάρχουν πρόστιμα.

Υπάρχει τιμωρία για εκείνον που κάνει κακό στα ζώα;

Φυσικά και υπάρχει τιμωρία από τον νόμο για την κακοποίηση ενός ζώου. Αν χτυπήσεις ένα ζώο είτε με ξύλο είτε με πέτρα ή το χέρι σου θα πληρώσεις πρόστιμο. Όπως επίσης και αν εγκαταλείψεις ένα ζώο. Επίσης υπάρχει και ποινή φυλάκισης για το χτύπημα ενός ζώου.

Στην Καρυδιά ένα χωριό της Κομοτηνής υπάρχουν πολλά αδέσποτα και κάποιοι δεν τα ταΐζουν μπροστά στο σπίτι τους για να μην μαζεύονται εκεί. Αλλά τα ταΐζουν μπροστά στα σπίτια των άλλων. Αυτό απαγορεύεται;

Ο νόμος δεν απαγορεύει να ταΐσεις ή να δώσεις νερό σε ένα ζώο είτε μπροστά στο σπίτι σου είτε εκατό μέτρα πιο μακριά. Το θέμα είναι να δούμε γιατί έγιναν όλα αυτά τα αδέσποτα.

Τα παρατάνε τα αφεντικά τους!

Ακριβώς! Γι' αυτό πρέπει να ενημερωθείτε εσείς που είστε νέοι άνθρωποι, νέοι πολίτες για το πώς πρέπει να συμπεριφερόμαστε σε ένα ζώο. Τι υποχρεώσεις έχουμε!


Ευχαριστούμε πολύ τον υπεύθυνο κτηνίατρο του δημοτικού κυνοκομείου Κομοτηνής, κ. Θάνο Καραγιώργη!!!

Ακολουθούν οι απαντήσεις που έλαβαν οι μαθητές της Καβάλας μέσω ηλεκτρονικού ταχυδρομείου από το φιλοζωικό σωματείο «Αίσωπος».

«Πότε ιδρύθηκε ο φιλοζωικός σύλλογος στην Καβάλα και ποιός είναι ο σκοπός του;»

“ΤΟ ΣΩΜΑΤΕΙΟ ΜΑΣ ΙΔΡΥΘΗΚΕ ΤΟ 1992 ΣΤΗΝ ΚΑΒΑΛΑ ΜΕ ΤΗΝ ΕΠΩΝΥΜΙΑ "ΟΙ ΦΙΛΟΙ ΤΩΝ ΖΩΩΝ".ΤΟ 2010 ΜΕΤΟΝΟΜΑΖΕΤΑΙ ΣΕ "ΟΙΚΟΛΟΓΙΚΟ ΣΩΜΑΤΕΙΟ ΑΙΣΩΠΟΣ".ΣΚΟΠΟΣ ΤΟΥ ΣΩΜΑΤΕΙΟΥ ΜΑΣ ΕΙΝΑΙ Η ΔΙΑΔΟΣΗ ΤΟΥ ΠΟΛΙΤΙΣΜΟΥ,ΤΗΣ ΟΙΚΟΛΟΓΙΑΣ ΚΑΙ ΙΔΙΩΣ ΤΗΣ ΚΑΛΛΙΕΡΓΕΙΑΣ ΤΟΥ ΦΙΛΟΖΩΙΚΟΥ ΠΝΕΥΜΑΤΟΣ,Η ΠΡΟΣΤΑΣΙΑ ΚΑΙ Η ΠΕΡΙΘΑΛΨΗ ΤΩΝ ΖΩΩΝ,Η ΜΕΡΙΜΝΑ ΚΑΙ Η ΠΑΡΑΚΟΛΟΥΘΗΣΗ ΤΗΣ ΤΗΡΗΣΗΣ ΤΗΣ ΝΟΜΟΘΕΣΙΑΣ ΠΕΡΙ ΠΡΟΣΤΑΣΙΑΣ ΤΩΝ ΖΩΩΝ,ΚΑΘΩΣ ΚΑΙ Η ΔΙΑΔΟΣΗ ΚΑΙ ΣΥΣΤΗΜΑΤΙΚΗ ΚΑΛΛΙΕΡΓΕΙΑ ΤΗΣ ΑΓΑΠΗΣ ΚΑΙ ΤΟΥ ΣΕΒΑΣΜΟΥ ΠΡΟΣ ΑΥΤΑ.ΔΗΛΑΔΗ Η ΔΙΑΠΑΙΔΑΓΩΓΗΣΗ ΤΩΝ ΠΟΛΙΤΩΝ,ΝΑ ΜΗΝ ΕΓΚΑΤΑΛΕΙΠΟΥΝ ΤΑ ΖΩΑ ΤΟΥΣ ΑΔΕΣΠΟΤΑ,Η ΑΠΟΦΥΓΗ ΒΑΣΑΝΙΣΜΟΥ ΤΟΥΣ ΚΑΙ Η ΑΠΟΦΥΓΗ ΘΑΝΑΤΩΣΗΣ ΤΟΥΣ ΜΕ ΚΑΘΕ ΤΡΟΠΟ.ΣΑΦΩΣ ΚΑΙ Ο ΣΚΟΠΟΣ ΤΟΥ ΣΩΜΑΤΕΙΟΥ ΜΑΣ ΕΙΝΑΙ ΜΗ ΚΕΡΔΟΣΚΟΠΙΚΟΣ.”

«Πόσοι άνθρωποι υπάρχουν στον σύλλογό σας και τι κάνει ο καθένας από αυτούς;»



ΟΙΚΟΝΟΜΙΚΑ ΤΑΚΤΟΠΟΙΗΜΕΝΑ ΜΕΛΗ ΕΙΝΑΙ ΠΕΡΙΠΟΥ 60 ΣΤΟΝ ΑΡΙΘΜΟ ΚΑΙ ΕΝΕΡΓΑ ΜΕΛΗ ΕΙΝΑΙ 15, ΤΑ ΟΠΟΙΑ ΕΙΝΑΙ ΚΑΙ ΣΤΟ Δ.Σ ΤΟΥ ΣΩΜΑΤΕΙΟΥ. ΤΟ Δ.Σ ΑΠΑΡΤΙΖΕΤΑΙ ΑΠΟ ΤΗΝ **ΠΡΟΕΔΡΟ**,Η ΟΠΟΙΑ ΕΙΝΑΙ ΕΠΙΚΕΦΑΛΗΣ ΔΙΕΥΘΥΝΩΝ ΤΟΥ ΣΩΜΑΤΕΙΟΥ ΚΑΙ ΕΠΑΓΡΥΠΝΕΙ ΕΠΙ ΤΗΣ ΚΑΝΟΝΙΚΗΣ ΕΝ ΓΕΝΕΙ ΛΕΙΤΟΥΡΓΕΙΑΣ ΤΟΥ ΣΩΜΑΤΕΙΟΥ ΚΑΙ ΤΗΣ ΑΚΡΙΒΗΣ ΕΦΑΡΜΟΓΗΣ ΤΟΥ ΚΑΤΑΣΤΑΤΙΚΟΥ,ΑΠΟ ΤΗΝ **Α'ΑΝΤΙΠΡΟΕΔΡΟ** ΠΟΥ ΑΝΑΠΛΗΡΩΝΕΙ ΤΗΝ **ΠΡΟΕΔΡΟ** ΟΤΑΝ ΑΥΤΗ ΑΠΟΥΣΙΑΖΕΙ Ή ΚΩΛΙΕΤΑΙ, ΣΕ ΟΛΑ ΤΑ ΚΑΘΗΚΟΝΤΑ,ΑΠΟ ΤΗ **Β'ΑΝΤΙΠΡΟΕΔΡΟ** ΠΟΥ ΑΝΑΠΛΗΡΩΝΕΙ ΤΗΝ **Α'ΑΝΤΙΠΡΟΕΔΡΟ**,ΟΤΑΝ ΑΥΤΗ ΚΩΛΙΕΤΑΙ,ΑΠΟ ΤΗ **ΓΡΑΜΜΑΤΕΑ**ΤΟΥ ΣΩΜΑΤΕΙΟΥ ,Η ΟΠΟΙΑ ΜΑΖΙ ΜΕ ΤΗΝ **ΠΡΟΕΔΡΟ** ΑΝΤΙΠΡΟΣΩΠΕΥΕΙ ΤΟ ΣΩΜΑΤΕΙΟ ΕΝΩΠΙΟΝ ΤΩΝ ΔΙΚΑΣΤΙΚΩΝ ΚΑΙ ΤΩΝ ΔΙΟΙΚΗΤΙΚΩΝ ΑΡΧΩΝ ΚΑΙ ΚΡΑΤΑΕΙ ΟΛΑ ΤΑ ΠΡΑΚΤΙΚΑ ΤΟΥ ΣΩΜΑΤΕΙΟΥ ΚΑΙ ΑΠΟ ΤΟΝ **ΤΑΜΙΑ** ,ΟΠΟΙΟΣ ΚΡΑΤΑΕΙ ΤΑ ΟΙΚΟΝΟΜΙΚΑ ΤΟΥ ΣΩΜΑΤΕΙΟΥ. ΤΑ ΥΠΟΛΟΙΠΑ 5 ΜΕΛΗ ΕΙΝΑΙ ΑΝΑΠΛΗΡΩΜΑΤΙΚΑ ΚΑΙ ΤΑ ΤΕΛΕΥΤΑΙΑ 5 ΜΕΛΗ ,ΠΟΥ ΔΕΝ ΑΝΗΚΟΥΝ ΣΤΟ ΔΟΙΚΗΤΙΚΟ ΑΛΛΑ ΕΧΟΥΝ ΕΝΕΡΓΗ ΣΥΜΜΕΤΟΧΗ ΣΤΟ ΕΡΓΟ ΤΟΥ ΣΩΜΑΤΕΙΟΥ ΚΑΙ ΟΛΟΙ ΜΑΖΙ ΚΑΘΗΜΕΡΙΝΑ ΠΡΟΣΠΑΘΟΥΜΕ ΝΑ ΑΝΤΑΠΕΞΕΛΘΟΥΜΕ ΣΤΑ ΠΕΡΙΣΤΑΤΙΚΑ ΠΟΥ ΠΡΟΚΥΠΤΟΥΝ.

«Γιατί ασχοληθήκατε με την φιλοζωική;»

Ο ΜΟΝΑΔΙΚΟΣ ΛΟΓΟΣ ΠΟΥ ΚΑΠΟΙΟΣ ΑΣΧΟΛΕΙΤΑΙ ΜΕ ΤΑ ΖΩΑ ΚΑΙ ΠΑΛΕΥΕΙ ΚΑΘΗΜΕΡΙΝΑ ΓΙΑ ΤΗΝ ΕΠΙΒΙΩΣΗ ΚΑΙ ΤΑ ΔΙΚΑΙΩΜΑΤΑ ΤΟΥΣ,ΕΙΝΑΙ Η ΑΓΑΠΗ ΤΟΥ ΠΡΟΣ ΑΥΤΑ.ΕΤΣΙ, Η ΑΓΑΠΗ ΜΑΣ ΓΙΑ ΤΑ ΖΩΑ ΜΑΣ ΕΚΑΝΕ ΝΑ ΣΥΣΤΗΣΟΥΜΕ ΕΝΑ ΣΩΜΑΤΕΙΟ ΤΟ ΟΠΟΙΟ ΕΧΕΙ ΝΟΜΙΚΗ ΥΠΟΣΤΑΣΗ ΓΙΑ ΝΑ ΜΠΟΡΕΙ ΝΑ ΔΙΑΧΕΙΡΙΖΕΤΑΙ ΠΙΟ ΑΠΟΤΕΛΕΣΜΑΤΙΚΑ ΘΕΜΑΤΑ ΠΡΟΣΤΑΣΙΑΣ ΤΩΝ ΖΩΩΝ,ΝΟΜΙΚΗΣ-ΔΙΚΑΣΤΙΚΗΣ ΦΥΣΕΩΣ.ΣΤΟΧΟΣ ΜΑΣ ΕΙΝΑΙ ΜΕΣΩ ΤΟΥ ΣΩΜΑΤΕΙΟΥ ΜΑΣ ΚΑΙ ΜΕ ΤΗ ΒΟΗΘΕΙΑ ΤΩΝ ΕΘΕΛΟΝΤΩΝ ΜΑΣ ΝΑ ΔΙΔΑΞΟΥΜΕ ΤΗ ΦΙΛΟΖΩΙΑ ΚΑΙ ΤΑ ΠΛΕΟΝΕΚΤΙΜΑΤΑ ΑΥΤΗΣ ΣΕ ΟΛΟ ΤΟΝ ΚΟΣΜΟ.

«Πόσα ζώα φροντίζετε κάθε μέρα;»

Ο ΛΟΓΟΣ ΠΟΥ ΔΕΝ ΜΠΟΡΟΥΜΕ ΝΑ ΑΝΑΦΕΡΟΥΜΕ ΤΟΝ ΑΡΙΘΜΟ ΤΩΝ ΖΩΩΝ ΠΟΥ ΦΡΟΝΤΙΖΟΥΜΕ ΚΑΘΗΜΕΡΙΝΑ ΕΙΝΑΙ ΓΙΑΤΙ ΠΡΟΚΥΠΤΟΥΝ ΝΕΑ ΠΕΡΙΣΤΑΤΙΚΑ ΕΓΚΑΤΑΛΕΙΨΗΣ,ΓΕΝΝΕΣ ΑΠΟ ΑΣΤΕΙΡΩΤΑ ΜΕ ΣΥΝΕΠΕΙΑ ΝΑ ΑΛΛΑΖΕΙ Ο ΑΡΙΘΜΟΣ ΚΑΘΕ ΜΕΡΑ.ΕΝΑΝ ΤΥΠΙΚΟ ΑΡΙΘΜΟ ΠΟΥ ΜΠΟΡΟΥΜΕ ΝΑ ΑΝΑΦΕΡΟΥΜΕ ΕΙΝΑΙ ΠΕΡΙΠΟΥ ΣΤΑ 100 ΖΩΑ ,ΑΡΙΘΜΟΣ,Ο ΟΠΟΙΟΣ ΜΕΤΑΒΑΛΛΕΤΑΙ ΛΟΓΩ ΑΝΑΓΚΩΝ.ΤΑ ΖΩΑ ΑΥΤΑ ΣΙΤΙΖΟΝΤΑΙ ΣΕ ΚΑΘΗΜΕΡΙΝΗ ΒΑΣΗ ΚΑΙ ΑΠΟΤΕΛΟΥΝ ΤΟΣΟ ΣΚΥΛΙΑ ΟΣΟ ΚΑΙ ΓΑΤΕΣ.

«Πώς ενημερώνεστε ότι ένα ζώο κινδυνεύει; Τι κάνετε όταν βρίσκετε ένα κακοποιημένο ζώο;»

ΟΙ ΠΟΛΙΤΕΣ ΤΗΣ ΠΟΛΗΣ ΜΑΣ, ΜΑΣ ΕΝΗΜΕΡΩΝΟΥΝ ΜΕ ΜΗΝΥΜΑΤΑ ΣΤΗ ΣΕΛΙΔΑ ΠΟΥ ΔΙΑΘΕΤΟΥΜΕ ΣΤΟ FACEBOOK,ΑΛΛΑ ΠΟΛΛΕΣ ΦΟΡΕΣ ΕΝΗΜΕΡΩΝΩΜΑΣΤΕ ΑΠΟ ΤΗΝ ΑΣΤΥΝΟΜΙΑ,ΤΗΝ ΠΥΡΟΣΒΕΣΤΙΚΗ,ΑΚΟΜΑ ΚΑΙ ΑΠΟ ΤΟ ΔΗΜΟ ΚΑΒΑΛΑΣ.Η ΔΙΑΔΙΚΑΣΙΑ ΟΤΑΝ ΕΝΤΟΠΙΖΟΥΜΕ ΕΝΑ ΚΑΚΟΠΟΙΗΜΕΝΟ ΖΩΟ ΕΙΝΑΙ,ΝΑ ΑΠΕΥΘΥΝΟΜΑΣΤΕ ΣΤΗΝ ΑΣΤΥΝΟΜΙΑ,Ή ΣΤΗ ΔΗΜΟΤΙΚΗ ΑΣΤΥΝΟΜΙΑ ΚΑΝΟΝΤΑΣ ΚΑΤΑΓΕΛΛΙΑ ΓΙΑ ΝΑ ΑΚΟΛΟΥΘΗΘΟΥΝ ΟΙ ΝΟΜΙΜΕΣ ΔΙΑΔΙΚΑΣΙΕΣ.

«Υπάρχει κάποια τιμωρία για αυτόν που κακοποιεί τα ζώα;»

Ο ΝΟΜΟΣ ΕΙΝΑΙ ΞΕΚΑΘΑΡΟΣ ΚΑΙ ΣΕ ΚΑΘΕ ΜΟΡΦΗ ΚΑΚΟΠΟΙΗΣΗΣ ΥΠΑΡΧΟΥΝ ΚΑΙ ΤΑ ΑΝΑΛΟΓΑ ΠΡΟΣΤΙΜΑ,ΔΙΟΙΚΗΤΙΚΕΣ ΚΥΡΩΣΕΙΣ ΕΩΣ ΚΑΙ ΦΥΛΑΚΙΣΗ.ΟΛΑ ΑΥΤΑ ΒΑΣΕΙ ΤΟΥ ΝΟΜΟΥ 4039/2012 ΚΑΙ ΤΟΥ ΤΡΟΠΟΠΟΙΗΜΕΝΟΥ ΝΟΜΟΥ 4235/2014.

«Γιατί υπάρχουν άνθρωποι που φέρονται άσχημα σε ζώα;»

ΕΝΑΣ ΑΠΟ ΤΟΥΣ ΒΑΣΙΚΟΥΣ ΛΟΓΟΥΣ ΠΟΥ ΜΠΟΡΟΥΜΕ ΕΜΕΙΣ ΝΑ ΑΝΑΦΕΡΟΥΜΕ,ΕΙΝΑΙ Η ΕΛΛΕΙΨΗ ΠΑΙΔΕΙΑΣ ΚΑΙ ΠΟΛΙΤΙΣΜΟΥ ΠΟΥ ΘΑ ΕΠΡΕΠΕ ΝΑ ΞΕΚΙΝΗΣΕΙ ΑΠΟ ΤΗΝ ΠΡΟΣΧΟΛΙΚΗ ΗΛΙΚΙΑ ΚΑΙ ΗΔΗ ΘΑ ΕΠΡΕΠΕ ΝΑ ΥΠΑΡΧΕΙ ΣΤΗ ΔΙΔΑΚΤΙΚΗ ΥΛΗ ΤΩΝ ΣΧΟΛΕΙΩΝ ΜΕ ΤΟ ΑΝΤΙΣΤΟΙΧΟ ΜΑΘΗΜΑ.ΕΜΕΙΣ ΩΣ ΣΩΜΑΤΕΙΟ ΕΧΟΥΜΕ ΞΕΚΙΝΗΣΕΙ ΤΑ ΠΡΩΤΑ ΒΗΜΑΤΑ ΑΦΟΥ ΕΧΟΥΜΕ ΗΔΗ ΜΠΕΙ ΣΕ ΚΑΠΟΙΕΣ ΤΑΞΕΙΣ ΔΗΜΟΤΙΚΩΝ ΣΧΟΛΕΙΩΝ ΤΗΣ ΠΟΛΗΣ ΜΑΣ,ΟΠΟΥ ΕΝΗΜΕΡΩΝΟΥΜΕ ΤΑ ΜΙΚΡΑ ΠΑΙΔΙΑ ΓΙΑ ΤΑ ΠΛΕΟΝΕΚΤΗΜΑΤΑ ΚΑΙ ΤΙΣ ΥΠΟΧΡΕΩΣΕΙΣ ΤΟΥΣ ΓΥΡΩ ΑΠΟ ΤΗ ΦΙΛΟΖΩΙΑ.ΕΠΙΣΤΗΜΟΝΙΚΕΣ ΕΡΕΥΝΕΣ ΠΟΥ ΓΙΝΟΝΤΑΙ ΤΑ ΤΕΛΕΥΤΑΙΑ ΧΡΟΝΙΑ ΓΥΡΩ ΑΠΟ ΑΝΘΡΩΠΟΥΣ ΠΟΥ ΑΣΚΟΥΝΕ ΒΙΑ ΣΕ ΑΛΛΟΥΣ ΑΝΘΡΩΠΟΥΣ,ΔΕΙΧΝΟΥΝ ΣΥΣΧΕΤΙΣΕΙΣ ΜΕ ΤΗΝ ΠΡΟΗΓΟΥΜΕΝΗ ΑΣΚΗΣΗ ΒΙΑΣ ΑΥΤΩΝ,ΣΕ ΖΩΑ.ΑΥΤΟ ΑΠΟΤΕΛΕΙ ΕΝΑΝ ΑΛΛΟ ΛΟΓΟ ΓΙΑ ΤΟΝ ΟΠΟΙΟ ΑΝΘΡΩΠΟΙ ΑΣΚΟΥΝ ΒΙΑ ΣΕ ΖΩΑ ΚΑΙ ΣΤΟΝ ΟΠΟΙΟ ΠΡΕΠΕΙ ΤΟΣΟ ΟΙ ΕΠΙΣΤΗΜΟΝΕΣ ΟΣΟ ΚΑΙ ΟΙ ΑΡΧΕΣ ΝΑ ΔΩΣΟΥΝ ΠΕΡΙΣΣΟΤΕΡΟ ΠΡΟΣΟΧΗ.

«Πώς πρέπει να περιποιούμαστε τα ζώα;»

Η ΕΥΘΥΝΗ ΥΙΟΘΕΤΩΝΤΑΣ ΕΝΑ ΖΩΟ ΠΡΕΠΕΙ ΝΑ ΕΙΝΑΙ ΠΕΡΑ ΓΙΑ ΠΕΡΑ ΑΠΟ ΚΑΠΟΙΟΝ ΣΥΝΕΙΔΗΤΟΠΟΙΗΜΕΝΟ ΑΝΘΡΩΠΟ.ΟΤΑΝ ΥΙΟΘΕΤΕΙΣ ΕΝΑ ΖΩΟ ΕΙΣΑΙ ΥΠΕΥΘΥΝΟΣ ΓΙΑ ΤΗΝ ΕΥΖΩΙΑ ΤΟΥ, ΑΝΑΛΑΜΒΑΝΟΝΤΑΣ ΤΑ ΕΜΒΟΛΙΑ ΤΟΥ,ΤΗ ΣΙΤΗΣΗ ΤΟΥ,ΤΗΝ ΑΠΟΠΑΡΑΣΙΤΩΣΗ ΤΟΥ,(ΕΣΩΤΕΡΙΚΗ ΚΑΙ ΕΞΩΤΕΡΙΚΗ) ΚΑΙ ΣΤΗΝ ΠΕΡΙΠΤΩΣΗ ΠΟΥ ΕΙΝΑΙ ΣΚΥΛΟΣ ΕΠΙΠΛΕΟΝ ΤΗΝ ΚΑΘΗΜΕΡΙΝΗ ΤΑΚΤΙΚΗ ΒΟΛΤΑ ΤΟΥ.

«Τι κάνετε με τα ζώα που ζουν αδέσποτα;»

ΜΕ ΤΗΝ ΟΙΚΟΝΟΜΙΚΗ ΒΟΗΘΕΙΑ ΤΩΝ ΣΥΜΠΟΛΙΤΩΝ ΜΑΣ,(ΚΟΥΜΠΑΡΑΔΕΣ,ΣΥΝΔΡΟΜΕΣ,ΜΠΑΖΑΡ ΚΑΙ ΕΚΤΑΚΤΕΣ ΑΝΑΚΟΙΝΩΣΕΙΣ),ΠΡΟΣΠΑΘΟΥΜΕ ΝΑ ΣΙΤΙΣΟΥΜΕ ΚΑΘΗΜΕΡΙΝΑ ΚΑΙ ΝΑ ΠΕΡΙΘΑΛΨΟΥΜΕ ΟΣΑ ΠΕΡΙΣΣΟΤΕΡΑ ΑΔΕΣΠΟΤΑ ΜΠΟΡΟΥΜΕ.ΕΠΙΣΗΣ ΜΕ ΤΙΣ ΑΝΑΛΟΓΕΣ ΑΝΑΚΟΙΝΩΣΕΙΣ ΠΡΟΣΠΑΘΟΥΜΕ ΝΑ ΤΑ ΠΡΟΩΘΗΣΟΥΜΕ ΚΑΙ ΓΙΑ ΥΙΟΘΕΣΙΕΣ ΜΕ ΟΛΕΣ ΤΙΣ ΝΟΜΙΜΕΣ ΔΙΑΔΙΚΑΣΙΕΣ.

«Πιστεύετε πως οι άνθρωποι στην Καβάλα είναι φιλόζωοι;»

ΣΕ ΣΥΣΚΡΙΣΗ ΜΕ ΑΛΛΕΣ ΠΟΛΕΙΣ ΣΤΗ ΧΩΡΑ ΜΑΣ,Η ΚΑΒΑΛΑ ΕΧΕΙ ΑΡΚΕΤΟΥΣ ΦΙΛΟΖΩΟΥΣ ΠΟΥ ΕΙΤΕ ΔΡΟΥΝ ΜΕΜΟΝΩΜΕΝΑ,ΕΙΤΕ ΣΕ ΣΥΝΕΡΓΑΣΙΑ ΜΕ ΕΜΑΣ 'Η ΚΑΙ ΜΕ ΑΛΛΕΣ ΟΜΑΔΕΣ.ΤΟ ΚΑΛΥΤΕΡΟ ΟΜΩΣ ΟΛΩΝ ΘΑ ΗΤΑΝ ΟΛΟΙ ΑΥΤΟΙ ΝΑ ΓΙΝΟΜΑΣΤΑΝ ΕΝΑ ΣΩΜΑ,ΩΣΤΕ ΝΑ ΕΙΧΑΜΕ ΑΚΟΜΑ ΚΑΛΥΤΕΡΑ ΑΠΟΤΕΛΕΣΜΑΤΑ ΓΙΑ ΤΗΝ ΠΡΟΣΤΑΣΙΑ ΚΑΙ ΤΗΝ ΕΥΖΩΙΑ ΟΛΩΝ ΑΝΕΞΑΙΡΕΤΩΣ ΖΩΩΝ,ΕΙΤΕ ΑΔΕΣΠΟΤΩΝ ,ΕΙΤΕ ΔΕΣΠΟΖΟΜΕΝΩΝ ,ΠΟΥ ΧΡΕΙΑΖΟΝΤΑΙ ΤΗ ΒΟΗΘΕΙΑ ΜΑΣ.

Ημέρα Ταχυδρομείων

Με αφορμή την Ημέρα Ταχυδρομείων που γιορτάζεται κάθε χρόνο στις 9 Οκτωβρίου οι μαθητές όλων των συνεργαζόμενων σχολείων υλοποίησαν διάφορες δραστηριότητες. Μίλησαν για το λόγο ύπαρξης των ταχυδρομείων, ζωγράρισαν τα δικά τους γραμματόσημα, επισκέφτηκαν τα καταστήματα (ΕΛΤΑ) της περιοχής τους και ετοίμασαν αφίσες.



Μάλιστα, οι μαθητές του 1^{ου} Δημοτικού Σχολείου Νέας Μαγνησίας κατασκεύασαν ένα εξαιρετικό αυτοσχέδιο επιτραπέζιο παιχνίδι σχετικά με το ταχυδρομείο. Τι λέτε; Θέλετε να παίξετε κι εσείς; Αρκεί να ακολουθήσετε τις οδηγίες που ακολουθούν παρακάτω.

Σκοπός του παιχνιδιού είναι να βοηθήσουμε τον ταχυδρόμο να πάει όλα τα γράμματα στο σχολείο των παιδιών. Θα χρειαστούμε πιόνια και ένα ζάρι. Όλοι οι παίκτες ξεκινούν από την αφετηρία και στόχο έχουν να φτάσουν στο τέρμα που είναι το σχολείο των παιδιών. Οι παίκτες κατά τη διάρκεια του

παιχνιδιού θα πρέπει να απαντήσουν και σε ερωτήσεις σχετικές με το ταχυδρομείο! Νικητής του παιχνιδιού όποιος φτάσει στο τέρμα!



Το παιχνίδι του ταχυδρόμου!



Αφετηρία



Τέρμα

By air mail
Par avion

Ερώτηση

Μέσα σ' αυτόν βάζουμε τα
γράμματα...

By air mail
Par avion

Ερώτηση

Πώς λέγονται σύντομα τα
ελληνικά ταχυδρομεία;

By air mail
Par avion

Ερώτηση

Τι κολλάμε πάνω στον φάκελο
πριν ταχυδρομήσουμε ένα
γράμμα;

By air mail
Par avion

Ερώτηση

Στέλνουμε τα Χριστούγεννα
στον Άη-Βασίλη...

By air mail
Par avion

Ερώτηση

Ποιος μας φέρνει τα γράμματα;

By air mail
Par avion

Ερώτηση

Ποιον απεικόνιζε το πρώτο
ελληνικό γραμματόσημο;

By air mail
Par avion

Ερώτηση

Ο ταχυδρόμος μας αφήνει τα
γράμματα στο...

By air mail
Par avion

Ερώτηση

Πώς λέγεται αυτός που στέλνει
ένα γράμμα;

By air mail
Par avion

Ερώτηση

Πώς λέγεται αυτός που
παραλαμβάνει ένα γράμμα;

By air mail
Par avion

Ερώτηση

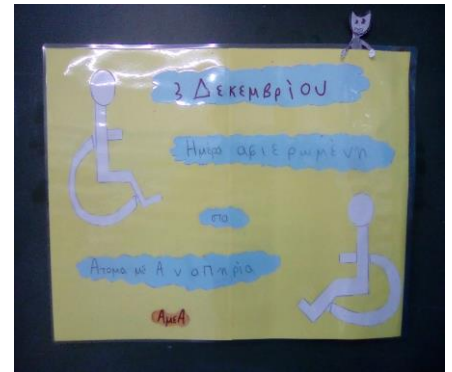
Από πού μπορούμε να πάρουμε
την αλληλογραφία μας;

Ημέρα αφιερωμένη στα Άτομα με Αναπηρία

Με αφορμή την 3^η Δεκεμβρίου οι μαθητές της Θάσου έκαναν διάφορες βιωματικές δραστηριότητες ενημέρωσης και εξοικείωσης με την αναπηρία. Οι μαθητές ετοίμασαν μικρά σποτάκια με συμβουλές για σωστή συμπεριφορά απέναντι στα Άτομα με Αναπηρία (ΑμεΑ) και να κατασκευάσουν σχετικές αφίσες.

Συμβουλές:

1. Πρώτα ρωτάμε ένα Άτομο με Αναπηρία αν χρειάζεται κάποια βοήθεια και μετά το βοηθάμε.
2. Τα Άτομα με Αναπηρία έχουν τα ίδια δικαιώματα με τα άτομα χωρίς αναπηρία.
3. Τα Άτομα με Αναπηρία μπορούν να κάνουν τα ίδια πράγματα με τα άτομα χωρίς αναπηρία. Απλά, χρειάζονται περισσότερο χρόνο και ένα διαφορετικό τρόπο. Αυτό, όμως, δε σημαίνει πως δεν μπορούν να τα καταφέρουν.
4. Είναι σημαντικό να μην τα συμπεριφερόμαστε σαν να είναι μικρά παιδιά.
5. Όταν μιλάμε σε ένα άτομο με κώφωση, πρέπει να κοιτάει τα χείλη μας.
6. Δεν ακουμπάμε τα άτομα με τύφλωση ξαφνικά χωρίς να τα προειδοποιήσουμε.
7. Δεν ακουμπάμε το αναπηρικό αμαξίδιο χωρίς λόγο.
8. Δεν μιλάμε δυνατά σε άτομα με κώφωση. Μιλάμε αργά και καθαρά.
9. Δεν παρκάρουμε στις θέσεις αναπήρων και δεν κλείνουμε τις ράμπες.
10. Όλοι οι δημόσιοι χώροι πρέπει να είναι προσβάσιμοι.
11. Τα Άτομα με Αναπηρία δεν έχουν ειδικές ικανότητες, αλλά ούτε και ειδικές ανάγκες.
12. Δεν είναι σωστό να κοιτάμε τα Άτομα με Αναπηρία με οίκτο.
13. Συμπεριφέρομαι, όπως σου αξίζει.
14. Όλοι μπορούμε να παίξουμε, απλά πρέπει να βρούμε τον τρόπο.
15. Συμπεριφερόμαστε σε όλους τους ανθρώπους με ευγένεια, είτε έχουν αναπηρία είτε όχι.
16. Συμπεριφερόμαστε σε όλους τους ανθρώπους, όπως θα θέλαμε να μας συμπεριφέρονται κι εμάς.
17. Έχουμε όλοι δικαιώματα, αλλά και υποχρεώσεις.
18. Μπορείς να κάνεις τη διαφορά!!!



Οι παραπάνω δραστηριότητες υλοποιήθηκαν στα πλαίσια ενός προγράμματος που πραγματοποιούν φέτος οι μαθητές της Δ' τάξης με υπεύθυνους εκπαιδευτικούς τον κ. Παπαθανασίου Χρήστο (δάσκαλο της Δ' τάξης), τον κ. Κουτσουνίδα Αθανάσιο (εκπαιδευτικό φυσικής αγωγής) και την εκπαιδευτικό του Τμήματος Ένταξης. Στις δραστηριότητες αυτές συμμετείχαν μαθητές και από το Τμήμα Ένταξης.

Χριστουγεννιάτικες συνταγές

Χριστουγεννιάτικες συνταγές

Υλικά για 60 κουραμπιέδες

800 γρ. αλεύρι φρέσκο καλής ποιότητας για όλες τις χρήσεις
500 γρ. φρέσκο βούτυρο αγελαδινό ή καλύτερα πρόβειο αν βρείτε
150-200 γρ. ζάχαρη άχνη
2 βανίλιες
150 γρ. ξεφλουδισμένο και καβουρντισμένο ανάλατο αμύγδαλο
ζάχαρη άχνη για το πασάλισμα

Οδηγίες (Χρόνος 50 λεπτά)

Χτυπάμε καλά στο μίξερ το μαλακό βούτυρο για 5-6 λεπτά σε δυνατή σκάλα μέχρι να πάρει ένα άσπρο χρώμα και στη συνέχεια προσθέτουμε την άχνη ζάχαρη και συνεχίζουμε το χτύπημα για άλλα 5-7 λεπτά για να ομογενοποιηθούν. Μετά προσθέτουμε τις βανίλιες και σταδιακά το αλεύρι. Έτσι έχουμε δημιουργήσει μια μαλακιά και λιπαρή ζύμη πολύ εύπλαστη που δεν κολλάει στα χέρια.

Κόβουμε μπαλάκια ζύμης στο μέγεθος καρυδιού και στο κάθε ένα βάζουμε από 2 ολόκληρα αμύγδαλα και τα τοποθετούμε πάνω σε αντικολλητικό ταψί ή σε λαδόκολλα.

Ψήνουμε σε προθερμασμένο φούρνο στις αντιστάσεις και στους 180 βαθμούς για 35-40 λεπτά ανάλογα την δύναμη του φούρνου μέχρι να πάρουν ένα χρυσαφί χρώμα.

Αφού τους βγάλουμε από τον φούρνο τους αφήνουμε σε θερμοκρασία δωματίου για 1-2 ώρες περίπου έτσι ώστε να σκληρύνουν.

Τέλος πασπαλίζουμε με άχνη ζάχαρη.

Καλή επιτυχία!!!!

Τρουφάκια:

Υλικά: 1 βιτάμ, 1 πακέτο μπισκότα πτι μπερ αλεσμένα, 1 φλιτζάνα ζάχαρη άχνη, 1 βανίλια, 1 φλιτζάνα καρύδια αλεσμένα, 2 κουταλιές της σούπας κακάο, λίγο λικέρ ή κονιάκ

Εκτέλεση:

Βάζουμε σε ένα μεγάλο μπωλ όλα τα υλικά. Όταν γίνει ένα μείγμα, παίρνουμε με ένα κουτάλι μικρά μπαλάκια και τα ρίχνουμε σε ένα πιάτο με τριμμένη κουβερτούρα ή τρούφα.

Χριστουγεννιάτικες κατασκευές

Πανεύκολη χριστουγεννιάτικη κάρτα – χριστουγεννιάτικο δέντρο!

Υλικά:

Χαρτόνι Α4 σε όποιο χρώμα θέλουμε, διάφορα χρωματιστά χαρτόνια, αυτοκόλλητα αστέρια, ψαλίδι, κόλλα

Διαδικασία:

Διπλώνουμε ένα χαρτόνι Α4 για να σχηματίσουμε μία κάρτα. Κόβουμε τα χρωματιστά χαρτόνια σε λωρίδες σε διάφορα μεγέθη. Κόβουμε και ένα μικρό τετραγωνάκι. Κολλάμε το τετραγωνάκι στο κάτω μέρος της κάρτας (θα είναι η βάση του δέντρου μας). Μετά κολλάμε τις λωρίδες πάνω από το τετραγωνάκι με τη σειρά από τη μεγαλύτερη στη μικρότερη σχηματίζοντας ένα δέντρο. Στο τέλος κολλάμε πάνω-πάνω το αυτοκόλλητο αστέρι!



Χριστουγεννιάτικα μυρωδάτα στολίδια!

Υλικά:

1 κούπα αλεύρι
Μισή κούπα αλάτι
Μισή κούπα κανέλα
 $\frac{3}{4}$ της κούπας ζεστό νερό
Λαδόκολλα
Πλάστη
Κουπ πατ σε διάφορα σχήματα
Καλαμάκι
Κόλλες με χρυσόσκονη σε διάφορα χρώματα
Κορδέλα



Διαδικασία:

Μέσα σε ένα μπολ ανακατεύουμε το αλεύρι μαζί με το αλάτι και την κανέλα προσθέτουμε το ζεστό νερό και ζυμώνουμε. Φτιάχνουμε μία ζύμη που δεν πρέπει να κολλάει στα χέρια! Μετά παίρνουμε τη ζύμη και την πλάθουμε με τον πλάστη πάνω σε μία λαδόκολλα. Έπειτα με τα κουπ πατ κάνουμε τα σχέδια μας. Κάνουμε μία τρύπα με το καλαμάκι για να μπορέσουμε να τα κρεμάσουμε μετά. Τα αφήνουμε να στεγνώσουν για τουλάχιστον 1 μέρα! Αφού στεγνώσουν τα διακοσμούμε όπως θέλουμε χρησιμοποιώντας τις κόλλες με τη χρυσόσκονη! Περνάμε από την τρύπα που είχαμε δημιουργήσει την κορδέλα και είναι έτοιμο για κρέμασμα! Καλή σας επιτυχία!!!

