

diy speaker bookshelf



Η ιδέα ήρθε εν μέσω καραντίνας και τηλεκπαίδευσης



Την επεξεργαστήκαμε, βάλουμε τα όρια, είδαμε τους περιορισμούς και πήραμε την απόφαση: να το τολμήσουμε.


Να
κατασκευάσουμε
τα δικά μας ηχεία.



ΠΟΙΟ





- Αναζητήσαμε τα υλικά, διαβάσαμε, ελέγξαμε κόστος και προδιαγραφές και ετοιμαστήκαμε. Με την επιστροφή στο σχολείο και την ενότητα του ήχου στα φυσικά βάλουμε μπροστά την εφαρμογή της κατασκευής. Αγοράσαμε τα υλικά, υπολογίσαμε τον όγκο του κάθε ηχείου, επιλέξαμε το ξύλο με βάση την πυκνότητά του, το αφρώδες μονωτικό υλικό και την ποσότητά του και το ταξίδι ξεκίνησε....











- Το διασκεδάσαμε αλλά δουλέψαμε πολύ και με πολλή προσοχή, όπως απαιτούσε αυτή η ιδιαίτερη κατασκευή.





- Στο τέλος δοκιμάσαμε τα νέα μας ηχεία σε διάφορα είδη μουσικής και αφού πέρασαν από το δύσκολο αυτό τεστ της ακρόασης, κέρδισαν επάξια τη θέση τους στην έδρα.



Και σας τα
παρουσιάζουμε!!!



