


Πρόγραμμα Περιβαλλοντικής  
εκπαίδευσης  
«Τρέχει, τρέχει το νερό!»

Εκπαιδευτικοί: Ρόζα-Μαρία Ξανθούλη,  
Νικολέτα Θάνου

Τάξη: Β' 1



# Ο ΚΥΚΛΟΣ ΤΟΥ ΝΕΡΟΥ



# Ο ΚΥΚΛΟΣ ΤΟΥ ΝΕΡΟΥ 2



# Ο ΚΥΚΛΟΣ ΤΟΥ ΝΕΡΟΥ 3




# Ο ΑΝΘΡΩΠΑΚΟΣ ΤΗΣ ΒΡΟΧΗΣ



# ΕΙΚΑΣΤΙΚΗ ΑΝΑΠΑΡΑΣΤΑΣΗ



# ΕΙΚΑΣΤΙΚΗ ΑΝΑΠΑΡΑΣΤΑΣΗ 2





# ΜΟΡΦΕΣ ΤΟΥ ΝΕΡΟΥ ΣΤΗ ΦΥΣΗ

## Μορφές του νερού στη φύση

### ΣΤΕΡΕΗ ΜΟΡΦΗ

Το νερό στερεοποιείται όταν βρεθεί σε θερμοκρασία 0°C.

Πάχος



Πάχνη



Πολυβάνιο



### ΥΓΡΗ ΜΟΡΦΗ

Είναι καλύτερο διαλύτης για πολλά χημικά οργανικά που παίρνουμε με την τροφή. Το σώμα μας δε λειτουργεί χωρίς νερό.

Που συναντάμε νερό: Ποτάμια, λίμνες, θάλασσες... το σημείο στο οποίο γεννιέται ένας ποταμός ονομάζεται πηγή.

Ποτάμι




Λιμνες



ομαρμακτικά πηγές • Θερμότητα νερό



Θάλασσα



### ΑΕΡΙΑ ΜΟΡΦΗ

Β1

Νερό ή αλλιώς ύδωρ!

Νερό λίμνες αζωτού του φαίνεται σκούρο.

σύννεφα



ομίχλη



δρακονταίτες



Ψέρες ότι ...  
Οι παγωμένοι επίκειον στο νερό, αμείβοντας το νερό που φασκεται από κάτω να τικλίζει.




# Ομάδα 1



# Ομάδα 2



# Ομάδα 3



# Ομάδα 4



# Ομάδα 5

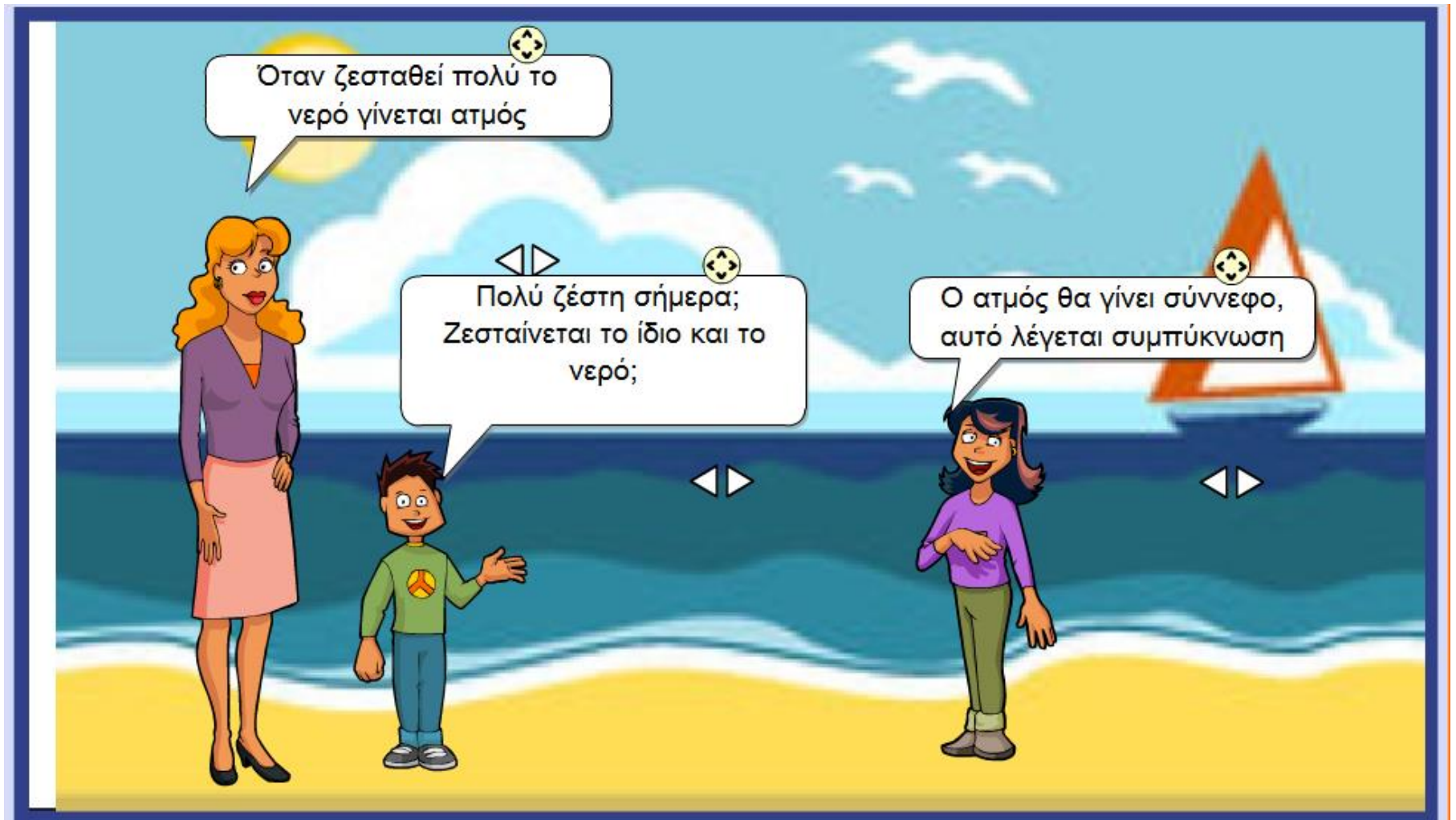


# Ομάδα 6

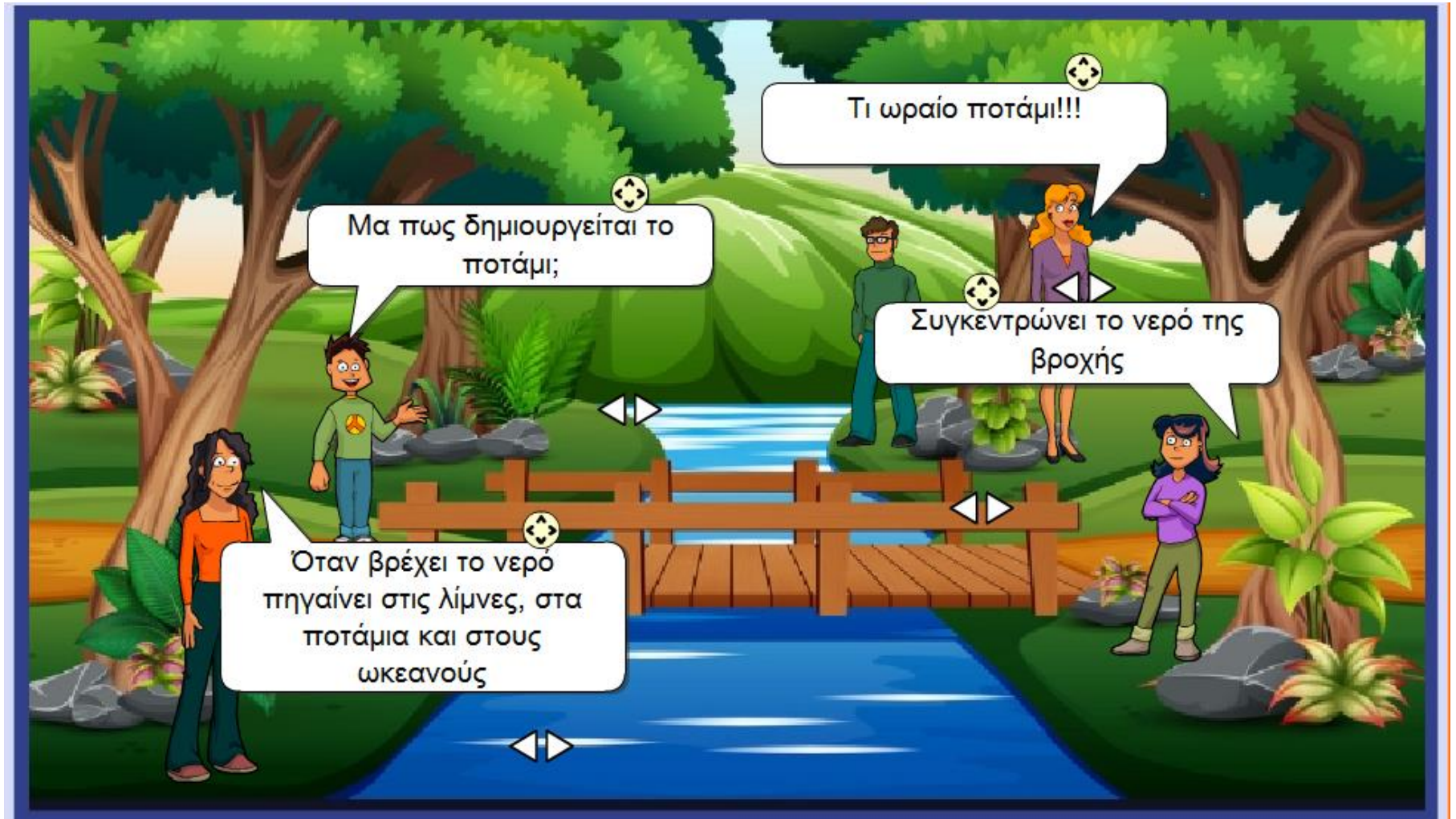






# Ομάδα 7



# Ομάδα 8



# Προβολή βίντεο



# Δημιουργία κόμικ

