




ΠΡΟΓΡΑΜΜΑ ΚΑΛΛΙΕΡΓΕΙΑΣ ΔΕΞΙΟΤΗΤΩΝ

ΣΧΟΛΕΙΟ	1 ΔΗΜΟΤΙΚΟ ΣΧΟΛΕΙΟ ΚΑΡΠΑΘΟΥ	ΤΜΗΜΑ: Δ1΄	ΣΧΟΛ. ΕΤΟΣ: 2022- 2023
Θεματική	ΖΩ ΚΑΛΥΤΕΡΑ - ΕΥ ΖΗΝ	Υποθεματική	ΟΔΙΚΗ ΑΣΦΑΛΕΙΑ
ΒΑΘΜΙΔΑ/ΤΑΞΕΙΣ (που προτείνονται)	Δ΄		
Τίτλος	ΑΣΦΑΛΩΣ ΚΥΚΛΟΦΟΡΩ		
Δεξιότητες στόχευσης του εργαστηρίου	Δεξιότητες μάθησης 21ου αιώνα, Ψηφιακή μάθηση 21ου αιώνα (4cs σε ψηφιακό περιβάλλον), Δεξιότητες της κοινωνικής ζωής, Δεξιότητες διαμεσολάβησης και κοινωνικής ενσυναίσθησης, Πλάγια σκέψη, Ρουτίνες σκέψης και αναστοχασμός		

Προσδοκώμενα μαθησιακά αποτελέσματα	Εργαστήριο	Δραστηριότητες – (ενδεικτικές)
Οι μαθητές/τριες επιθυμούμε να: Μοιράζονται συναισθήματα και σκέψεις για τις δραστηριότητές τους. Μαθαίνουν τους κανόνες λειτουργίας της ομαδικής εργασίας Συναισθάνονται τη σημασία της ομαδικής εργασίας	Τίτλος Γνωριμία 	Δραστηριότητες γνωριμίας με στόχο τη δημιουργία ενός κλίματος εμπιστοσύνης που βοηθά τη μάθηση και τη δημιουργικότητα. Ταυτόχρονα γίνεται διερεύνηση των γνώσεων που ήδη υπάρχουν.
Μαθαίνουν τη σημασία των πινακίδων σήμανσης Αναγνωρίζουν τις πινακίδες σήμανσης Κυκλοφορούν παίρνοντας υπόψη τις πινακίδες σήμανσης	Τίτλος Πινακίδες σήμανσης 	Δραστηριότητες με στόχο την εκμάθησή τους και την κατανόηση του ρόλου τους για μία σωστή οδική συμπεριφορά .
Αντιλαμβάνονται τους κινδύνους και τα εμπόδια κατά την πορεία ως πεζοί και λαμβάνουν υπόψη τους κανόνες του Κώδικα Οδικής Κυκλοφορίας κατά την πεζή πορεία.	Τίτλος Κυκλοφορώ με ασφάλεια(πεζός) 	Δράσεις με στόχο την εκμάθηση των κανόνων συμπεριφοράς των πεζών, ώστε να επιτευχθεί η σωστή συμπεριφορά των μαθητών/τριών, ως πεζών, στο οδικό δίκτυο.



<p>Μαθαίνουν τις πινακίδες για ποδηλάτες Χρησιμοποιούν τον απαραίτητο εξοπλισμό ασφαλείας ποδηλασίας Μαθαίνουν τον σωστό χειρισμό του ποδηλάτου Έλεγχος ποδηλάτων πριν από κάθε χρήση</p>	<p>ΤίτλοςΚυκλοφορώ με ασφάλεια (ποδηλάτης)</p> 	<p>Δράσεις με σκοπό την αναγνώριση της σπουδαιότητας του σωστού τρόπου χειρισμού του ποδηλάτου, της επιλογής του εξοπλισμού που χρειάζεται και της εκμάθησης των κανόνων σωστής συμπεριφοράς των ποδηλατών.</p>
<p>Μαθαίνουν τους κανόνες συμπεριφοράς των επιβατών οχημάτων Εφαρμόζουν τους κανόνες συμπεριφοράς των επιβατών οχημάτων</p>	<p>Τίτλος Κυκλοφορώ με ασφάλεια (επιβάτης)</p> 	<p>Δράσεις με σκοπό την εκμάθηση των κανόνων συμπεριφοράς των επιβατών οχημάτων.</p>
<p>Μαθαίνουν τις διάφορες διαδρομές από και προς το σχολείο και το σπίτι Γνωρίζουν την συντομότερη και ασφαλέστερη διαδρομή από το σπίτι τους προς το σχολείο</p>	<p>Κυκλοφορώ στο σχολείο με ασφάλεια – Τρόποι μετακίνησης</p> 	<p>Δράσεις με σκοπό την διερεύνηση των διαδρομών από το σπίτι προς το σχολείο και αντίστροφα.</p>
<p>Μαθαίνουν τις επιδόσεις του όσο και στην καλλιέργεια δεξιοτήτων</p>	<p>ΤίτλοςΑξιολόγηση – Αναστοχασμός</p> 	<p>Δραστηριότητες που έχουν ως στόχο την καλλιέργεια των μεταγνωστικών δεξιοτήτων και την ολοκλήρωση της αξιολόγησης των μαθητών/τριών.</p>

Εκπαιδευτικό Υλικό/ Συνδέσεις

Σύνδεση με το ΑΠΣ και τα σχολικά εγχειρίδια: 1. Στο βιβλίο της Μελέτης Περιβάλλοντος της Γ΄ τάξης στην Ενότητα 3 Μέσα συγκοινωνίας και μεταφοράς, στο Κεφάλαιο 3 Κυκλοφορούμε με ασφάλεια, στα Σήματα Οδικής Κυκλοφορίας (http://ebooks.edu.gr/ebooks/v/html/8547/2260/Meleti-Perivallontos_GDimotikou_html-empl/index3_3.html), μπορεί να αξιοποιηθεί ο σύνδεσμος του διαδραστικού βιβλίου, που οδηγεί στο Φωτόδεντρο (<http://photodentro.edu.gr/v/item/ds/8521/3543>) σε ένα κουίζ για τον Κώδικα Οδικής Κυκλοφορίας (Σήματα Οδικής Κυκλοφορίας), αλλά και οι σύνδεσμοι που παραπέμπουν σε εκπαιδευτικά παιχνίδια του Φωτόδεντρου (Κυκλοφορώ με ασφάλεια), <http://photodentro.edu.gr/v/item/ds/8521/10987>, Σήματα τροχαίας – Μπίγκο <http://photodentro.edu.gr/v/item/ds/8521/10999>, Ταίριαξε τα σήματα της Τροχαίας <http://photodentro.edu.gr/v/item/ds/8521/3467>, Μέσα συγκοινωνίας και μεταφοράς (σταυρόλεξο) <http://photodentro.edu.gr/v/item/ds/8521/3541>). (Βίντεο εκπαιδευτικής τηλεόρασης Με ασφάλεια βαδίζω (Φανάρια, Διαβάσεις)) <http://photodentro.edu.gr/v/item/video/8522/625>). 2. Στο βιβλίο της Γλώσσας της Δ΄ τάξης στην Ενότητα 5 Ασφαλώς ... κυκλοφορώ (http://ebooks.edu.gr/ebooks/v/html/8547/2192/Glossa_D-Dimotikou_html-empl/indexf_00.html) (Βρείτε τη διαδρομή για το σχολείο σGoogle http://ebooks.edu.gr/ebooks/v/html/8547/2192/Glossa_DDdimotikou_html-empl/indexf_00.html) (Λογισμικό Μελέτης Περιβάλλοντος Α΄ - Δ΄ Δημοτικού (επιλέξτε την ενότητα: Ασφάλεια στους δρόμους) [πηγή: Κόμβος



Τεχνικής	Στήριξης	Πληροφοριακών	Συστημάτων	Σχολικών	Μονάδων]
http://ebooks.edu.gr/ebooks/v/html/8547/2192/Glossa_D-Dimotikou_htmltempl/indexf_00.html),					(Οδικά
σήματα:	Πηγή	Ελληνική	Αστυνομία		
http://www.astynomia.gr/index.php?option=ozo_content&perform=view&id=72&Itemid=64&lang=),					(Σήματα
κυκλοφοριακής αγωγής (και με περιγραφή στη νοηματική γλώσσα) Ε.Ε.Ε.Ε.Κ. Κατερίνης					
http://ebooks.edu.gr/ebooks/v/html/8547/2192/Glossa_D-Dimotikou_htmltempl/indexf_00.html),					
(Ποδηλατώντας στην πόλη https://www.podilates.gr/files/FYLADIO%20ENHMEROTIKO.pdf),					(Ασφαλής πορεία
Εκπαιδευτική τηλεόραση https://edutv.minedu.gov.gr/index.php/kikloforiak-agogi2/asfalis-poreia),					(Και ο
πεζός έχει δικαιώματα, Εκπαιδευτική τηλεόραση https://edutv.minedu.gov.gr/index.php/kikloforiak-agogi/kai-o-rezos-exeidikaionata).					
Φορείς και άλλες συνεργασίες που θα εμπλουτίσουν το πρόγραμμά μας					
Διεύθυνση Τροχαίας, Υπουργείο Υποδομών Μεταφορών και Δικτύων, Γενική Διεύθυνση Οδικής Ασφάλειας,					
Ποδηλατικός Σύλλογος, Ινστιτούτο Οδικής Ασφάλειας Πάνος Μυλωνάς, Εκπαιδευτική τηλεόραση					

Σημειώσεις:

