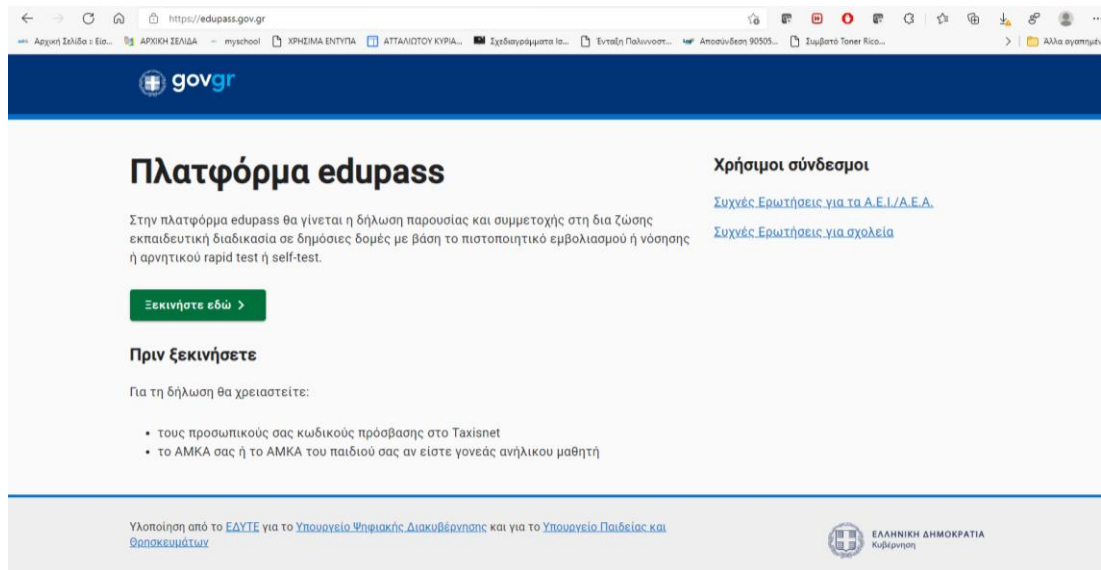


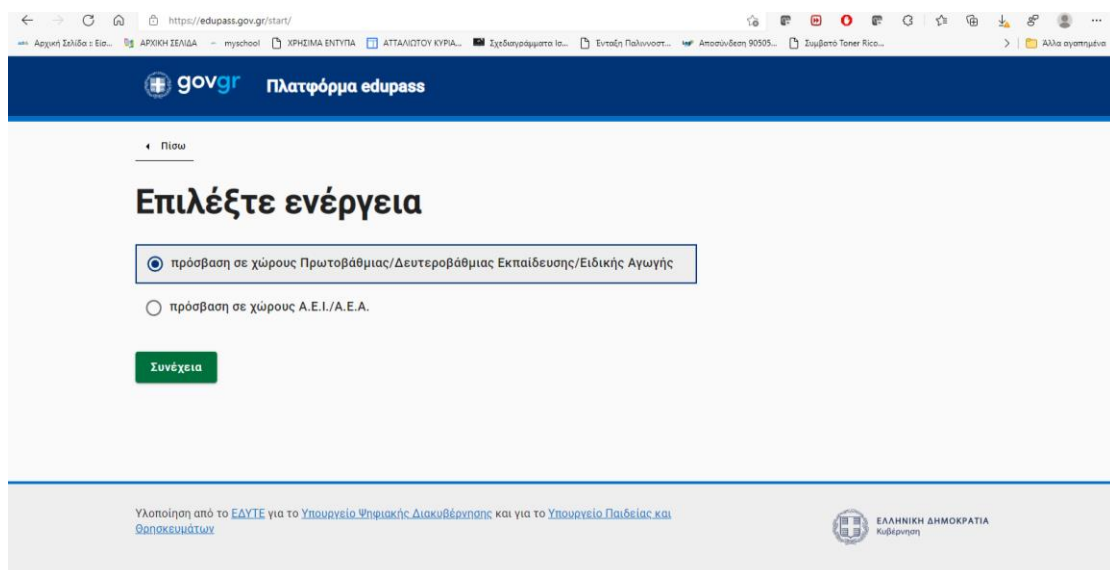
ΟΠΤΙΚΟΠΟΙΗΜΕΝΟΣ ΟΔΗΓΟΣ ΧΡΗΣΗΣ ΠΛΑΤΦΟΡΜΑΣ EDUPASS

1. Πληκτρολογούμε: <https://edupass.gov.gr>



The screenshot shows the homepage of the edupass platform. At the top, there is a navigation bar with the 'govgr' logo. The main heading is 'Πλατφόρμα edupass'. Below it, a paragraph explains that the platform is for declaring presence and participation in the vaccination process. A green button labeled 'Ξεκινήστε εδώ >' is prominent. To the right, under 'Χρήσιμοι σύνδεσμοι', there are links for 'Συχνές Ερωτήσεις για τα Α.Ε.Ι./Α.Ε.Α.' and 'Συχνές Ερωτήσεις για σχολεία'. Below the main heading, a section titled 'Πριν ξεκινήσετε' lists requirements: having a Taxisnet ID and the AMKA of the user or their child. At the bottom, there is a footer with logos for the Ministry of Digital Governance and the Ministry of Education and Religious Affairs, and the Hellenic Republic Government.

2.



The screenshot shows the registration step on the edupass platform. The page title is 'Πλατφόρμα edupass'. A breadcrumb trail shows 'Πίσω'. The main heading is 'Επιλέξτε ενέργεια'. There are two radio button options: 'πρόσβαση σε χώρους Πρωτοβάθμιας/Δευτεροβάθμιας Εκπαίδευσης/Ειδικής Αγωγής' (selected) and 'πρόσβαση σε χώρους Α.Ε.Ι./Α.Ε.Α.'. A green button labeled 'Συνέχεια' is at the bottom. The footer is identical to the previous screenshot, showing the logos of the relevant ministries and the Hellenic Republic Government.

3.

govgr Πλατφόρμα edupass

← Πίσω

Επιλέξτε ενέργεια

Δήλωση self test μαθητών/τριών δημοσίων σχολικών μονάδων - Έκδοση Σχολικής Κάρτας για COVID-19

Δήλωση μαθητών/τριών που έχουν εμβολιαστεί ή έχουν νοσήσει ή έχουν πρόσφατο PCR/Rapid test

Δήλωση εκπαιδευτικών/μελών Ε.Ε.Π-Ε.Β.Π.

Δήλωση επισκεπτών

[Συνέχεια](#)

Υλοποίηση από το [ΕΔΥΤΕ](#) για το [Υπουργείο Ψηφιακής Διακυβέρνησης](#) και για το [Υπουργείο Παιδείας και Θρησκευμάτων](#)

ΕΛΛΗΝΙΚΗ ΔΗΜΟΚΡΑΤΙΑ
Κυβέρνηση

4.

govgr Σύνδεση

← Πίσω

Απαιτείται ταυτοποίηση

Για να προχωρήσετε, πρέπει πρώτα να συνδεθείτε.

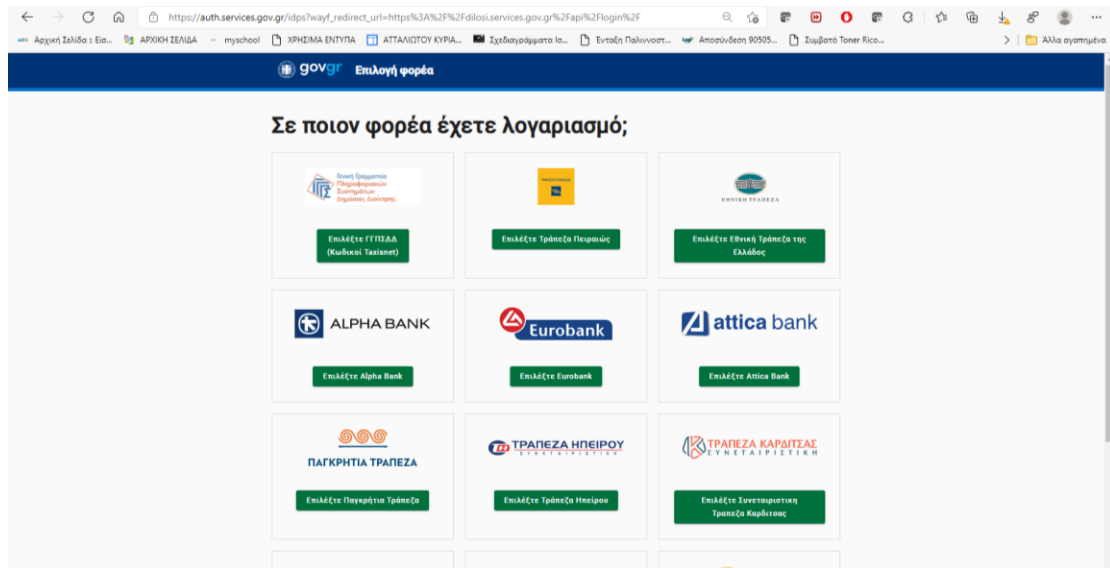
[Σύνδεση](#)

[Όροι και Προϋποθέσεις](#)

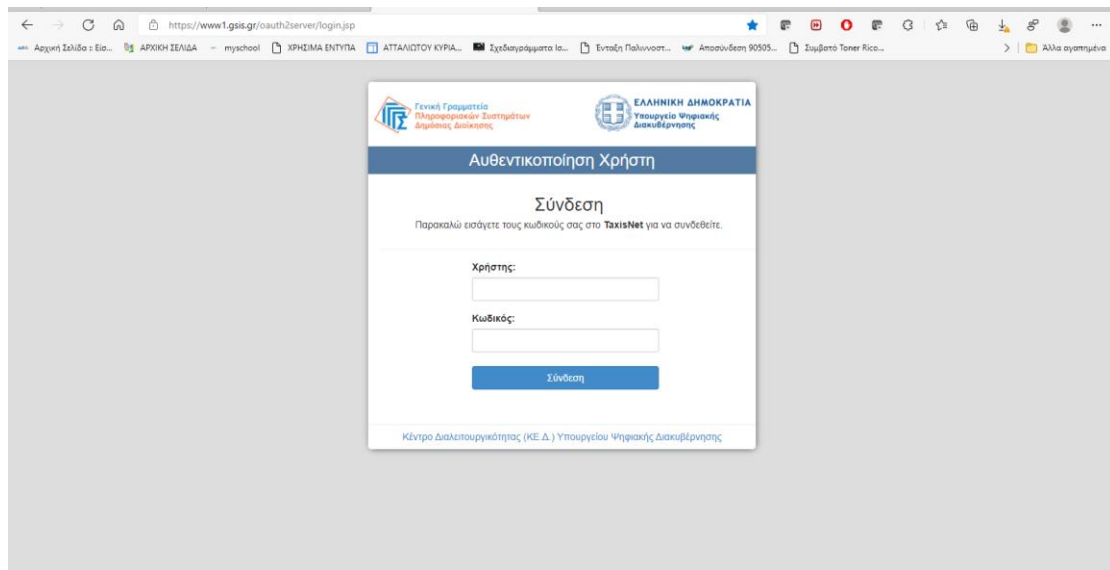
Υλοποίηση από το [ΕΔΥΤΕ](#) για το [Υπουργείο Ψηφιακής Διακυβέρνησης](#)

ΕΛΛΗΝΙΚΗ ΔΗΜΟΚΡΑΤΙΑ
Κυβέρνηση

5.



6.



7.

https://www.t.gsis.gr/oauth2server/oauth/authorize?response_type=code&client_id=L6HCVCV2300&redirect_uri=https%3A%...

Αρχική Σελίδα > Εισ... ΑΡΧΙΚΗ ΣΕΛΙΔΑ myschool ΧΡΗΣΙΜΑ ΕΝΤΥΠΑ ΑΤΤΑΛΙΔΙΟΥ ΚΥΡΙΑ... Σχεδιαγράμματα Ιο... Ένταξη Παλινοστ... Αποσύνθεση 90505... Συμβολό Toner Rico... Άλλα συστήματα

Ενδει Γραμματεία
Εκπαιδευτικών Συστημάτων
Διεύθυνση Διότισης

ΕΛΛΗΝΙΚΗ ΔΗΜΟΚΡΑΤΙΑ
Υπουργείο Ψηφιακής
Διακυβέρνησης

Αυθεντικοποίηση Χρήστη

Σας ενημερώνουμε ότι για το σκοπό της ηλεκτρονικής ταυτοποίησης σας, η εφαρμογή "Εφαρμογή Ένοιας Ψηφιακής Πύλης" θα απαιτήσει πρόσβαση στα βασικά στοιχεία Μητρώου (ΑΔΜΗ, Όνομα, Επώνυμο, Πατρώνυμο, Μητρώνυμο, Έτος Γέννησης) που παράγονται από το φορολογικό μητρώο του ΥΠΟΥΡΓΕΙΟΥ ΟΙΚΟΝΟΜΙΚΩΝ που διαχειρίζεται η Α.Α.Δ.Ε.

Επιστροφή Συνέχεια

Αποστολή

8.

https://dilos.services.gov.gr/templates/EDUPASS-SCHOOL-CARD/ui-form/create

Αρχική Σελίδα > Εισ... ΑΡΧΙΚΗ ΣΕΛΙΔΑ myschool ΧΡΗΣΙΜΑ ΕΝΤΥΠΑ ΑΤΤΑΛΙΔΙΟΥ ΚΥΡΙΑ... Σχεδιαγράμματα Ιο... Ένταξη Παλινοστ... Αποσύνθεση 90505... Συμβολό Toner Rico... Άλλα συστήματα

govgr Δήλωση EDUPASS ΗΛΙΑΣ ΔΗΜΟΣ

Πίσω

Δήλωση EDUPASS - Σχολική Κάρτα

Επισκόπηση των στοιχείων σας

Επιβεβαιώστε ότι τα παρακάτω στοιχεία, με τα οποία έχετε συνδεθεί, είναι σωστά.

Όνομα

Επώνυμο

Α.Φ.Μ.

Συνέχεια

[Όροι και Προϋποθέσεις](#)
Υλοποίηση από το [ΕΛΥΤΕ](#) για το [Υπουργείο Ψηφιακής Διακυβέρνησης](#)

ΕΛΛΗΝΙΚΗ ΔΗΜΟΚΡΑΤΙΑ
Κυβέρνηση

9.

The screenshot shows a web browser window with the URL https://dilos.services.gov.gr/templates/EDUPASS-SCHOOL-CARD/ui-form/self_test/. The page is titled "Συμπληρώστε τα στοιχεία του σχολείου στο οποίο φοιτά ο μαθητής" (Fill in the school details where the student studies). The form is divided into two main sections: "Συμπληρώστε τα στοιχεία του σχολείου" and "Συμπληρώστε τα στοιχεία του μαθητή".

Συμπληρώστε τα στοιχεία του σχολείου

Σχολείο

Περιφέρεια: ΑΤΤΙΚΗΣ

Περιφερειακή Ενότητα: ΑΝΑΤΟΛΙΚΗΣ ΑΤΤΙΚΗΣ

Δίωρο: ΠΑΛΛΗΝΗΣ

Κατηγορία: Δημοτικά Σχολεία

Τύπος: Ενιαίου Τύπου Ολοήμερο Δημοτικό Σχολείο

Σχολείο: Το ΔΗΜΟΤΙΚΟ ΣΧΟΛΕΙΟ ΓΕΡΑΚΑ

Συμπληρώστε τα στοιχεία του μαθητή

Όνομα Μαθητή:

Επώνυμο Μαθητή:

Ημέρ/νία Γέννησης Μαθητή

Ημέρα: Μήνας: Έτος:

ΑΜΚΑ μαθητή:

Συμπληρώστε τα στοιχεία self-test

Ημερομηνία διεξαγωγής self-test

Ημέρα: Μήνας: Έτος:

Αποτέλεσμα self-test

ΑΡΝΗΤΙΚΟ

Με την υποβολή της παρούσας δήλωσης συμφωνώ να κοινοποιηθούν τα παραπάνω στοιχεία στο σχολείο.

10. Κάνουμε υποβολή και εκτυπώνουμε είτε τη **Σχολική Κάρτα** είτε τη **Δήλωση edupass-Σχολική Κάρτα**