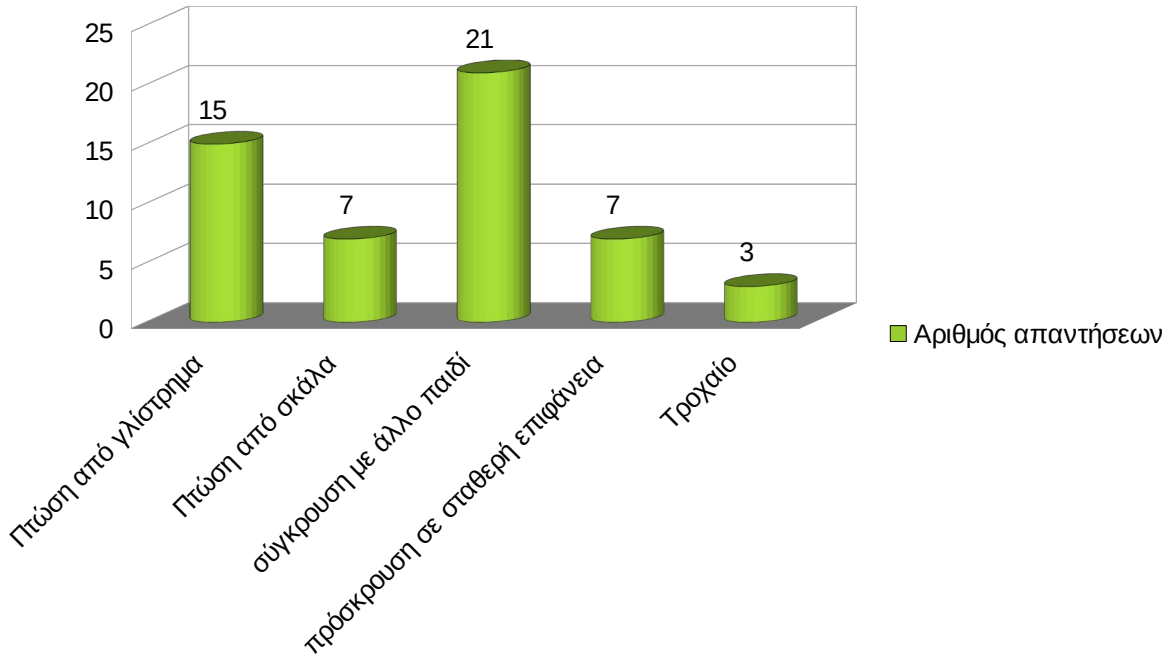


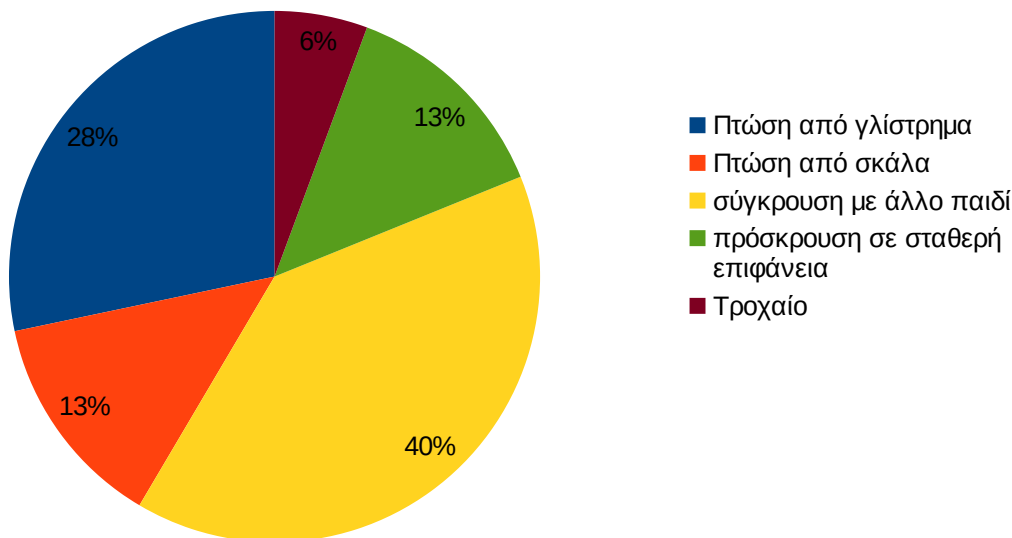
# 1. Ποιο είναι το πιο πρόσφατο ατύχημα που σας έχει συμβεί

Είδος ατυχήματος	Αριθμός απαντήσεων	Ποσοστό
Πτώση από γλίστρημα	15	28%
Πτώση από σκάλα	7	13%
σύγκρουση με άλλο παιδί	21	40%
πρόσκρουση σε σταθερή επιφάνεια	7	13%
Τροχαίο	3	6%

53



## 1. Ποιο είναι το πιο πρόσφατο ατύχημα που σας έχει συμβεί

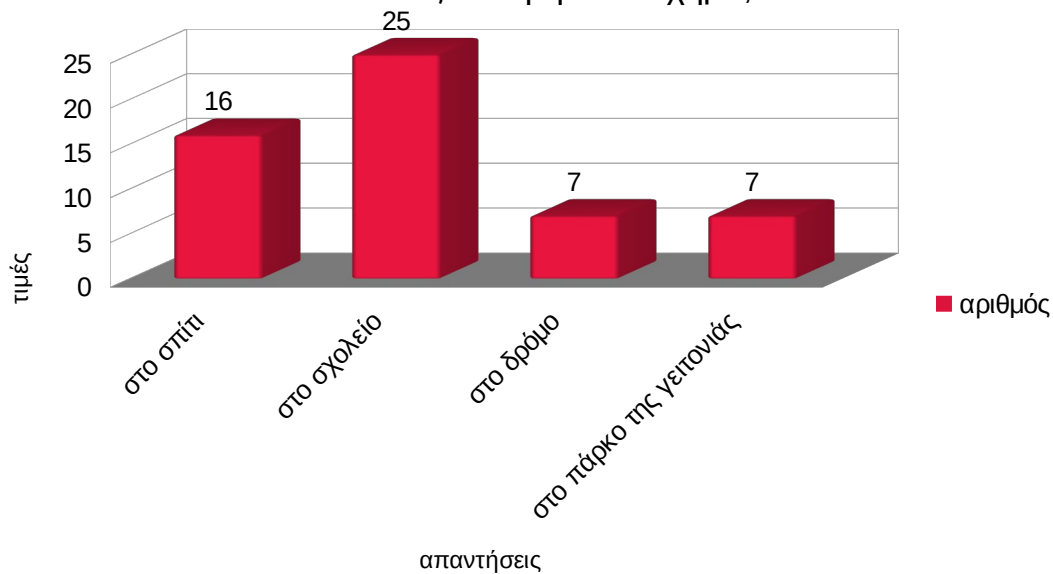


## 2. Πού σας συνέβη το ατύχημα;

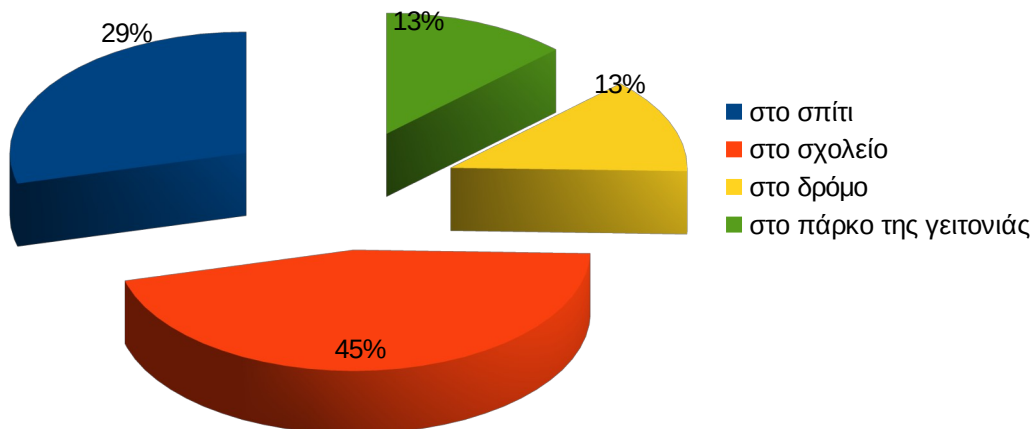
Απάντηση	αριθμός	ποσοστό
στο σπίτι	16	29%
στο σχολείο	25	45%
στο δρόμο	7	13%
στο πάρκο της γειτονιάς	7	13%

55

## 2. Που σας συνέβη το ατύχημα;



## 2. Πού σας συνέβη το ατύχημα;

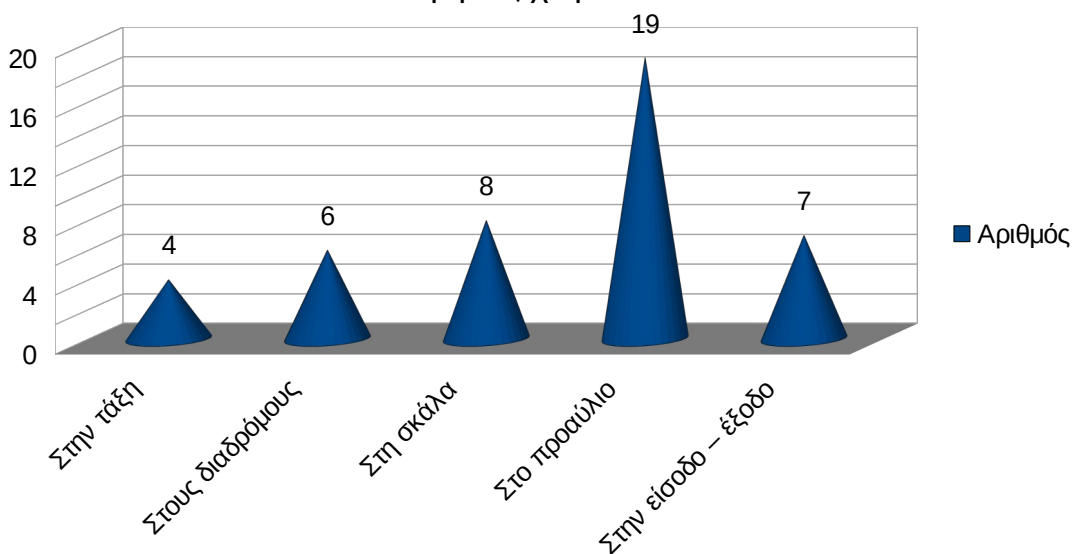


3. Αν το ατύχημά σας έγινε στο σχολείο, τότε σε ποιόν ακριβώς χώρο του.

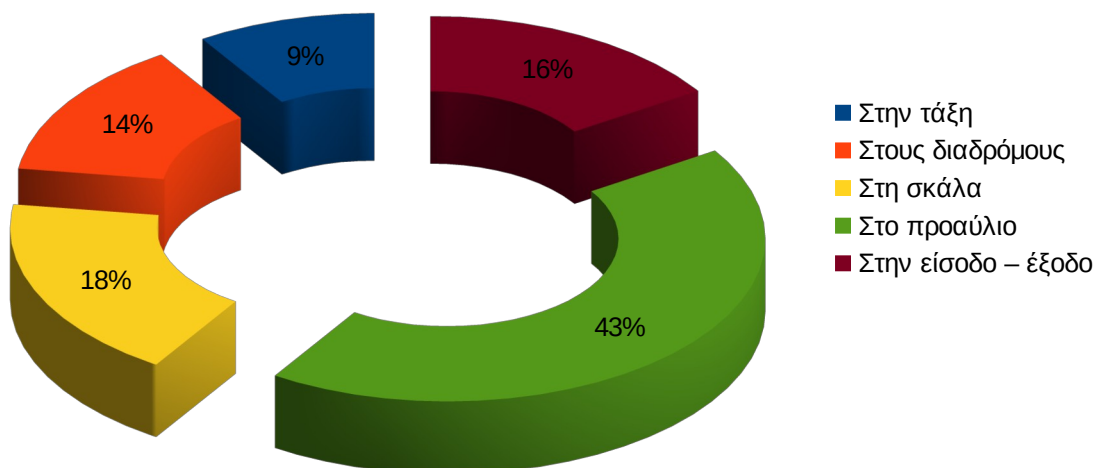
Απαντήσεις	Αριθμός	Ποσοστό
Στην τάξη	4	9,09%
Στους διαδρόμους	6	13,64%
Στη σκάλα	8	18,18%
Στο προαύλιο	19	43,18%
Στην είσοδο – έξοδο	7	15,91%

44

3. Αν το ατύχημά σας έγινε στο σχολείο, τότε σε ποιόν ακριβώς χώρο του.



3. Αν το ατύχημά σας έγινε στο σχολείο, τότε σε ποιόν ακριβώς χώρο του.

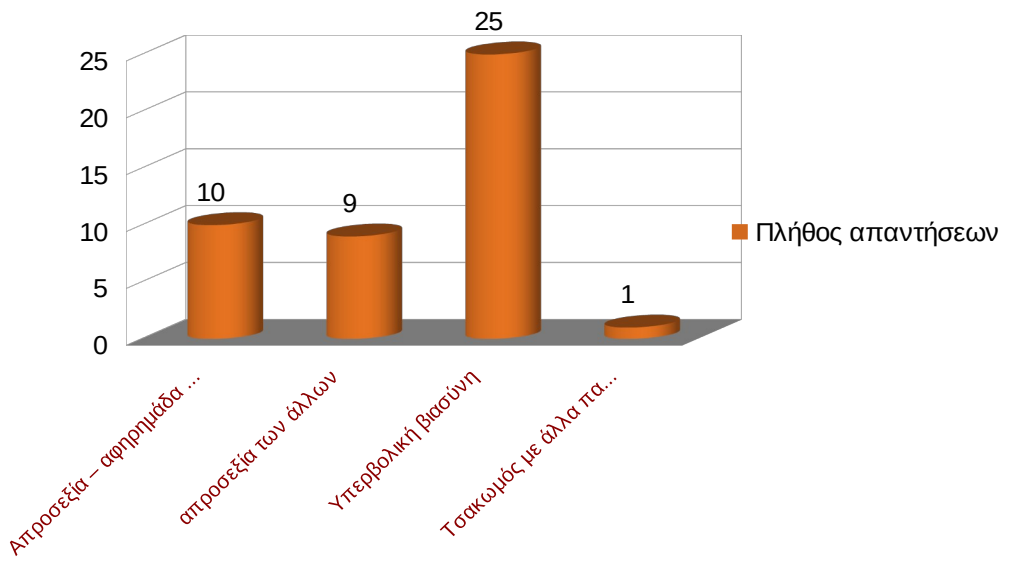


#### 4. Ποια ήταν η αιτία που προκάλεσε το ατύχημα;

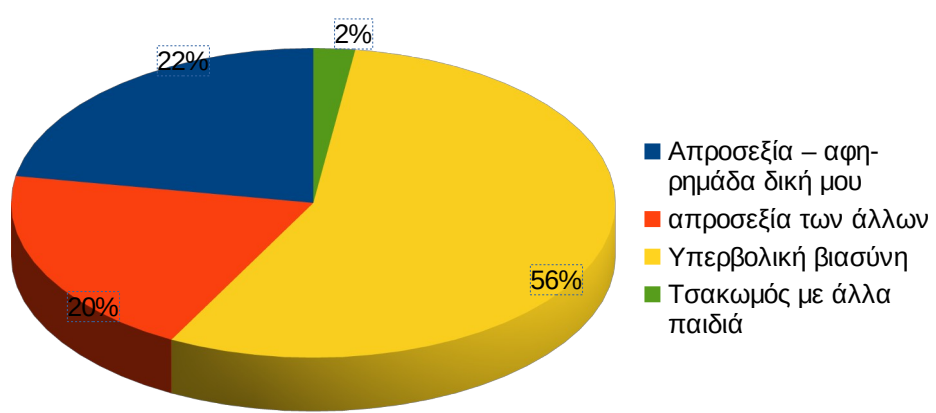
Απάντηση	Πλήθος απαντήσεων	ποσοστό
Απροσεξία – αφηρημάδα δική μου	10	22,22%
απροσεξία των άλλων	9	20,00%
Υπερβολική βιασύνη	25	55,56%
Τσακωμός με άλλα παιδιά	1	2,22%

45

#### 4. Ποια ήταν η αιτία που προκάλεσε το ατύχημα;



#### 4. Ποια ήταν η αιτία που προκάλεσε το ατύχημα;

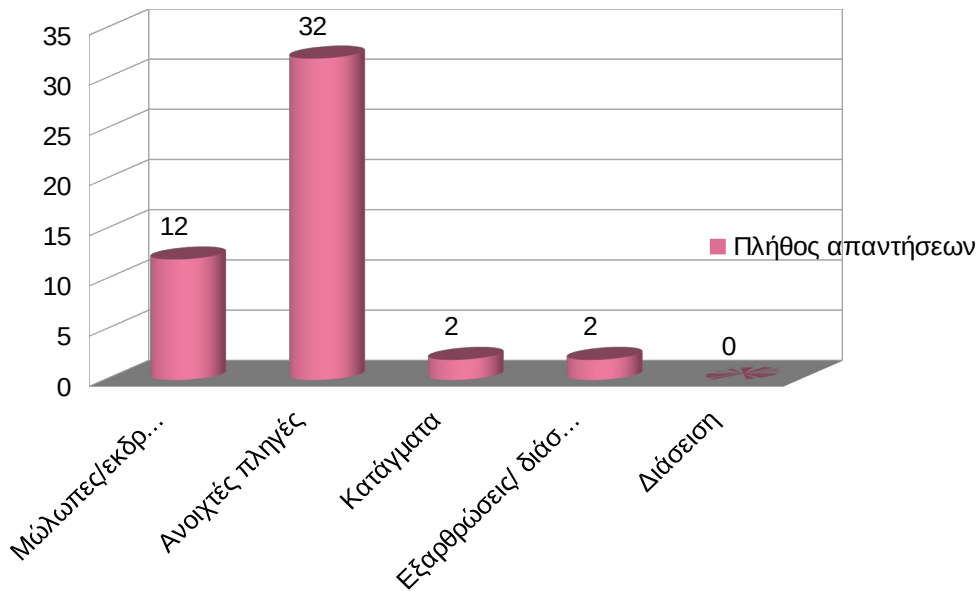


## 5. Ποιές ήταν οι συνέπειες του ατυχήματος;

Συνέπειες	Πλήθος απαντήσεων	Ποσοστό
Μώλωπες/εκδρορές	12	25,00%
Ανοιχτές πληγές	32	66,67%
Κατάγματα	2	4,17%
Εξαρθρώσεις/ διάστρεμμα	2	4,17%
Διάσειση	0	0,00%

48

### 5. Ποιές ήταν οι συνέπειες του ατυχήματος;



### 5. Ποιές ήταν οι συνέπειες του ατυχήματος;

