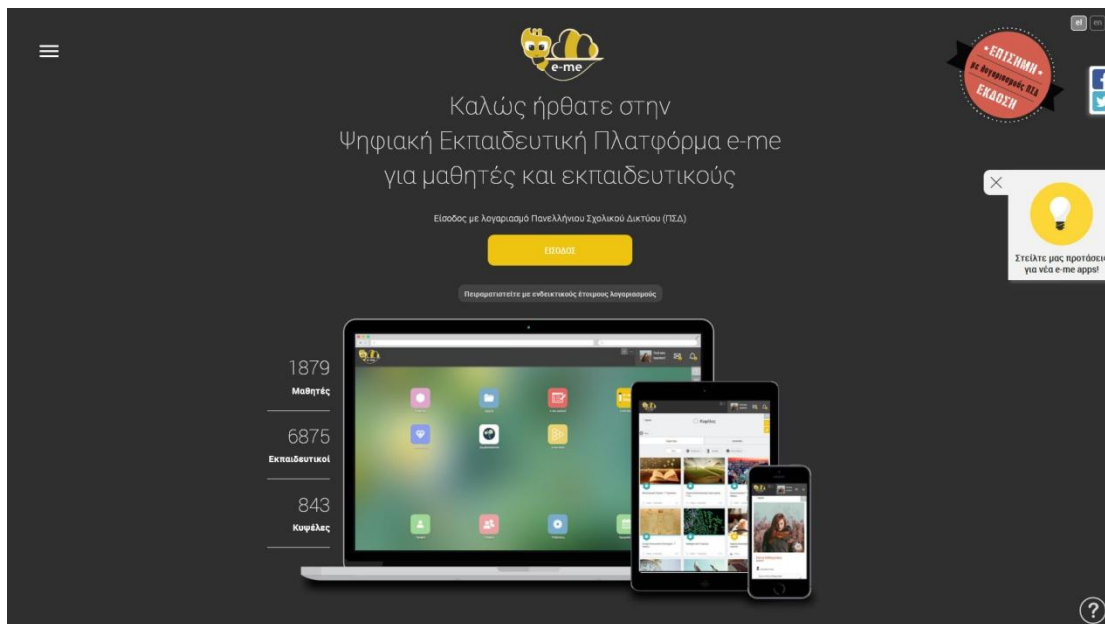


Μπες στην Google και πληκτρολόγησε: **e-me.edu.gr**

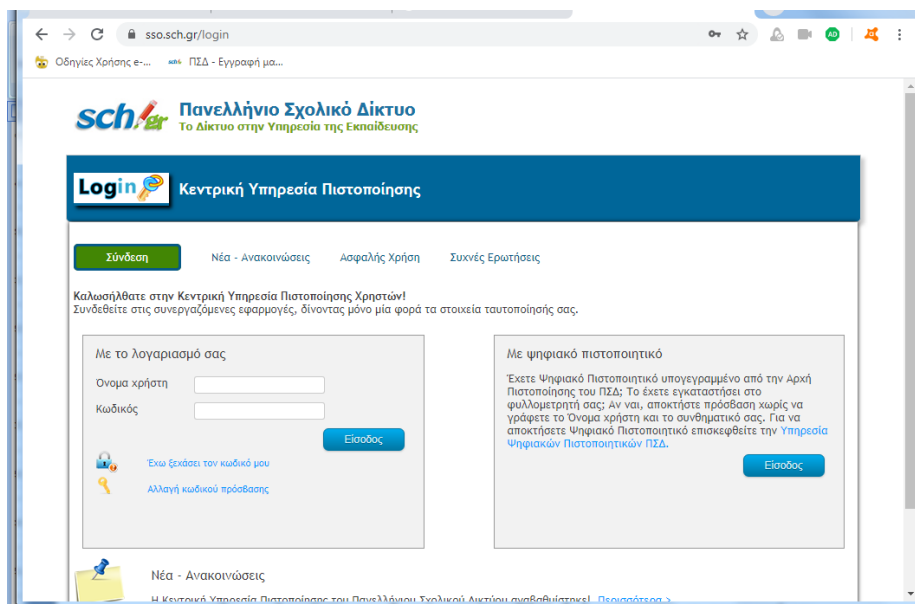
Θα σε βγάλει σ' αυτή τη σελίδα.



και πατάς το κουμπί

ΕΙΣΟΔΟΣ

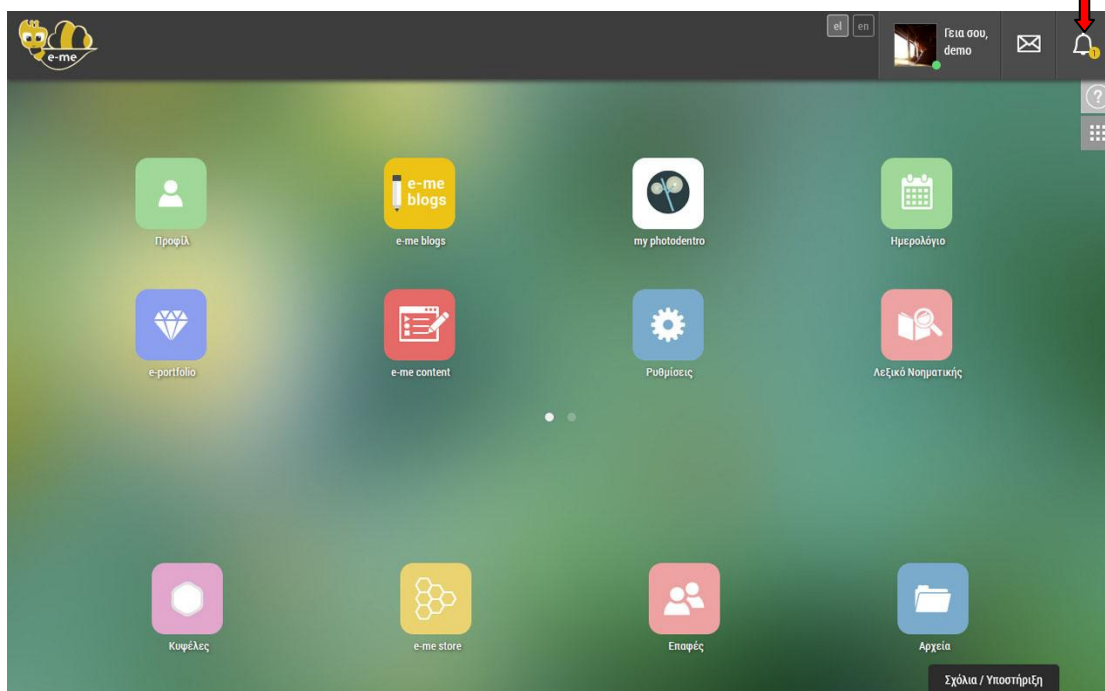
και μπαίνεις σ' αυτή τη σελίδα



Εδώ πληκτρολογείς τους κωδικούς σου (του ΠΣΔ) ,δηλ. username(όνομα χρήστη) και password(κωδικός)

Στη νέα σελίδα που θα μπεις, πάνω δεξιά στο καμπανάκι θα υπάρχει ο αριθμός 1.

ΓΙΑ ΝΑ ΜΠΟΡΕΣΕΙ Ο ΕΚΠΑΙΔΕΥΤΙΚΟΣ ΝΑ ΣΕ ΠΡΟΣΚΑΛΕΣΕΙ ΠΡΕΠΕΙ ΝΑ ΕΧΕΙΣ ΜΠΕΙ ΣΤΗΝ ΠΛΑΤΦΟΡΜΑ ΤΟΥΛΑΧΙΣΤΟΝ ΜΙΑ(1) ΦΟΡΑ ΠΡΙΝ



Είναι η πρόσκληση του δασκάλου σου-πατάς και ανοίγεις την ειδοποίηση – πρόσκληση και την αποδέχεσαι. Έτσι γίνεσαι μέλος της κυψέλης –ψηφιακής τάξης.

Από την αρχική σελίδα της e-me επέλεξε την εφαρμογή **«Κυψέλες»** και δες όλες τις κυψέλες στις οποίες συμμετέχεις. Κάνε κλικ στο εικονίδιο της κυψέλης της ψηφιακής σου τάξης, για να μεταβείς μέσα στην «κυψέλη».

ΣΗΜΕΙΩΣΗ 1: Θα χρειαστεί ίσως να αποδεχτείτε προσκλήσεις για όλες τις τάξεις /μαθήματα στα οποία συμμετέχετε.

Ο/Η εκπαιδευτικός σου θα χρησιμοποιεί τον **«τοίχο»** της κυψέλης, για να ανακοινώνει τους συνδέσμους (links) για τα εξ αποστάσεως μαθήματα.

Τι να κάνεις:

Ο **«τοίχος»** της κυψέλης είναι ο **πίνακας της ψηφιακής τάξης σου**.

Από την κεντρική σελίδα της e-me επέλεξε την εφαρμογή **«Κυψέλες»**.

Κάνε κλικ στην επιλογή **«ΤΟΙΧΟΣ»** και άνοιξε τον **«τοίχο»** της κυψέλης. **Βρες εκεί τον σύνδεσμο (ή τους συνδέσμους) για το/τα εξ αποστάσεως μάθημα(τα) της τάξης σου.**

Κάνε κλικ στον σύνδεσμο και ακολούθησε τις οδηγίες, για να συνδεθείς

Αν δεν κατάλαβες τις οδηγίες δες το παρακάτω βίντεο

<https://www.youtube.com/watch?v=4O-Kfl2OXM>