
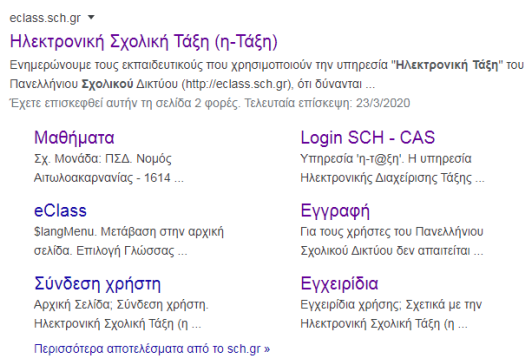


1.Ανοίγεις το πρόγραμμα που διαθέτεις για να μπεις στο διαδίκτυο (π.χ. Google Chrome)

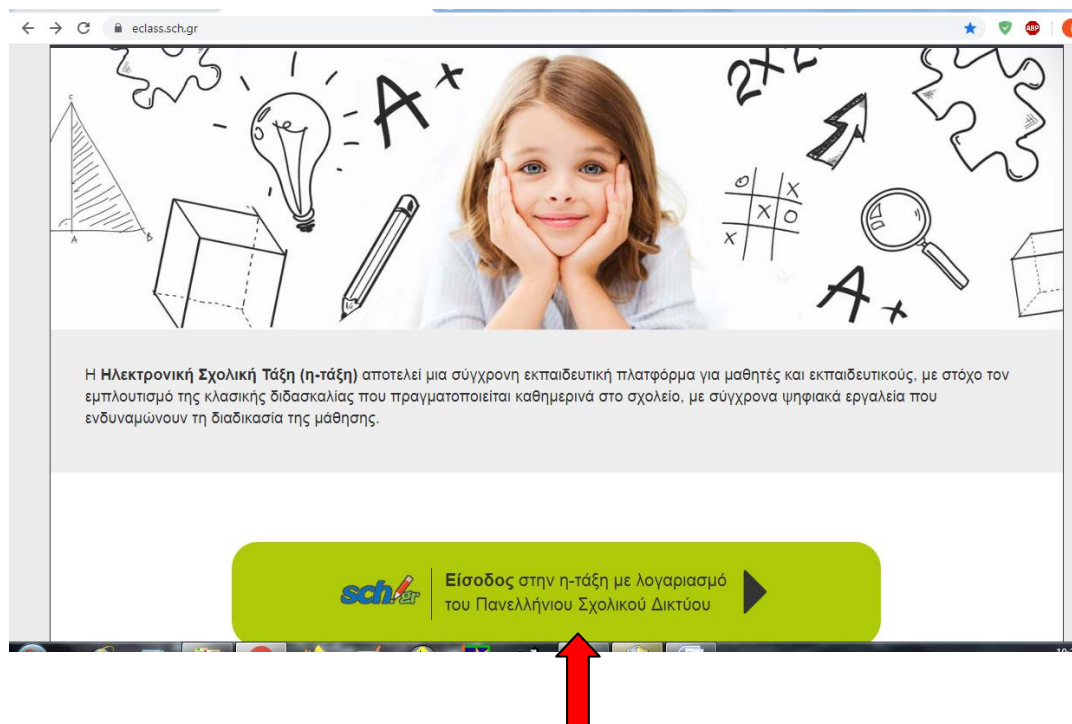


2.Πληκτρολογείς: Ηλεκτρονική Σχολική Τάξη ή αλλιώς :η τάξη



3.Η πρώτη επιλογή eclass.sch.gr Ηλεκτρονική Σχολική Τάξη(η- τάξη).Το επιλέγουμε

4.Μπαίνω στη σελίδα της ηλεκτρονικής σχολικής τάξης



5.Κάτω λέει Είσοδος στην η-τάξη με λογαριασμό του Πανελληνίου Σχολικού Δικτύου .Κάνω κλικ

6.Στη νέα σελίδα που εμφανίζεται πληκτρολογώ τους κωδικούς μου από το ΠΣΔ δηλαδή το όνομα χρήστη και τον κωδικό πρόσβασης που μου έχουν δοθεί από το Πανελλήνιο Σχολικό Δίκτυο

Υπηρεσία 'η-τ@ξη'

Η υπηρεσία Ηλεκτρονικής Διαχείρισης Τάξης 'η-τ@ξη' απευθύνεται σε εκπαιδευτικούς και μαθητές με στόχο την υποστήριξη της κλασικής διδασκαλίας και την ενίσχυση της διαδικασίας μάθησης που πραγματοποιείται καθημερινά μέσα στη σχολική τάξη.

Όνομα χρήστη

Κωδικός

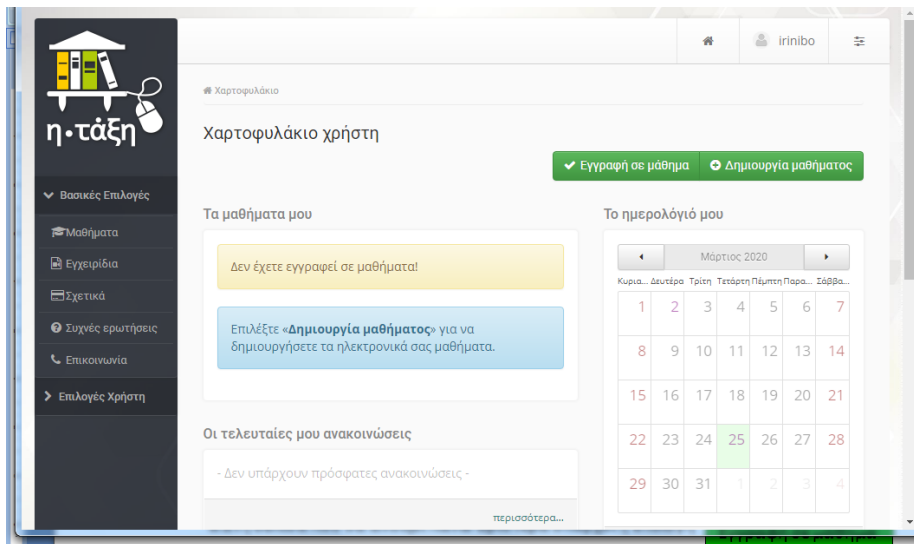
Σύνδεση

Ξεχάσατε τον κωδικό σας;

Επισκόπηση συγκατάθεσης στοιχείων

Και πατάω **Είσοδος**

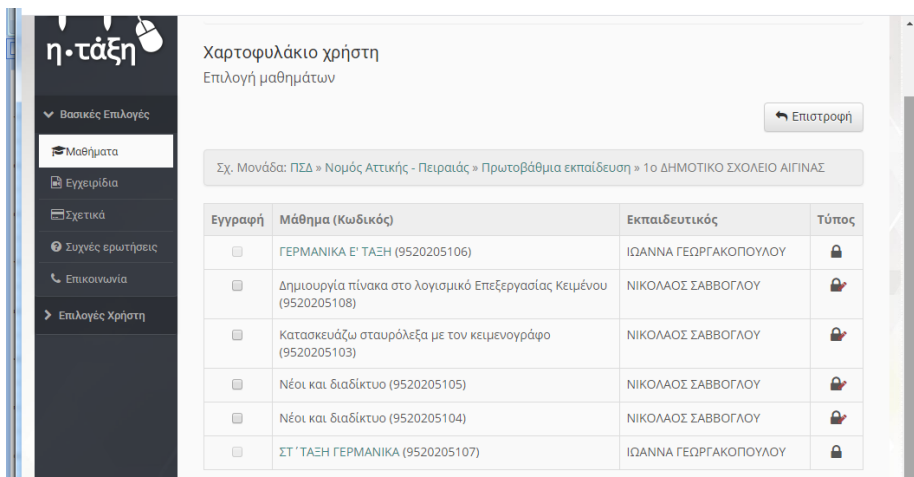
7. Αν έχω γράψει σωστά τους κωδικούς μου μπαίνω στην ηλεκτρονική τάξη



8. Στη σελίδα που θα ανοίξει πάνω δεξιά υπάρχει η επιλογή

Εγγραφή σε μάθημα

το πατάω και μπαίνω στη σελίδα με τα μαθήματα που έχουν δημιουργήσει οι εκπαιδευτικοί του σχολείου μου.



9. Επιλέγω το μάθημα που θέλω.

- Αν το λουκέτο στην άκρη του μαθήματος είναι ανοικτό πατάω πάνω στο όνομα του μαθήματος και μπαίνω στο μάθημα.

- Αν το λουκέτο έχει ένα μολυβάκι(που σημαίνει απαιτείται εγγραφή), απλά κλικάρω το κουτάκι μπροστά από τον τίτλο του μαθήματος(κόκκινο βέλος 1) και πατάω το V που εμφανίζεται στο τέλος του τίτλου μαθήματος (κόκκινο βέλος 2) ,μετά πατάω πάνω στον τίτλο και μπαίνω στο μάθημα (κόκκινο βέλος 3) .

Εγγραφή	Μάθημα (Κωδικός)	Εκπαιδευτικός	Τύπος
<input type="checkbox"/>	ΓΕΡΜΑΝΙΚΑ Ε' ΤΑΞΗ 1 ΔΣ ΑΙΓΙΝΑΣ (9520205106)	ΙΩΑΝΝΑ ΓΕΩΡΓΑΚΟΠΟΥΛΟΥ	🔒
<input checked="" type="checkbox"/>	ΓΛΩΣΣΑ (9520205109)	ΑΛΕΞΑΝΔΡΑ ΠΑΠΟΥΤΣΗ	🔒
<input type="checkbox"/>	Γραμματική και Συντακτικό (9520205111)	ΓΕΩΡΓΙΟΣ ΚΥΡΙΑΚΟΥ	🔒
<input checked="" type="checkbox"/>	Εικαστικά (9520155114)	ΤΕΡΕΖΑ-ΙΣΙΔΩΡΑ ΜΠΑΓΛΑΝΕΑ	🔒
<input checked="" type="checkbox"/>	Εικαστικά (9520155113)	ΤΕΡΕΖΑ-ΙΣΙΔΩΡΑ ΜΠΑΓΛΑΝΕΑ	🔒
<input checked="" type="checkbox"/>	ΜΑΘΗΜΑΤΙΚΑ (9520205110)	ΞΑΝΘΟΥΛΑ-ΜΑΡΙΑ ΓΑΡΥΦΑΛΛΟΥ	🔒
<input checked="" type="checkbox"/>	ΣΤ' ΤΑΞΗ ΓΕΡΜΑΝΙΚΑ 1 ΔΣ ΑΙΓΙΝΑΣ (9520205107)	ΙΩΑΝΝΑ ΓΕΩΡΓΑΚΟΠΟΥΛΟΥ	🔒
<input type="checkbox"/>	ΤΠΕ Α τάξ. ΜΑΘΗΜΑ 1 (9520155110)	ΝΙΚΟΛΑΟΣ ΣΑΒΒΟΓΛΟΥ	🔒
<input type="checkbox"/>	ΤΠΕ Β τάξ. ΜΑΘΗΜΑ 1 (9520155109)	ΝΙΚΟΛΑΟΣ ΣΑΒΒΟΓΛΟΥ	🔒
<input type="checkbox"/>	ΤΠΕ Γ τάξ. ΜΑΘΗΜΑ 1 (9520155107)	ΝΙΚΟΛΑΟΣ ΣΑΒΒΟΓΛΟΥ	🔒
<input type="checkbox"/>	ΤΠΕ Δ τάξ. ΜΑΘΗΜΑ 1 (9520155108)	ΝΙΚΟΛΑΟΣ ΣΑΒΒΟΓΛΟΥ	🔒
<input type="checkbox"/>	ΤΠΕ Ε τάξ. ΜΑΘΗΜΑ 1 (9520155106)	ΝΙΚΟΛΑΟΣ ΣΑΒΒΟΓΛΟΥ	🔒
<input type="checkbox"/>	ΤΠΕ Σ τάξ. ΜΑΘΗΜΑ 1 (9520155103)	ΝΙΚΟΛΑΟΣ ΣΑΒΒΟΓΛΟΥ	🔒

Μπαίνεις σ αυτή τη σελίδα και επιλέγεις **Έγγραφα**(κίτρινο βέλος)

ΜΑΘΗΜΑΤΙΚΑ
ΞΑΝΘΟΥΛΑ-ΜΑΡΙΑ ΓΑΡΥΦΑΛΛΟΥ

Περιγραφή

Φύλλα εργασίας για το μάθημα των Μαθηματικών στο Δημοτικό σχολείο

Ανοίγει η επόμενη σελίδα. Πατάς την άσκηση που θέλεις να κάνεις(μπλε βέλος)

ΜΑΘΗΜΑΤΙΚΑ
Έγγραφα

Αρχικός κατάλογος

Τύπος	Όνομα	Μέγεθος	Ημερομηνία
📄	ΕΠΑΝΑΛΗΠΤΙΚΕΣ ΑΣΚΗΣΕΙΣ ΣΤΑ ΜΑΘΗΜΑΤΙΚΑ_Β δημοτικού_κεφάλαιο 1ο	202.34 KB	29-03-2020
📄	ΠΡΟΒΛΗΜΑΤΑ ΠΡΟΣΘΕΣΗΣ ΚΑΙ ΑΦΑΙΡΕΣΗΣ ΔΨΗΦΙΩΝ ΑΡΙΘΜΩΝ	11.92 KB	29-03-2020

- Αν το λουκέτο είναι κλειστό ,πατάω πάνω στον τίτλο ,μου ανοίγει νέα σελίδα και υποβάλλω αίτημα στο διαχειριστή του μαθήματος.Αν μου επιτρέψει την είσοδο στο μάθημα τότε μπαίνω.

The screenshot shows the 'η·τάξη' website interface. On the left is a dark sidebar with the logo and navigation options: 'Βασικές Επιλογές' and 'Επιλογές Χρήστη'. The main content area is titled 'Χαρτοφυλάκιο χρήστη' and 'Αίτηση εγγραφής στο μάθημα'. A blue notification box states: 'Το μάθημα που επιλέξατε είναι κλειστό. Για να εγγραφείτε, θα πρέπει να συμπληρώσετε την παρακάτω αίτηση, η οποία θα καταγραφεί και αποσταλεί στους διαχειριστές του μαθήματος.' Below this is the 'Αίτηση Μαθήματος' form for 'ΓΕΡΜΑΝΙΚΑ Ε΄ ΤΑΞΗ'. The form includes fields for 'Από: ΜΠΟΓΡΗ ΕΙΡΗΝΗ' and 'Προς: ΓΕΩΡΓΑΚΟΠΟΥΛΟΥ ΙΩΑΝΝΑ'. A large empty text area is provided for additional comments, with the instruction: 'Αναφέρετε τους λόγους που επιθυμείτε την εγγραφή σας στο μάθημα.' At the bottom of the form is a blue button labeled 'Υποβολή Αίτησης'.

Το υλικό των μαθημάτων βρίσκεται στα **Εγγραφα** (στο menu αριστερά).

Αν δεν κατάλαβες τις οδηγίες δες το παρακάτω βίντεο:

<https://www.youtube.com/watch?v=ejRzKlqV6NI>