










ΠΡΟΓΡΑΜΜΑ ΚΑΛΛΙΕΡΓΕΙΑΣ ΔΕΞΙΟΤΗΤΩΝ

ΣΧΟΛΕΙΟ		ΤΜΗΜΑ.....	ΣΧΟΛ. ΕΤΟΣ: 2022 - 2023
Θεματική	Φροντίζω το περιβάλλον	Υποθεματική	Οικολογία-Παγκόσμια και τοπική φυσική κληρονομιά
ΒΑΘΜΙΔΑ/ΤΑΞΕΙΣ (που προτείνονται)	...Δ' τάξη		
Τίτλος	Η θαλάσσια χελώνα caretta-caretta		
Δεξιότητες στόχευσης του εργαστηρίου	Να αναπτύξουν τα παιδιά τη λογική και την ευαισθησία τους απέναντι στα πλάσματα του περιβάλλοντος.		

Προσδοκώμενα μαθησιακά αποτελέσματα	Εργαστήριο	Δραστηριότητες – (ενδεικτικές)
Τα παιδιά να μάθουν για τη ζωή της χελώνας καρέττα-καρέττα.	<p>Τίτλος: Η ταυτότητα του πανάρχαιου κατοίκου των ελληνικών θαλασσών</p> 	Μελέτη της ζωής της χελώνας από εγκυκλοπαίδειες, βιβλία γνώσεων και το διαδίκτυο
Τα παιδιά να μάθουν πού ζει η χελώνα καρέττα-καρέττα.	<p>Τίτλος: Πού ζει;</p> 	Κατασκευή χάρτη
Τα παιδιά να ευαισθητοποιηθούν σχετικά με τη χελώνα.	<p>Τίτλος: Η δική μας χελώνα</p> 	Κατασκευή χάρτινης τρισδιάστατης χελώνας





<p>Τα παιδιά να μάθουν για την αναπαραγωγή της χελώνας.</p>	<p>Τίτλος: Αναπαραγωγή της χελώνας</p> 	<p>Κατασκευάζουμε τα αυγά μιας χελώνας και μικρά χάρτινα χελωνάκια.</p>
<p>Τα παιδιά να υιοθετήσουν σωστές συμπεριφορές που βοηθούν στην αναπαραγωγή της χελώνας.</p>	<p>Τίτλος: Τι πρέπει να κάνουμε στις παραλίες ωτοκίας</p> 	<p>Δημιουργία μακέτας θαλάσσιου πάρκου της χελώνας</p>
<p>Τα παιδιά να εκφράσουν τα συναισθήματα και τις γνώσεις που απέκτησαν στο εργαστήριο.</p>	<p>Τίτλος: Η καρτέτα-καρέττα στην ποίηση και τη λογοτεχνία</p> 	<p>Γράφουμε λίμερικ, χαϊκού και δημιουργούμε κόμικς.</p>
<p>Τα παιδιά να εκφράσουν τα συναισθήματα και τις γνώσεις που απέκτησαν στο εργαστήριο.</p>	<p>Τίτλος: : Η καρτέτα-καρέττα στην ποίηση και τη λογοτεχνία</p> 	<p>Συνέχεια του προηγούμενου εργαστηρίου</p>

Εκπαιδευτικό Υλικό/ Συνδέσεις

Σημειώσεις:



