

safeyoutube.net



YouTube
Watch & Share Safely

Ασφαλής προβολή βίντεο για μαθητές

<https://safeyoutube.net/>

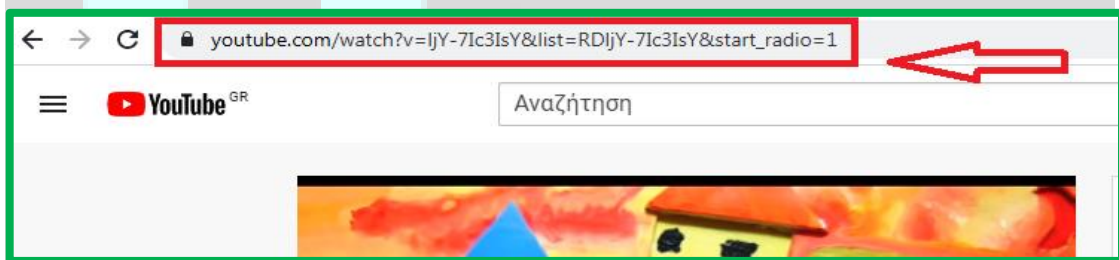
ΕΠΙΜΕΛΕΙΑ: ΣΠΥΡΟΠΟΥΛΟΣ ΓΙΩΡΓΟΣ

ΜΑΡΤΙΟΣ 2020

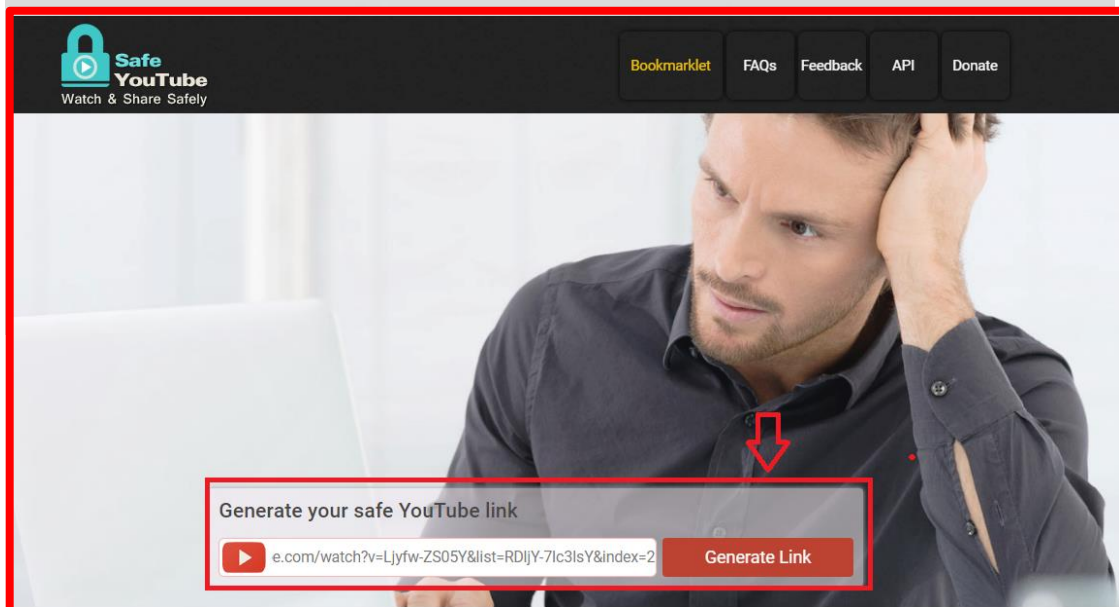
Ένα πρόβλημα που προκύπτει όταν κοινοποιούμε video από το [YouTube](#) στις τάξεις που δημιουργούμε για τους μαθητές μας είναι ότι συχνά κάτω από τα video αυτά υπάρχουν ανεπιθύμητα ή ακατάλληλα σχόλια ενώ το ίδιο μπορεί να συμβεί και με τα προτεινόμενα video στο πλαίσιο αυτού που προβάλλεται ή/και με πιθανές διαφημίσεις.

Ο ιστότοπος safeyoutube.net προσφέρει ένα ουδέτερο περιβάλλον προβολής, που περιορίζει το ενδεχόμενο εμφάνισης άσχετων βίντεο ή διαφημίσεων. Μας δίνει έτσι τη δυνατότητα να δημιουργήσουμε και να κοινοποιήσουμε έναν υπερσύνδεσμο απαλλαγμένο από τα παραπάνω προβλήματα.

ΒΗΜΑ 1^ο : Πηγαίνουμε στο Youtube και αντιγράφουμε το URL του βίντεο που μας ενδιαφέρει:




ΒΗΜΑ 2^ο: Ανοίγουμε σε νέα καρτέλα το <http://safeyoutube.net/> και κάνουμε επικόλληση του URL του βίντεο :



ΒΗΜΑ 3^ο : Πατάμε “Generate Link” και ανοίγει νέο παράθυρο:

✓ Safe YouTube link has been created successfully.

Καλημέρα τι κάνεις - Παιδική χορωδία Σπύρου Λάμπρου.



Safe URL HTML Code BBCode

Share your safe video

QR code f t in +

▶ <https://safeYouTube.net/w/FRx3> Copy

Go To Safe View Customize / Crop

Από εδώ μπορούμε να αντιγράψουμε το url ή τον κώδικα για ενσωμάτωση. Μπορούμε επίσης να διαμοιράσουμε το “ασφαλές” video και με κάποιον από τους άλλους προτεινόμενους τρόπους (κοινωνικά δίκτυα κτλ).

✓ Safe YouTube link has been created successfully.

Καλημέρα τι κάνεις - Παιδική χορωδία Σπύρου Λάμπρου.



Safe URL HTML Code BBCode

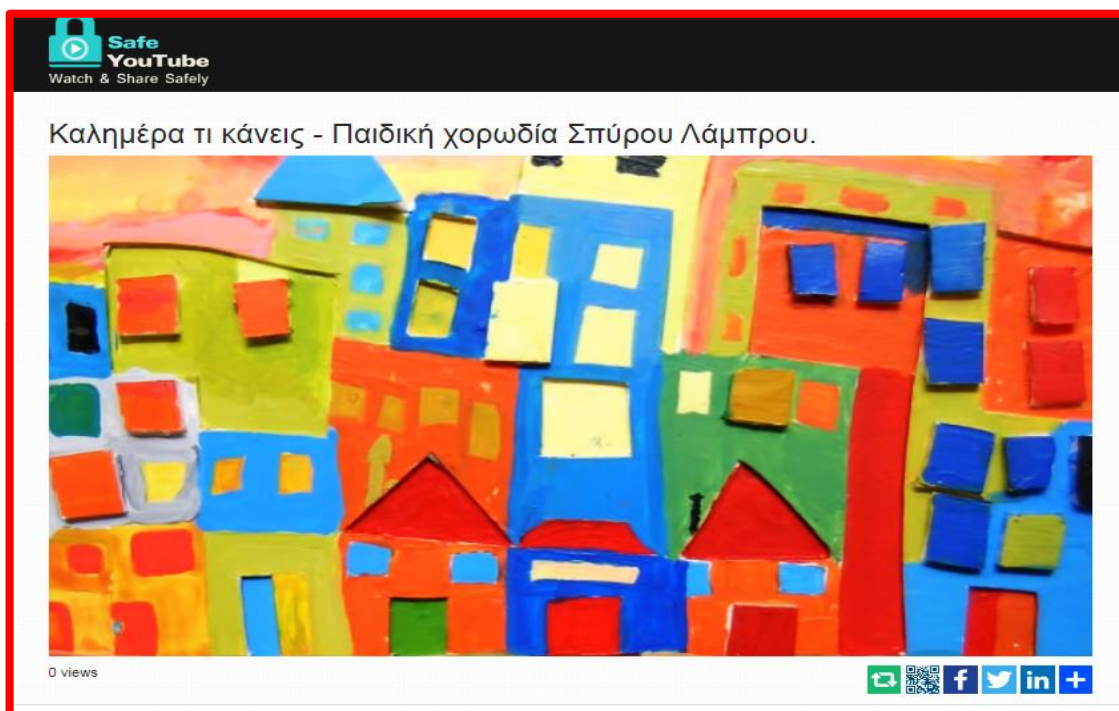
Share your safe video

QR code f t in +

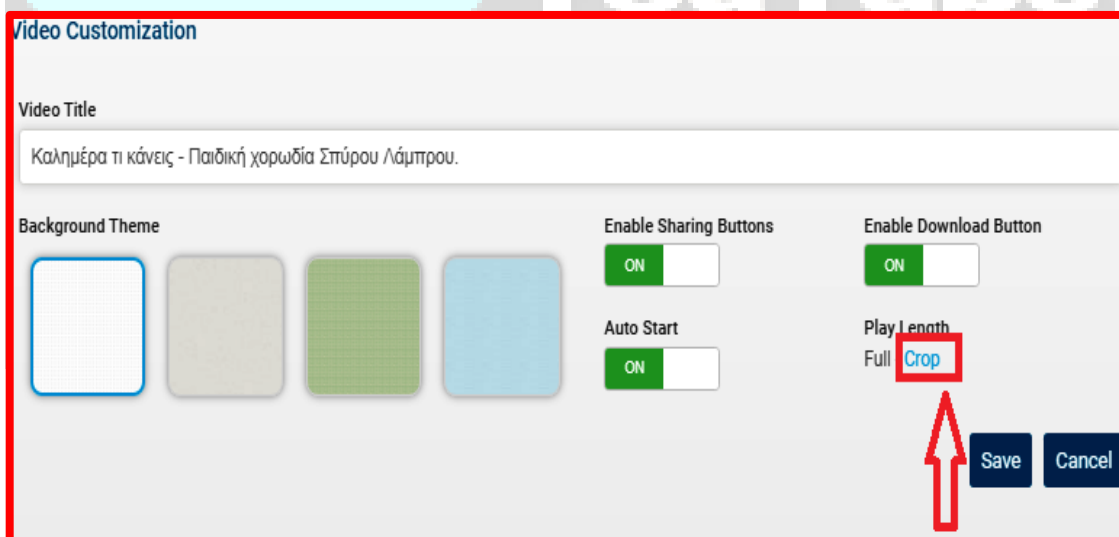
▶ <https://safeYouTube.net/w/FRx3> Copy

Go To Safe View Customize / Crop

✚ Πατώντας **Go to Safe View** βλέπουμε πώς θα προβληθεί το βίντεο στην οθόνη μας.



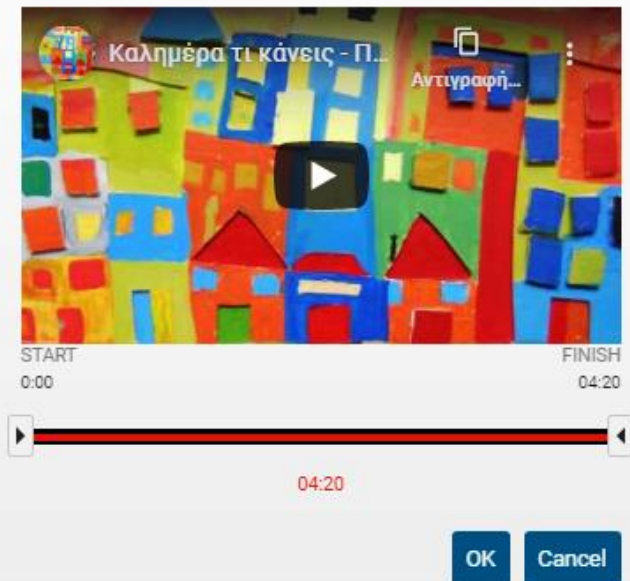
✚ Με το **Customize** μας δίνεται η δυνατότητα ρυθμίσεων της προβολής. Εδώ μπορούμε: Να αλλάξουμε τον τίτλο του βίντεο, να επιλέξουμε χρώμα για το Background, να ενεργοποιήσουμε τα κουμπιά για διαμοιρασμό, αυτόνομη έναρξη του video ή για download.



Τέλος, με το **Crop** μπορούμε να επιλέξουμε το σημείο έναρξης και λήξης σε περίπτωση που δεν θέλουμε ολόκληρο το video.

Video Customization::Crop Video

To crop the video drag the arrows to the desired video part.



Αποθηκεύουμε όλες τις αλλαγές που θέλουμε κι είμαστε έτοιμοι να διαμοιραστούμε με ασφάλεια το video.

Π.χ.: <https://safeyoutube.net/w/FRx3>

*Παρόμοια διαδικασία μπορεί να γίνει και με το safeshare.tv, αφού εγγραφούμε στην υπηρεσία αυτή.