
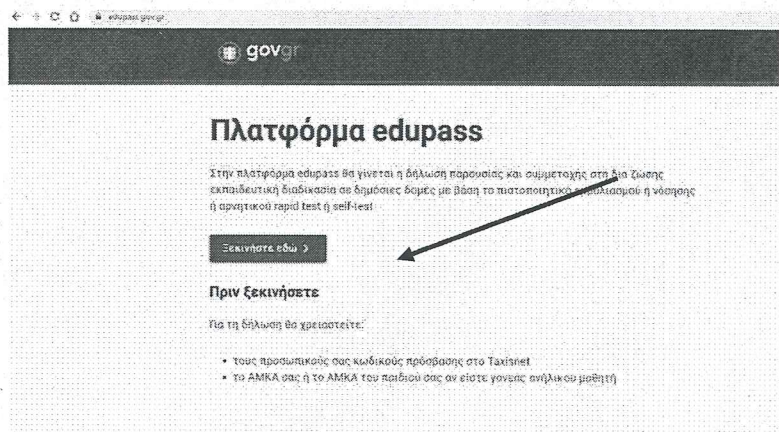


1

Πληκτρολογούμε τη διεύθυνση <https://www.edupass.gov.gr/> και βρισκόμαστε σε αυτήν εδώ τη σελίδα.



2

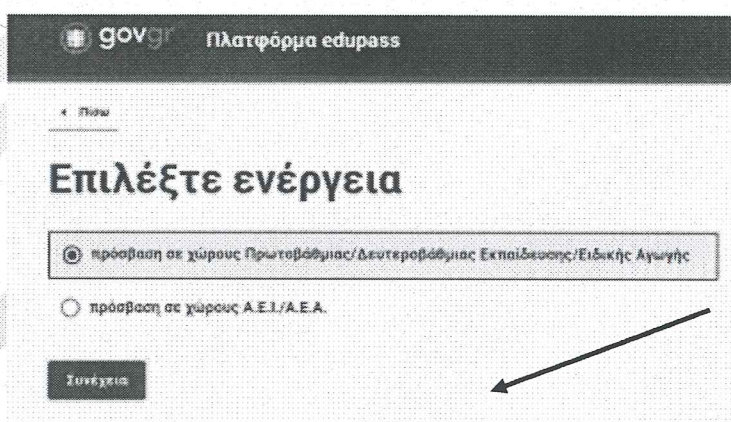


3

Επιλέγουμε το:

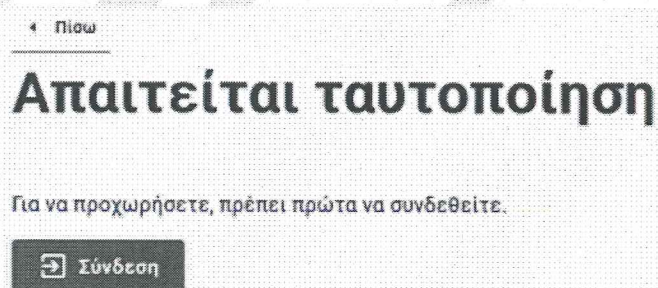
πρόσβαση σε χώρους Πρωτοβάθμιας / Δευτεροβάθμιας Εκπαίδευσης / Ειδικής Αγωγής»

και κάνουμε κλικ στο 'Συνέχεια'




4

Στο επόμενο μήνυμα, κάνουμε κλικ στο 'Σύνδεση'



Σε ποιον φορέα έχετε λογαριασμό;



Θα σας ζητηθεί να επιλέξετε με τίνος φορέα του κωδικούς, επιθυμείτε να συνδεθείτε στην πλατφόρμα edupass.

Κάντε κλικ στο «Επιλέξτε ΓΠΣΔΔ (κωδικός taxisnet)» αν επιθυμείτε να χρησιμοποιήσετε τους κωδικούς σας της εφορίας ή κάντε κλικ σε μία από τις 11 τράπεζες ώστε να χρησιμοποιήσετε τους κωδικούς σας web banking.



6

Εάν επιλέξετε το πρώτο, θα δείτε το γνώριμο πλαίσιο **Αυθεντικοποίησης Χρήστη** του TaxisNet.

Εισάγετε το **όνομα χρήστη** και τον **κωδικό** σας και κάντε κλικ στο **‘Σύνδεση’**

Εάν επιλέξετε κάποια από τις τράπεζες, θα δείτε το αντίστοιχο πλαίσιο **Αυθεντικοποίησης Χρήστη**.

7

Εφόσο η **Αυθεντικοποίηση** είναι επιτυχής, θα δείτε το **δυτλανό πλαίσιο**.

Κάντε κλικ στο **‘Αποστολή’**.

8

Ελέγξτε τα στοιχεία σας και κάντε κλικ στο **‘Συνέχεια’**

Δήλωση EDUPASS - Σχολική Κάρτα

Συμπληρώστε τα στοιχεία του σχολείου στο οποίο φοιτά ο μαθητής

Σχολείο

Περιφέρεια	ΔΥΤΙΚΗΣ ΕΛΛΑΔΑΣ
Περιφερειακή Ενότητα	ΑΧΑΪΑΣ
Δήμος	ΠΑΤΡΕΩΝ
Κατηγορία	Δημοτικά Σχολεία
Τύπος	Ενιαίου Τύπου Ολοήμερο Δημοτικό Σχολείο
Σχολείο	53ο ΔΗΜΟΤΙΚΟ ΣΧΟΛΕΙΟ ΠΑΤΡΩΝ - ΗΛΙΑΣ ΚΑΤΣΑΟΥΝΟΣ

ΕΠΙΛΕΞΤΕ ΑΠΟ ΤΑ ΑΝΔΥΟΜΕΝΑ ΠΑΡΑΘΥΡΑ ΤΑ ΣΤΟΙΧΕΙΑ ΠΟΥ ΒΛΕΠΕΤΕ

Μετά συνεχίζετε ακριβώς όπως κάνατε και στην προηγούμενη πλατφόρμα.

Μπορείτε να εκτυπώσετε ή να αποθηκεύσετε τη Σχολική Κάρτα του μαθητή μόνο για τις εξωσχολικές δραστηριότητες.