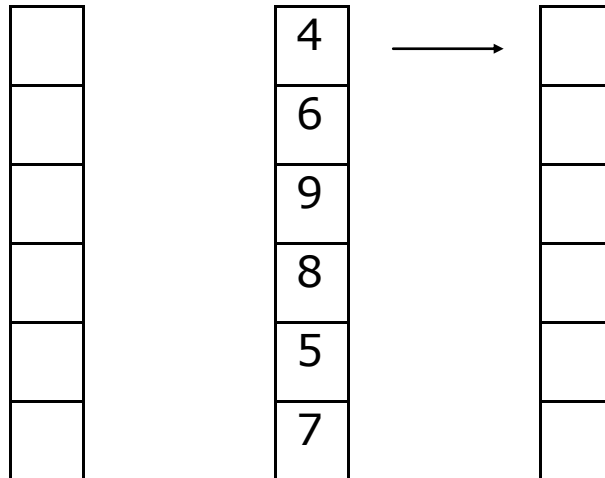


Όνομα: _____

Επανάληψη

1. Βρίσκω τους αριθμούς που είναι **πριν** και **μετά**:








2. Συγκρίνω τους αριθμούς και βάζω ανάμεσα τα σημαδάκια $<$, $>$, $=$
Τα σύμβολα είναι στο πληκτρολόγιο :Το $<$ (shift+,) δίπλα στο M
Το $>$ (shift+.) δίπλα στο προηγούμενο.
Το $=$ το πατάτε μόνο του και βγαίνει.

4 ... 5	9 ... 9	5 ... 3	6 ... 10
2+0 ... 2	7 ... 5	3+1 ... 4+1	10 ... 1+0







3. Συμπληρώνω στις τελίτσες έναν αριθμό που να ταιριάζει ανάλογα με το σύμβολο που υπάρχει:

2 > ...	6 < ...	8 < ...
3 < ...	8 > > 7
6 = ...	6 > ...	9 < ...
... < 9	... = 0	... < 6

4. Συμπληρώνω τους αριθμούς στο κουτάκι.

	6	
		
		
		
		

5. Προσθέτω μεταξύ τους τα ζώακια ή τις κουκίδες στα ζάρια και γράφω τους αριθμούς:

																			
.... + ... = + = + = + = + = + =														
<table border="1"><tr><td>..</td><td>...</td></tr></table>	<table border="1"><tr><td></td><td></td></tr></table>			<table border="1"><tr><td>..</td><td>...</td></tr></table>	<table border="1"><tr><td></td><td>..</td><td>..</td></tr></table>		<table border="1"><tr><td>..</td><td>..</td><td>..</td></tr></table>	<table border="1"><tr><td></td><td></td></tr></table>		
..	...																		
..	...																		
																	
..																	

$$\dots + \dots = \dots \quad \left| \quad \dots + \dots = \dots \quad \left| \quad \dots + \dots = \dots \right. \right.$$

6. Υπολογίζω και συμπληρώνω τους αριθμούς που πρέπει:

$$\begin{array}{l|l|l|l} 1 + 1 = \dots & 4 + 1 = \dots & 2 + \dots = 3 & 1 + 2 + 0 + 1 = \dots \\ 2 + 1 = \dots & 2 + 2 = \dots & 4 + \dots = 5 & 1 + 3 + 1 + 0 = \dots \\ 3 + 1 = \dots & 3 + 2 = \dots & 5 + \dots = 5 & 1 + 0 + 1 + 1 = \dots \end{array}$$

7. Κάνω τις παρακάτω πράξεις:

$$\begin{array}{r} 3 \\ + 2 \\ \hline \end{array} \quad \begin{array}{r} 4 \\ + 1 \\ \hline \end{array} \quad \begin{array}{r} 2 \\ + 2 \\ \hline \end{array} \quad \begin{array}{r} 2 \\ + \dots \\ \hline 5 \end{array} \quad \begin{array}{r} 1 \\ 1 \\ + 3 \\ \hline \end{array} \quad \begin{array}{r} 4 \\ 1 \\ + 0 \\ \hline \end{array} \quad \begin{array}{r} 2 \\ 1 \\ + 1 \\ \hline \end{array}$$