


## ΕΛΑΤΕ ΝΑ ΓΙΝΟΥΜΕ ΝΤΕΝΤΕΚΤΙΒ ΤΗΣ ΤΕΧΝΗΣ



Αγαπημένα μας παιδιά είμαστε ξανά κοντά σας, για να ανταλλάξουμε πασχαλινές ευχές.

**ΧΡΙΣΤΟΣ ΑΝΕΣΤΗ με υγεία και χαρά, γέλιο και σύντομα να τα πούμε από κοντά**

Ελπίζουμε να περάσατε όμορφα αυτές τις μέρες. Η αλήθεια είναι ότι μας λείψατε πολύ.

Σκεφτήκαμε λοιπόν μέχρι να έρθει η ώρα, που θα μπορέσουμε να βρεθούμε όλοι μαζί, να παίξουμε μερικά ακόμη παιχνίδια μέσα από τον υπολογιστή.

**Έτοιμοι να ξεκινήσουμε...**

Σήμερα σας προτείνουμε να γίνουμε μικροί ντεντέκτιβ της τέχνης. Θα έχετε μαζί σας μία βοηθό. Αυτή θα σας δίνει τα στοιχεία που χρειάζεστε, για να φτάσετε ως το τέλος των παιχνιδιών, αν βέβαια αυτά σας αρέσουν και σας ενδιαφέρουν.

Σας παρουσιάζουμε την Πασχαλίνα.



**ΧΡΙΣΤΟΣ ΑΝΕΣΤΗ !!**

Σας εύχομαι να είστε  
πάντα γεροί κι  
ευτυχισμένοι!

Αγαπητοί γονείς για να είναι δημιουργικές κι ευχάριστες οι δραστηριότητες, δώστε χρόνο στα παιδιά να παρατηρήσουν τον πίνακα. Όπου δεν υπάρχει συγκεκριμένη απάντηση δεχτείτε τις ελεύθερες απαντήσεις των παιδιών. Μην μπαίνετε στη διαδικασία να κάνετε όλες τις δραστηριότητες μαζί. Είναι κουραστικό για τα παιδιά, για αυτό μπορείτε να ασχοληθείτε με μία ή δύο δραστηριότητες κάθε φορά, ανάλογα με τη διάθεση και το ενδιαφέρον που δείχνουν.

Ευχαριστούμε πολύ

Για να γίνουμε ντεντέκτιβ της τέχνης θα χρησιμοποιήσουμε έναν πίνακα ζωγραφικής. Πριν ξεκινήσουμε θα θέλαμε να σας παρουσιάσουμε τον ζωγράφο του πίνακα τον ΘΕΟΦΙΛΟ.



Ο Θεόφιλος γεννήθηκε κι έζησε στην Ελλάδα πριν από πολλά πολλά χρόνια. Του άρεζε να παρατηρεί την φύση και την ζωή των ανθρώπων. Όλα αυτά έπειτα τα ζωγράφιζε σε τοίχους, χαρτόνια, και όπου αλλού έβρισκε. Ζωγράφιζε ακόμα μύθους, θρύλους και στιγμές από τους αγώνες των ελλήνων τα δύσκολα χρόνια της τουρκικής σκλαβιάς. Αγαπημένοι του τόποι η Μυτιλήνη και το Πήλιο. Αγαπημένα του ρούχα ήταν η παραδοσιακή μας φορεσιά. Δυνατό του χέρι το αριστερό.

Τώρα παιδιά θα χρειαστεί να παρατηρήσετε με πολλή προσοχή τον πίνακα. Υπάρχουν πολλά που μπορείτε να προσέξετε. Τα χρώματα που χρησιμοποίησε ο ζωγράφος μας. Τα πρόσωπα, το σπίτι, τα ρούχα τους κι ό,τι άλλο σας κάνει εντύπωση. Αφιερώστε λίγο χρόνο και μόλις είστε έτοιμοι ξεκινάμε.....



Ποίηση του Κρητικού Πέτρου του Αποστόλου το έτος 1840 στην Εύρωπη Εργαστήριο 7.5.1933





Έτοιμοι; Ξεκινάμε.....

Πόσους μεγάλους βλέπετε στον πίνακα ;

(2)

Πόσα κορίτσια υπάρχουν;

(3)

Πόσα είναι τα αγόρια;

(3)



Μπράβο, τα βρήκατε όλα!!!

Συνεχίστε έτσι!



Παραίτηση του Καραϊσκάκη από Αρκαδική, το 1826, στο σπίτι του Σπυρίδωνος Βασιλείου, 1933

Πόσα ζώα βλέπετε;

(2)

Πόσοι είναι αυτοί κάθονται;

(2)

Πόσοι στέκονται όρθιοι;

(4)



Υπέροχα! Είστε πολύ παρατηρητικοί!!

Συνεχίζουμε ;



**Τώρα κοιτάξτε προσεκτικά!**

Ποια χρώματα χρησιμοποίησε ο ζωγράφος στον πίνακα; Πες όσα ξέρεις.

Υπάρχει το αγαπημένο σου χρώμα στον πίνακα;

Τι νομίζεις ότι συζητάνε μεταξύ τους τα παιδιά;



Ποια νομίζεις ότι είναι η σχέση που έχουν όλοι αυτοί οι άνθρωποι στον πίνακα; Από πού το κατάλαβες;

**Είστε πολύ έξυπνοι!! Νομίζω ότι θα γίνετε υπέροχοι ντεντέκτιβ!!**

**Δύο είναι και στολισμένα. Τον ήλιο  
αφήνουν να περνά και μες το σπίτι να  
κοιτά. Τι είναι;**

(Τα παράθυρα)

**Τικ τακ τικ τακ συνέχεια μέσα του κάτι  
γυρνά και έτσι μπορεί και μετρά. Τι  
είναι;**

(Το ρολόι)

**Σ' αυτή μπροστά μπορούμε να  
σταθούμε ευχαριστώ να πούμε,  
βοήθεια να ζητήσουμε αλλά και να  
προσευχηθούμε. Τι είναι;**

(Η εικόνα)

**Είναι μικρό κι αγαπά τα χάρδια, τα  
φιλιά, τις αγκαλιές τις τρυφερές.  
Δεν κάθεται, δεν στέκεται αλλά  
μαζί τους μες το δωμάτιο  
βρίσκεται. Τι είναι;**

(Το μωρό)


**Υπέροχα! Είστε καταπληκτικοί!!**



Παράσταση του Καραβάνου στο Λονδίνο, το 1933. Σελίδα 10. Έργο του Σ. Μανώλη, 1933

Αλήθεια θα ήθελες να βρισκόσουν κι εσύ μέσα σ' αυτόν τον πίνακα; Αν ναι...

Ποιος άλλος θα ήθελες να ήταν μαζί σου; Τι θα κάνατε; Και σε ποιο σημείο του πίνακα θα ήθελες να ήσουν;





Σε αυτή τη δραστηριότητα ίσως να χρειαστείτε κι έναν βοηθό για να καταγράψει τις απαντήσεις σας. Καθίστε αναπαυτικά, κλείστε και τα μάτια σας, αν νομίζετε ότι αυτό θα σας βοηθήσει και αυτό το Πάσχα προσπαθήστε ο καθένας σας να θυμηθεί....

Τι άκουσε;



Τι άγγιξε;



Τι είδε;



Τι μύρισε;



Τι γεύτηκε;





Για να βρεις τη λύση πρέπει να λύσεις το  
αίνιγμα!! Έτοιμοι;

Ο Θεόφιλος τον πίνακα αυτόν τον  
ονόμασε.....

Ανοιξιάτικη γιορτή φέρνει αυγά,  
φέρνει αρνί και τη λένε και Λαμπρή.

Ποια γιορτή είναι;




**Συγχαρητήρια τα καταφέρατε κερδίσατε το δίπλωμα σας ως επίσημοι ντεντέκτιβ!!!**

**ΣΥΓΧΑΡΗΤΗΡΙΑ!!!**

**Επειδή προσπάθησες, επέμενες  
και ελπίζουμε να διασκέδασες  
οι κυρίες του  
17<sup>ου</sup> Νηπιαγωγείου Κοζάνης  
απονέμουν στον/στην**

.....  
**αυτό το δίπλωμα ως  
Ντεντέκτιβ της Τέχνης.**





**Τα σκίτσα, ο πίνακας και τα clip art, που υπάρχουν, χρησιμοποιήθηκαν με σκοπό να διευκολύνουν τα νήπια να κατανοήσουν και να οπτικοποιήσουν αυτό που τους ζητάμε να κάνουν, απαραίτητο για την ηλικία στην οποία απευθυνόμαστε. Δεν υπάρχει πρόθεση εμπορικής ή κερδοσκοπικής χρήσης τους καθώς και καμία διάθεση προσβολής των δημιουργών τους.**