

# Σχέδιο δράσης 2021-2022

## Διαδικτυακές Πηγές

### Εισαγωγή

Συλλογή ιντερνετικών συνδέσμων-πηγών (ηλεκτρονική βιβλιοθήκη εργαλείων) που λειτουργούν υποστηρικτικά στην διδασκαλία π.χ. δια ζώσης & ασύγχρονη διδασκαλία.

Στόχος η έρευνα και η συγκέντρωση διαθέσιμων ψηφιακών εργαλείων που δρουν υποστηρικτικά στη διδασκαλία (δια ζώσης & ασύγχρονη) και στοχεύουν στον εκσυγχρονισμό του τρόπου διδασκαλίας και στο να καταστεί το περιεχόμενο της διδασκαλίας πιο ελκυστικό για τους/τις μαθητές/τριες.

Οι κύριες θεματικές για τις οποίες αποφασίστηκε και έγινε έρευνα εντοπισμού ψηφιακών πηγών ήταν οι κάτωθι :

#### Θεματικές Διαδικτυακών Πηγών

- Οι 4 εποχές (Ολιστική Προσέγγιση)
- Χρώματα και Σχήματα
- Υγιεινή Διατροφή
- Ο κύκλος του νερού
- Συναισθήματα
- Μέσα μεταφοράς
- Το σώμα μου & Στοματική υγιεινή
- Οικογένεια
- Οικολογία - Περιβάλλον – Ανακύκλωση
- Εορτές (28η Οκτωβρίου, 17η Νοεμβρίου, Χριστούγεννα, Τρεις Ιεράρχες, Απόκριες, Καθαρά Δευτέρα, 25η Μαρτίου, Πάσχα, Πρωτομαγιά, Γιορτή Μητέρας) & Παγκόσμιες ημέρες (τρίτης ηλικίας, διατροφής, χωρίς αυτοκίνητο, αποταμίευσης, ανακύκλωσης, δικαιωμάτων του παιδιού).
- Stem

Εφαρμόστηκαν διδακτικές μάθησης όπως η βιωματική μάθηση, η διερευνητική μάθηση, η παιγνιώδης μάθηση, η συνεργατική μάθηση, η μάθηση για όλους, διαφοροποιημένη διδασκαλία, λαμβάνοντας ταυτόχρονα υπόψη την εργαλειοθήκη των 4 υποδοχών (εργαλεία σκέψης, επιστήμης και τεχνολογίας, ζωής, μάθησης). Οι διαδικασίες μάθησης εφαρμόστηκαν με επίκεντρο πάντα τις ανάγκες του κάθε παιδιού και με στόχο την ενεργό συμμετοχή του, την δημιουργική έκφρασή του και την ολόπλευρη ανάπτυξή του.

Ενδεικτικά αναφέρουμε σύμφωνα με τον τύπο μάθησης:

### **Ως διερευνητική μάθηση**

1. Στη θεματική stem χρησιμοποιήθηκαν σύνδεσμοι σχεδιασμού κατευθύνσεων, διαδρομών και κινήσεων χορού (αφού πρώτα τα παιδιά είχαν επεξεργαστεί σωματικά τις κινητικές τους ικανότητες στον χώρο).
2. Ηλεκτρονικό παιχνίδι που αφορά δραστηριότητες με τον παππού και τη γιαγιά (Τρίτη ηλικία) ως ρουτίνα σκέψης και ανταλλαγή εμπειριών και απόψεων.
3. Ηλεκτρονικό κουίζ το οποίο αποτέλεσε την αφορμή για την ανταλλαγή απόψεων και την ανάπτυξη κριτικής σκέψης για την ημέρα αποταμίευσης.
4. Ηλεκτρονικό κουίζ για την ημέρα αποταμίευσης «ευρώ και αριθμοί» (διαθεματική προσέγγιση).
5. Ηλεκτρονική αντιστοίχιση που αποσκοπούσε στη δημιουργία μιας ρουτίνας σκέψης για την θεματική σχήματα.
6. Εκπαιδευτικό βίντεο στη θεματική 4 εποχές με ολιστική διαθεματική προσέγγιση (ρούχα, καιρός, γεωργία, τροφές, ζώα, καθημερινές δραστηριότητες κτλ).
7. Ηλεκτρονικό Κουίζ ερωτήσεων για την διαθεματική Άνοιξη και μαθηματικά.
8. Εκπαιδευτικά βίντεο για την ανακύκλωση και συζήτηση για την διερεύνηση πρακτικών που εφαρμόζουμε.
9. Πίνακες ζωγραφικής σε ηλεκτρονική μορφή και διερεύνηση αυτών σε θεματικές όπως η 25<sup>η</sup> Μαρτίου.
10. Ηλεκτρονική δραστηριότητα που αφορά στην διαθεματική πρωτομαγιά και μαθηματικά.

### **Ως παιγνιώδη μάθηση**

11. Σχεδίαση ψηφιακής κάρτας για τη γιορτή της μητέρας.
12. Ηλεκτρονικά παιχνίδια μνήμης για τις Εθνικές εορτές και γενικά εορτές (Χριστούγεννα, Απόκριες, κτλ).
13. Ηλεκτρονικά παιχνίδια μνήμης για την οικογένεια.
14. Δικαιώματα του παιδιού και ηλεκτρονικό παιχνίδι μνήμης.
15. Φθινόπωρο και ηλεκτρονικό παιχνίδι μνήμης & online παιχνίδι ως αναστοχασμός.
16. Ηλεκτρονικό παιχνίδι που ενεργοποιεί τον πειραματισμό της κίνησης των παιδιών (φυσική και ψηφιακή αλληλεπίδραση) στην θεματική σώμα, συναισθήματα.
17. Ηλεκτρονικό παιχνίδι για τη μίξη χρωμάτων με διάθεση για πειραματισμό στη θεματική Χρώματα.
18. Ηλεκτρονικό παιχνίδι για την ανακύκλωση.
19. Διαδραστικός χάρτης με κάλαντα Χριστουγέννων ανά την Ελλάδα.
20. Ηλεκτρονική δημιουργία των μελών της οικογενείας μου.

### **Ως συνεργατική μάθηση**

21. Στη θεματική διατροφή η δημιουργία ψηφιακών σταυρόλεξων ως ομαδικό επίτευγμα με χαρακτηριστικά βιωματικής μάθησης και αναστοχασμού.
22. Στη θεματική διατροφή η διατηρηματική δημιουργία ebook παραμυθιού (δημιουργική έκφραση).
23. Στη θεματική Οικολογία-Περιβάλλον-Ανακύκλωση η σχεδίαση φυλλαδίου με ψηφιακό εργαλείο.
24. Η παρουσίαση των ομαδικών επιτευγμάτων.
25. Η ανατροφοδότηση από τα παιδιά.
26. Ο καταμερισμός εργασίας και χρόνου με στόχο την ενεργητική συμμετοχή τους και την εναλλαγή ρόλων π.χ. η μία ομάδα αποφασίζει και τοποθετεί τις εικόνες της αφίσας και η άλλη ομάδα την πληροφορία που θα την συνοδεύει.

### **Ως Μάθηση για όλους**

27. Ηλεκτρονικές δραστηριότητες ταξινόμησης, ομαδοποίησης, αντιστοίχισης, αναστοχασμού σε θεματικές όπως η διατροφή, ο κύκλος του νερού, το σώμα μου, στοματική υγιεινή, συναισθήματα, 4 εποχές, εορτές, Μέσα μεταφοράς κυρίως σύμφωνα με το βαθμό δυσκολίας με στόχο την κατανόηση της πληροφορίας.
28. Εθνικές εορτές και ηλεκτρονικό κουίζ (ως αναστοχασμό)
29. Ψηφιακό Φωτογραφικό υλικό σε διάφορες θεματικές πχ Τρεις ιεράρχες, Ήρωες 1821
30. Ηλεκτρονική δραστηριότητα: ονομάζω τα μέλη της οικογένειας (ως αναστοχασμός)

## **Διαδικτυακές Πηγές – Σύνδεσμοι**

Αρχικά εντοπίστηκαν και καταγραφήκαν έγκαιρα οι ψηφιακοί σύνδεσμοι ανά θεματική, ώστε να αξιοποιηθούν κατά τη διάρκεια της σχολικής χρονιάς. Έπειτα οι εκπαιδευτικοί σχεδίασαν και πραγματοποίησαν δραστηριότητες για τις θεματικές όπου γινόταν αξιοποίηση των ψηφιακών συνδέσμων. Οι σύνδεσμοί υπάρχουν αναλυτικά σε σχετικό ηλεκτρονικό αρχείο του σχολείου.

Ενδεικτικά παραθέτουμε 4 βασικούς συνδέσμους που μπορούν να χρησιμοποιηθούν γενικότερα σε διάφορες θεματικές.

1. <https://crosswordlabs.com>  
Σύνδεσμος που μπορεί να χρησιμοποιηθεί για τον σχεδιασμό σταυρολέξων για θεματικές δραστηριότητες όπως πχ η Διατροφή. Εντοπίστηκε ύστερα από ιντερνετική έρευνα.
2. <https://www.storyjumper.com/>  
Εργαλείο Ψηφιοποίησης υλικού σε μορφή βίντεο, και αρχειοθετήθηκε στον e-φάκελο γενικά εργαλεία.

3. <https://wordwall.net>  
Εργαλείο Online δημιουργίας εκπαιδευτικών διαδραστικών δραστηριοτήτων
4. [https://www.canva.com/el\\_gr/](https://www.canva.com/el_gr/)  
Εργαλείο Online δημιουργίας αφίσσας

Οι ποσοτικοί στόχοι της δράσης επετεύχθησαν. Το κριτήριο που είχε τεθεί ήταν τουλάχιστον 3 ψηφιακοί σύνδεσμοι ανά θεματική. Δηλαδή, στις αναλυόμενες 31 θεματικές, ο στόχος ήταν να εντοπιστούν τουλάχιστον 93 σύνδεσμοι. Τελικά καταγράφηκαν συνολικά 106 ψηφιακοί σύνδεσμοι, οι οποίοι όλοι αξιοποιήθηκαν εκπαιδευτικά σε δραστηριότητες. Διευκρινίζουμε ότι οι σύνδεσμοι που είχαν ήδη χρησιμοποιηθεί από τον Οκτώβριο του 2021 σε εκπαιδευτικές θεματικές δραστηριότητες περιλήφθηκαν στην καταγραφή.

Επίσης επετεύχθησαν οι ποιοτικοί στόχοι. Οι 106 ψηφιακοί σύνδεσμοι αξιοποιήθηκαν αποτελώντας μέρος εκπαιδευτικών δραστηριοτήτων για τις θεματικές. Χρησιμοποιήθηκαν ως αναστοχασμός, ως ρουτίνα σκέψης, ως πειραματισμός. Έτσι, εμπλούτισαν βιωματικά την εκάστοτε θεματική, ενδυνάμωσαν τις ικανότητες των μαθητών οι οποίοι εξοικειώθηκαν με σύγχρονα ψηφιακά εργαλεία.

## Ομαδικά Επιτεύγματα

Οι μαθητές είχαν ενεργητική συμμετοχή, συνεργάστηκαν σε ομάδες και όπου ήταν εφικτό διατμηματικά δημιουργώντας συνολικά 32 ομαδικά ψηφιακά επιτεύγματα ανά τμήμα.

Παραθέτουμε ενδεικτικά :

### 1) ΠΑΓΚΟΣΜΙΑ ΗΜΕΡΑ ΧΩΡΙΣ ΑΥΤΟΚΙΝΗΤΟ

▶ ΣΕΠΤΕΜΒΡΙΟΣ 2021



## 2) ΠΑΓΚΟΣΜΙΑ ΗΜΕΡΑ 3<sup>ΗΣ</sup> ΗΛΙΚΙΑΣ

► ΟΚΤΩΒΡΙΟΣ 2021



## 3) ΠΑΓΚΟΣΜΙΑ ΗΜΕΡΑ ΔΙΑΤΡΟΦΗΣ

► ΟΚΤΩΒΡΙΟΣ 2021



#### 4) 28<sup>Η</sup> ΟΚΤΩΒΡΙΟΥ

► ΟΚΤΩΒΡΙΟΣ 2021



#### 5) ΠΑΓΚΟΣΜΙΑ ΗΜΕΡΑ ΑΠΟΤΑΜΙΕΥΣΗΣ

► ΟΚΤΩΒΡΙΟΣ 2021





## 6) 17<sup>Η</sup> ΝΟΕΜΒΡΙΟΥ

► ΝΟΕΜΒΡΙΟΣ 2021



## 7) ΘΕΜΑΤΙΚΗ: ΥΓΙΕΙΝΗ ΔΙΑΤΡΟΦΗ | ΔΙΑΤΡΟΦΙΚΗ ΠΥΡΑΜΙΔΑ

► ΝΟΕΜΒΡΙΟΣ 2021



## 8) ΓΕΝΙΚΑ - Ebook ΔΙΑΤΡΟΦΗΣ & ΣΤΑΥΡΟΛΕΞΟ- Διατμηματικό

ΝΟΕΜΒΡΙΟΣ 2021

eBOOK



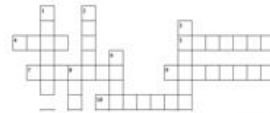
Σταυρόλεξο

Crossword Labs

Make a Crossword | Edit a Crossword | About | Login/Signup/Out

ΤΡΩΩ ΥΓΙΕΙΝΑ ΜΕΓΑΛΩΝΩ ΣΩΣΤΑ

Share Focus Mode Print



Across

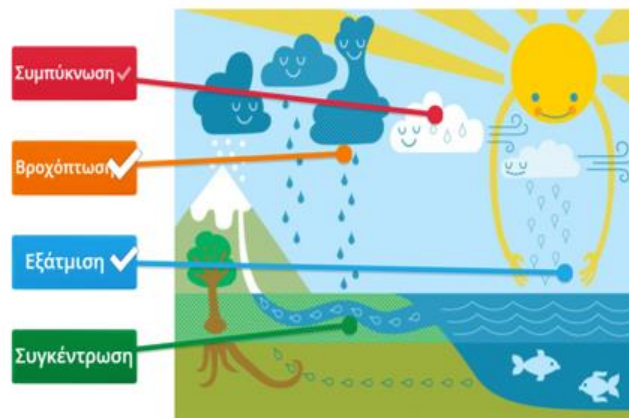
1. ΠΡΕΠΕΙ ΝΑ ΤΕΛΩΝΕΙ ΤΟΝ...
2. ΕΙΝΑΙ ΜΙΚΡΟΝΟ ΦΡΑΞΙΝΟ ΧΑΛΚΑΝΟ.
3. ΕΙΝΑΙ ΚΟΚΚΙΝΗ ΚΑΙ ΣΤΡΟΥΤΥΛΗ (ΑΛΚΑΝΟ).
4. ΕΙΝΑΙ ΦΡΟΙΤΟ ΔΡΟΣΙΣΤΟ ΚΑΡΟΤΑΡΕΝΟ.
5. ΕΙΝΑΙ ΦΡΑΞΙΝΟ ΑΛΑΝΙΚΟ ΤΟ ΜΕΣΟ ΠΛΑΤΟ ΜΟΥ ΤΟ...

Down

1. ΚΡΟΜΑ ΕΙΝΑΙ ΠΟΡΤΟΚΑΚΙ ΚΑΙ ΤΟ ΤΡΩΝΕ ΚΑΙ ΟΙ ΒΑΤΟΙ.
2. ΣΕΝ ΓΡΕΠΕΙ ΝΑ ΤΡΩΝΕ ΓΟΦΑ.
3. ΤΡΩΝΕ ΚΑΘΗΜΕΡΑ ΚΑΙ ΕΙΝΑΙ ΧΡΗΜΑΤΙΣΤΑ.
4. ΚΑΝΕΙ ΚΑΛΟ ΣΤΑ ΚΟΚΚΑ.
5. ΕΝΑ ... ΤΗΣ ΗΜΕΡΑ ΤΩΝ ΓΙΑΤΡΩ ΤΩΝ ΚΑΝΕΙ ΒΕΡΑ.

## 9) ΘΕΜΑΤΙΚΗ: Ο ΚΥΚΛΟΣ ΤΟΥ ΝΕΡΟΥ

► ΝΟΕΜΒΡΙΟΣ 2021





## 10) ΘΕΜΑΤΙΚΗ: ΤΟ ΣΩΜΑ ΜΟΥ

► ΝΟΕΜΒΡΙΟΣ 2021



## 11) ΘΕΜΑΤΙΚΗ: ΣΤΟΜΑΤΙΚΗ ΥΓΙΕΙΝΗ

► ΝΟΕΜΒΡΙΟΣ 2021

### ΣΤΟΜΑΤΙΚΗ ΥΓΙΕΙΝΗ

- ◆ Βουρτσίζω τα δόντια μου μετά από κάθε γεύμα
- ◆ Πηγαίνω στον οδοντίατρο



### ΣΤΟΜΑΤΙΚΗ ΥΓΙΕΙΝΗ

- ◆ Βουρτσίζω τα δόντια μου μετά από κάθε γεύμα
- ◆ Πηγαίνω στον οδοντίατρο



## 12) ΘΕΜΑΤΙΚΗ: ΣΥΝΑΙΣΘΗΜΑΤΑ

► ΝΟΕΜΒΡΙΟΣ 2021

**Αναγνωρίζω τα συναισθήματα**


Παρατήρησε τις εκφράσεις των προσώπων και τη γλώσσα του σώματος. Ποια συναισθήματα εκφράζουν; Σημά τη λέξη που περιγράφει το κάθε συναισθήμα από τη δεξιά στήλη στην κατάλληλη θέση.

Αδυναμία  
Θυμός  
Χαρά  
Φόβος  
Ηττησία

θυμός  
φόβος  
χαρά  
αδυναμία  
ηττησία

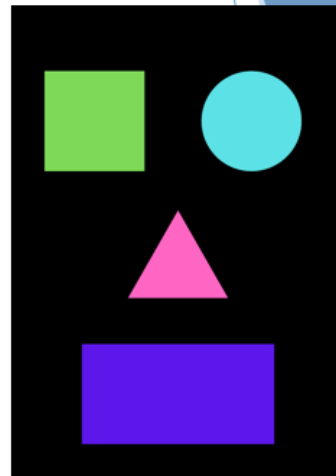

## 13) ΘΕΜΑΤΙΚΗ: ΧΡΩΜΑΤΑ

► ΝΟΕΜΒΡΙΟΣ 2021



## 14) ΘΕΜΑΤΙΚΗ: ΣΧΗΜΑΤΑ

► ΝΟΕΜΒΡΙΟΣ 2021



## 15) ΘΕΜΑΤΙΚΗ: ΦΘΙΝΟΠΩΡΟ

► ΝΟΕΜΒΡΙΟΣ 2021



## 16) ΘΕΜΑΤΙΚΗ: ΧΕΙΜΩΝΑΣ

► ΔΕΚΕΜΒΡΙΟΣ 2021



## 17) ΠΑΓΚΟΣΜΙΑ ΗΜΕΡΑ ΔΙΚΑΙΩΜΑΤΩΝ ΠΑΙΔΙΟΥ

| πώς μπορούμε να συμβάλουμε στην προσπάθεια των οργανώσεων για το παιδί και τα δικαιώματά του  
-> ΕΝΗΜΕΡΩΤΙΚΗ ΑΦΙΣΑ

► ΔΕΚΕΜΒΡΙΟΣ 2021



## 18) ΘΕΜΑΤΙΚΗ: ΟΙΚΟΛΟΓΙΑ-ΠΕΡΙΒΑΛΛΟΝ-ΑΝΑΚΥΚΛΩΣΗ

► ΔΕΚΕΜΒΡΙΟΣ 2021



## 19) ΘΕΜΑΤΙΚΗ: ΧΡΙΣΤΟΥΓΕΝΝΩΝ

► ΔΕΚΕΜΒΡΙΟΣ 2021






## 20) ΜΜΜ

▶ ΙΑΝΟΥΑΡΙΟΣ 2022



## 21) ΘΕΜΑΤΙΚΗ: ΤΡΕΙΣ ΙΕΡΑΡΧΕΣ | ΕΞΩΦΥΛΛΟ ΒΙΒΛΙΟΥ

▶ ΙΑΝΟΥΑΡΙΟΣ 2022





## 22) ΟΙΚΟΓΕΝΕΙΑ

► ΦΕΒΡΟΥΑΡΙΟΣ 2022



## 23) ΑΠΟΚΡΙΕΣ

► ΦΕΒΡΟΥΑΡΙΟΣ 2022



## 24) ΚΑΘΑΡΑ ΔΕΥΤΕΡΑ

► ΦΕΒΡΟΥΑΡΙΟΣ 2022



## 25) ΠΑΓΚΟΣΜΙΑ ΗΜΕΡΑ ΑΝΑΚΥΚΛΩΣΗΣ

► ΜΑΡΤΙΟΣ 2022



## 26) ΘΕΜΑΤΙΚΗ: ΑΝΟΙΞΗ | ΕΞΩΦΥΛΛΟ ΑΝΟΙΞΗΣ

▶ ΜΑΡΤΙΟΣ 2022



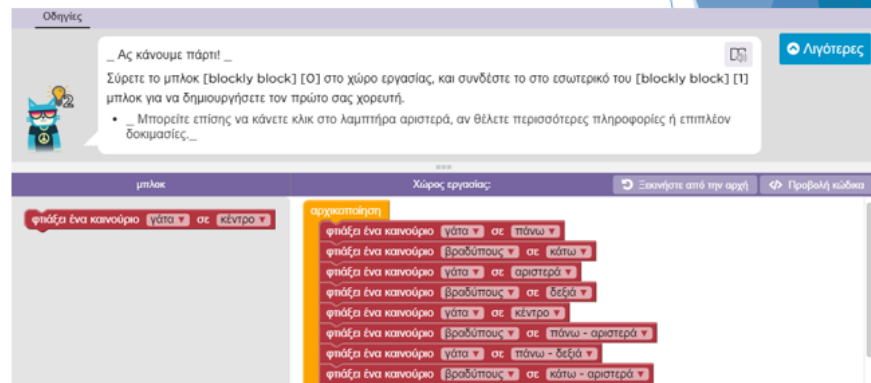
## 27) 25<sup>Η</sup> ΜΑΡΤΙΟΥ

▶ ΜΑΡΤΙΟΣ 2022



## 28) STEM

▶ ΑΠΡΙΛΙΟΣ 2022



Οδηγίες

... Ας κάνουμε πάρτι! ...

Σύρτε το μπλοκ [blockly block] [0] στο χώρο εργασίας, και συνδέστε το στο εσωτερικό του [blockly block] [1] μπλοκ για να δημιουργήσετε τον πρώτο σας χορευτή.

- ... Μπορείτε επίσης να κάνετε κλικ στο λαμπτήρα αριστερά, αν θέλετε περισσότερες πληροφορίες ή επιπλέον δοκιμασίες...

μπλοκ Χώρος εργασίας: Εξαγωγή από την αρχή Προβολή κώδικα

φτιάξε ένα κανούριο γάτα σε κέντρο

αρχικοποίηση

- φτιάξε ένα κανούριο γάτα σε πάνω
- φτιάξε ένα κανούριο βραδύπους σε κάτω
- φτιάξε ένα κανούριο γάτα σε αριστερά
- φτιάξε ένα κανούριο βραδύπους σε δεξιά
- φτιάξε ένα κανούριο γάτα σε κέντρο
- φτιάξε ένα κανούριο βραδύπους σε πάνω - αριστερά
- φτιάξε ένα κανούριο γάτα σε πάνω - δεξιά
- φτιάξε ένα κανούριο βραδύπους σε κάτω - αριστερά

## 29) ΠΑΣΧΑ

▶ ΑΠΡΙΛΙΟΣ 2022



## 30) ΠΡΩΤΟΜΑΓΙΑ

► ΜΑΙΟΣ 2022



## 31) ΓΙΟΡΤΗ ΜΗΤΕΡΑΣ - ΚΑΡΤΑ

► ΜΑΙΟΣ 2022



## 32) ΘΕΜΑΤΙΚΗ: ΚΑΛΟΚΑΙΡΙ

► ΜΑΙΟΣ 2022

