

Αγαπητοί γονείς/κηδεμόνες,

Παρακάτω μπορείτε να βρείτε οδηγίες για το πως θα συνδεθείτε στο Πανελλήνιο Σχολικό Δίκτυο. Το μόνο που έχετε να κάνετε είναι να ακολουθήσετε τα παρακάτω βήματα:

1. συνδεθείτε στο www.sch.gr,
2. κάντε κλικ στο **mysch** πάνω δεξιά και πατήστε σύνδεση,

The image displays two screenshots of the sch.gr website. The top screenshot shows the homepage with the logo 'sch.gr' and the text 'Πανελλήνιο Σχολικό Δίκτυο'. A red arrow points to the 'ΕΓΓΡΑΦΗ' (Sign Up) button in the top right corner. The bottom screenshot shows the 'mySch' page with the text 'Πίνακας ελέγχου προσωπικών ρυθμίσεων MySch' and a red arrow pointing to the 'Σύνδεση' (Login) button.

3. βάζετε το username και τον κωδικό σας και πατάτε login,

We remind you that the zero charge via mobile phone is valid only for the present site and for the websites mentioned in the [press release](#) of the Ministry of Education.
Viewing content from another website that has been integrated into this site (eg video youtube) or opening links leading to external content is not subject to zero charge.

[Sign in](#)

[News - Announcements](#)

[Secure usage](#)

[Frequent questions](#)

Welcome to the Central Authentication Service for users!
Sign in to affiliated services by giving your credentials only once.

With your account

Username:

Password:



[I have forgotten my password](#)



[Change password](#)

[Login](#)

With a digital certificate

Do you have a digital certificate signed by the Greek School Network Certificate Authority? Have you installed it in your browser? If so, you may gain access without supplying your username and password. In order to obtain a digital certificate visit the [Greek School Network Digital Certificate Service](#).

[Login](#)



[News - Announcements](#)

The Central Authentication Service of the Greek School Network has been upgraded! [More >](#)


4. Αν σας ξαναζητηθεί κάνετε και δεύτερη επαλήθευση


Καλωσήρθατε στον ανανεωμένο Πίνακα ελέγχου MySch.
Για την πρόσβαση σας, απαιτείται η εισαγωγή του κωδικού σας.


Κωδικός πρόσβασης


[Είσοδος](#)

5. Στην σελίδα που θα σας ανοίξει, βεβαιωθείτε ότι τα στοιχεία επικοινωνίας είναι σωστά, ειδικότερα αυτά της ανάκτησης κωδικού πρόσβασης και πατήστε «Αποθήκευση Αλλαγών».


 Προσωπικά στοιχεία


 Υπηρεσιακά στοιχεία / Το σχολείο σας


 Στοιχεία ηλεκτρονικού ταχυδρομείου


 [Αλλαγή κωδικού πρόσβασης](#)


Ο ιστότοπος σας


 Στοιχεία ιστοτόπου

 Ρυθμίσεις βάσης δεδομένων MySQL

 Αποστολή e-mail από τον ιστότοπο σας

 Ονομα χώρου mysch.gr (DNS)

 [Μετρητής επισκεπτών](#)

 Φιλοξενία ιστοτόπων (Νέο σύστημα) [↗](#)

Υποστήριξη
Συμβουλευτείτε τους [διαθέσιμους οδηγούς](#).

Αν δεν βρείτε λύση μέσω του υλικού αυτού μπορείτε να ζητήσετε υποστήριξη.

[Αίτημα υποστήριξης](#) [↗](#)

Στοιχεία λογαριασμού

Όνομα χρήστη:

Ιδιότητα:

Επώνυμο:

Όνομα:

Όνομα Πατρός:

Κωδικός πρόσβασης: [Αλλαγή κωδικού πρόσβασης](#) [↗](#)

Στοιχεία επικοινωνίας

Email: @sch.gr [Περισσότερα...](#)

Τηλέφωνο:

Στοιχεία ανάκτησης κωδικού πρόσβασης

Συμπληρώστε τα παρακάτω πεδία για να μπορείτε να ανακτήσετε τον κωδικό πρόσβασης σας είτε με SMS είτε με ηλ. μήνυμα.

Κινητό τηλέφωνο:

Email ανάκτησης κωδικού:

Εμφάνιση στο βιβλίο διευθύνσεων του ΠΣΔ:

Να επιτρέπεται σε άλλα μέλη του ΠΣΔ να σας αναζητούν μέσω του βιβλίου διευθύνσεων που είναι διαθέσιμο στο [webmail.sch.gr](#)

[Αποθήκευση αλλαγών](#)

Στη συνέχεια αν θέλετε, μπορείτε να κάνετε μια ρύθμιση για να λαμβάνετε τα email του παιδιού σας από το Πανελλήνιο Σχολικό Δίκτυο στην δική σας διεύθυνση email έτσι ώστε να μην χάνετε καμιά ειδοποίηση. Η ρύθμιση έχει να κάνει με προώθηση της αλληλογραφίας από ένα email του ΠΣΔ σε μια άλλη διαφορετική ηλεκτρονική διεύθυνση:

1. στην σελίδα που βρίσκεστε, κάντε κλικ στο **Στοιχεία ηλεκτρονικού ταχυδρομείου**,

2. κλήστε έπειτα την σελίδα προς τα κάτω και στην περιοχή **Προώθηση αλληλογραφίας σε άλλη διεύθυνση** καταχωρείτε το email στο οποίο θέλετε να έρχονται τα μηνύματα. Πατήστε αποθήκευση και η προώθηση θα γίνεται με διατήρηση αντιγράφου και στο ΠΣΔ.