

" Η ΠΑΡΑΜΥΘΟΟΙΚΟΓΕΝΕΙΑ ΤΑΞΙΔΕΥΕΙ ..."

Στην ολομέλεια δημιουργούμε με τα παιδιά ένα τρενάκι δέκα βαγονιών με καρτέλες, (και λιγότερων, ανάλογα με τον χώρο της τάξης).
Αφού τοποθετήσουμε με σωστή σειρά τις καρτέλες των αριθμών τις κολλάμε πίσω από καθέ βαγόني και το ταξίδι ξεκινά

Παιχνίδι-οδηγίες

Προετοιμασία παιχνιδιού :παίζουν 3 ομάδες ταυτόχρονα

1. κουτί που θα έχει μέσα κάρτες με οικογένειες ,
3 κουτιά με εικόνες από τα μέλη των οικογενειών ξεχωριστά σε μικρό μέγεθος
2. πίνακες προγραμματισμού & φύλλο εργασίας
3. Κόλλα

Μέσα σε ένα κουτί έχουμε βάλει τις κάρτες των οικογενειών (2 μελής, οικογένεια τριμελής, τετραμελής

***Κάθε ομάδα συναποφασίζει ποια αρμοδιότητα θα έχει κάθε μέλος της

Ο πρώτος από κάθε ομάδα έρχεται και παίρνει χωρίς να βλέπει ,βάζοντας το χεράκι του μέσα στο κουτί , μια κάρτα και την πηγαίνει στην ομάδα του.

Εκεί **ο δεύτερος** από την ομάδα , κοιτάζοντας την κάρτα με την παραμυθένια οικογένεια ψάχνει να βρει ,από το κουτάκι με τις μικρές φωτογραφίες, τα μέλη που απαρτίζουν την οικογένεια που έχουν διαλέξει .

Όταν τις βρει τις δίνει στον **τρίτο** που θα πρέπει να τις τοποθετήσει και να τις κολλήσει μια μία στα σωστά αριθμημένα κουτάκια και να δημιουργήσει έτσι μια διαδρομή στον πίνακα προγραμματισμού δηλ. αν =η οικογένεια έχει 3 μέλη θα πρέπει να τοποθετήσει μια μία τις φιγούρες σε κουτάκια μόνο με τον αριθμό 3 σχηματίζοντας έτσι μια διαδρομή .

Ο τέταρτος στη σειρά σχεδιάζει τη διαδρομή στον κενό πίνακα, χρωματίζοντας τα σωστά κουτάκια

Τέλος **ο πέμπτος** παίρνει τα παιδιά και τα τοποθετεί στο σωστό βαγόني -καρέκλα με τον σωστό αριθμό



Κερδίζει όποιος τελειώσει σωστά όλη τη διαδικασία.



Ενδιαφέροναι και Ενεργώ – Κοινωνική συναίσθηση και ευθύνη


“Τα δικαιώματα μέσα από τα παραμύθια”

Τίτλος δραστηριότητας : *Παίζω και μαθαίνω με τις παραμυθοοικογένειες*


Αρχικά, κόλλησε τις φιγούρες των ηρώων στα κουτάκια με τον αριθμό που αντιστοιχεί σε κάθε οικογένεια ανάλογα με τον αριθμό των μελών της και στη συνέχεια, στον διπλανό πίνακα προσπάθησε να βρεις τα κουτάκια που έχουν τις φιγούρες ,χρωμάτισέ τα δημιουργώντας έτσι μια διαδρομή .

	1	2	3	4	5
α	6	6	4	5	 τέλος
β	4	3	5	1	4
γ	8	7	9	2	3
δ	0	5	6	7	8
ε	 αρχή	4	2	3	5

	1	2	3	4	5
α					 τέλος
β					
γ					
δ					
ε	 αρχή				



Οι εικόνες για το παιχνίδι



Καρτελάκια αριθμών για τις καρέκλες
Πίσω από κάθε βαγόνι καρέκλα κολλούνται καρτελάκια με τη σωστή αριθμητική σειρά

1

2

3

4

6

8

5

7

9

10

