

Σχολική Μονάδα: 13^ο Νηπιαγωγείο Καρδίτσας

Σχολ. έτος 2023-2024



ΥΛΙΚΟ ΠΟΥ ΠΑΡΑΧΘΗΚΕ ΚΑΤΑ ΤΗΝ ΕΦΑΡΜΟΓΗ ΤΟΥ ΠΡΟΓΡΑΜΜΑΤΟΣ ΑΓΩΓΗΣ ΥΓΕΙΑΣ

ΜΕ ΤΙΤΛΟ: «Περπατώ-περπατώ στο δρόμο με ασφάλεια»


1. Μαθαίνουμε για τα μέσα μεταφοράς

Μέσα από σχετικά βιβλία (Γνωρίζω τα μέσα μεταφοράς, Ε. Δεσύπρη) αλλά και σχετικά εκπαιδευτικά βίντεο στις ιστοσελίδες (<https://www.youtube.com/watch?v=JPcrlArtiuw> και <https://www.youtube.com/watch?v=WGTLolhYx6I>) μαθαίνουν για τα μέσα μεταφοράς, τη χρησιμότητά τους, που ταξιδεύει το καθένα, πώς είναι, πόσο γρήγορο κ.ά).



Φύλλα Εργασίας με τα μέσα μεταφοράς:



Κατασκευές με τα μέσα μεταφοράς



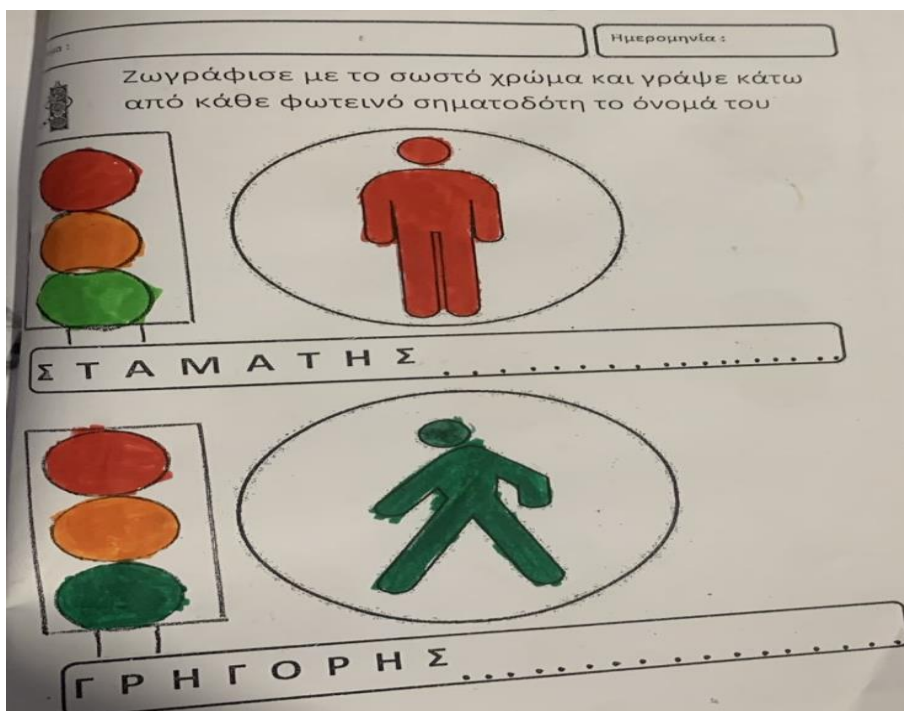
Παιχνίδι με τα αυτοκινητάκια της τάξης: Παρκάρουμε κάθε αυτοκίνητο ανάλογα με το χρώμα.



2. Σήματα Οδικής Κυκλοφορίας και φωτεινοί σηματοδότες

Μαθαίνουμε για τα σήματα και τους φωτεινούς σηματοδότες από το βιβλίο: (Καλώς τον Κύριο ΚΟΚ, Υπουργείο Μεταφορών και Επικοινωνιών) από εκπαιδευτικά βίντεο: «Κυκλοφοριακή Αγωγή. Μαθαίνουμε τα σήματα: <https://www.youtube.com/watch?v=ZlvSgvHvdIq> και «Όσα πρέπει να ξέρω για τους φωτεινούς σηματοδότες - Κυκλοφοριακή Αγωγή» https://www.youtube.com/watch?v=5qKsPjPXj_Q.


Φύλλο εργασίας: «Ο ΣΤΑΜΑΤΗΣ και ο ΓΡΗΓΟΡΗΣ»



Φτιάχνουμε σήματα τροχαίας



Παίζουμε επιτραπέζιο παιχνίδι με τα σήματα που βρήκαμε και τυπώσαμε από το διαδίκτυο



Παίζουμε διαδραστικά παιχνίδια:

Σήματα:

<https://wordwall.net/el/resource/14316595/%CF%83%CE%B7%CE%BC%CE%B1%CF%84%CE%B1>,

Ταξινομώ τα σήματα:

<https://wordwall.net/el/resource/13695599/%CF%84%CE%B1%CE%BE%CE%B9%CE%BD%CE%BF%CE%BC%CF%89-%CF%84%CE%B1-%CF%83%CE%B7%CE%BC%CE%B1%CF%84%CE%B1>,

Σήματα ΚΟΚ:

<https://wordwall.net/el/resource/2471486/%CF%80%CE%B1%CE%B9%CF%87%CE%BD%CE%B9%CE%B4%CE%B9-%CE%BC%CE%B5-%CF%83%CE%B7%CE%BC%CE%B1%CF%84%CE%B1-%CE%BA%CE%BF%CE%BA>.

3. Μαθαίνουμε να κυκλοφορούμε με ασφάλεια

- Παρακολουθούμε το εκπαιδευτικό βίντεο: «Διασχίζω το δρόμο με ασφάλεια»
<https://www.youtube.com/watch?v=vW1iXU-6sN8>.
- Ενημερωνόμαστε για τους κανόνες σωστής οδικής συμπεριφοράς, ώστε να κυκλοφορούμε με ασφάλεια από τον αστυνομικό της Τροχαίας Καρδίτσας, κ. Βασίλειο Μαυρόπουλο, ο οποίος επισκέφθηκε το νηπιαγωγείο μας μετά από πρόσκλησή μας.



Εφαρμόζουμε αυτά που μάθαμε παίζοντας με τα παιχνίδια της τάξης μας.



Κατασκευή: Περπατώ με ασφάλεια, από τη διάβαση πεζών περνώ, με το πράσινο περνώ!



4. Μαθαίνω να κυκλοφορώ σωστά με το αγαπημένο μου ποδήλατο


Παρακολουθούμε σε βίντεο το παιδικό βιβλίο: «Ο Φίλος μου ο Ποδηλατάκις»

https://www.youtube.com/watch?v=5jWGlumX_JQ.

Κατασκευή: Ποδηλάτης




Φύλλο εργασίας: Ποιο παιδί κυκλοφορεί σωστά και ποιο όχι, ζωγραφίζω την ανάλογη φατσούλα.



5. Κυκλοφορούμε στο δρόμο γύρω από το σχολείο μας

Περπατάμε στον πεζόδρομο

Στη διάβαση τυφλών



Ανακαλύπτουμε στο δρόμο τα σήματα που φτιάξαμε:

«Ποδηλατόδρομος»

«Πεζόδρομος»



«Προσοχή περνάνε μαθητές»



Γινόμαστε σχολικοί τροχονόμοι!



Γυρνώντας στο σχολείο ζωγραφίζουμε ότι μας άρεσε!



Κατασκευή μακέτας

Στη μακέτα αποτυπώνουμε.. τους δρόμους γύρω από το σχολείο μας



Και κυκλοφορούμε.... με ασφάλεια γύρω από το σχολείο μας!





Κατασκευή αφίσας

Αποτυπώνουμε με ζωγραφική και κολάζ, όσα μάθαμε για τη σωστή οδική συμπεριφορά, ως πεζοί και ως επιβάτες σε μια αφίσα, φτιάχνοντας και ένα ποιηματάκι

Στο δρόμο με ασφάλεια κυκλοφορώ όταν:

Από τη διάβαση περνώ το πράσινο όταν δω!

Τη μαμά και τον μπαμπά από το χέρι κρατώ!

Στη μέση στον δρόμο δεν παίζω εγώ!

Στο πεζοδρόμιο πάντα περπατώ!

Στο πίσω κάθισμα κάθομαι και ζώνη φορώ!

Στο ποδήλατο και στο πατίνι κράνος φορώ

και στον ποδηλατόδρομο προσεκτικά οδηγώ!



Αναρτάμε την αφίσα σε εμφανή σημείο στο Νηπιαγωγείο και τυπωμένο αντίγραφο στο Δημοτικό Σχολείο

