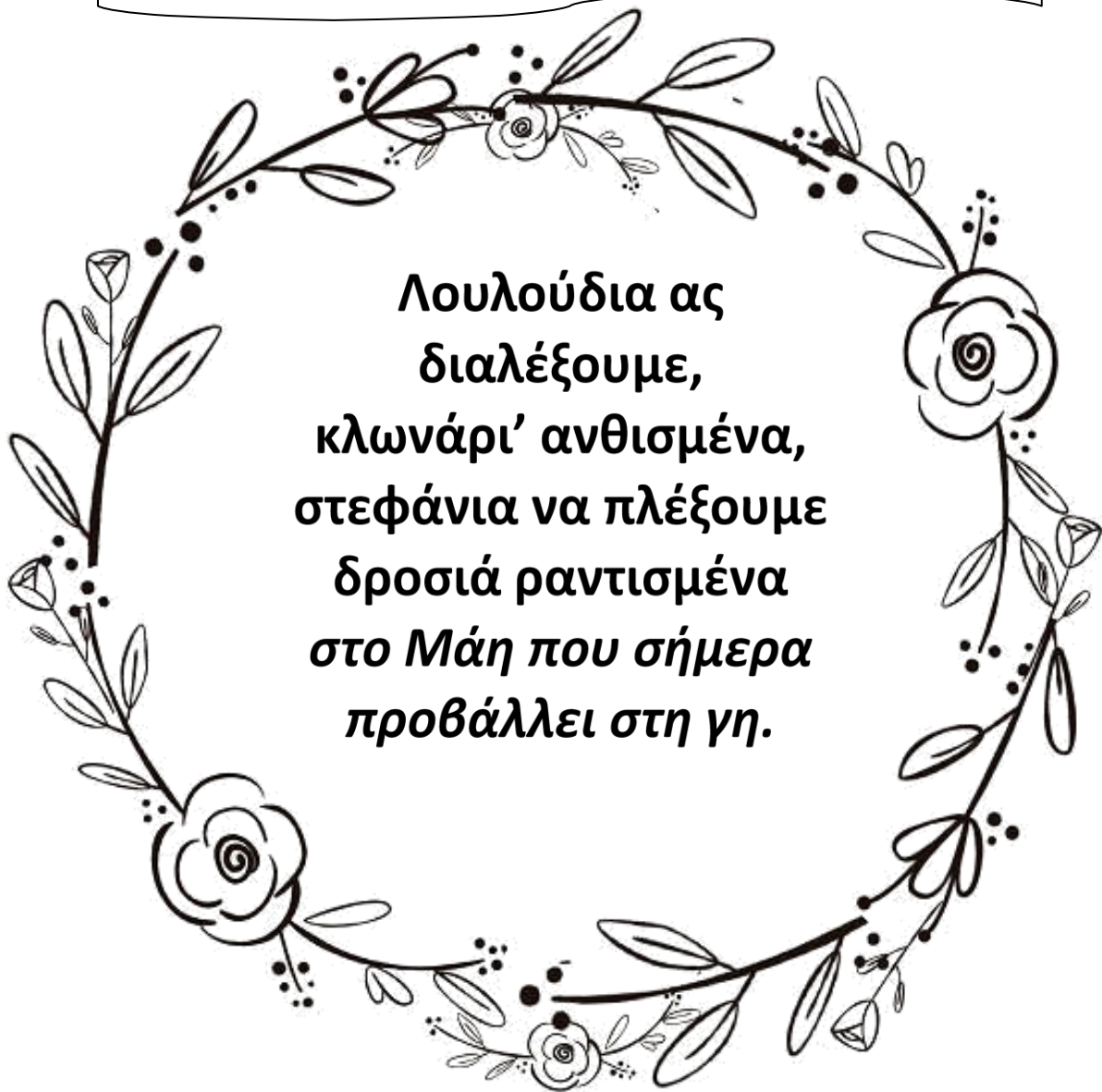


Όνομα: _____ Ημερομηνία: ___/___/___

Χρωμάτισε το μαγιάτικο στεφάνι




Λουλούδια ας
διαλέξουμε,
κλωνάρι' ανθισμένα,
στεφάνια να πλέξουμε
δροσιά ραντισμένα
στο Μάη που σήμερα
προβάλλει στη γη.

Αντέγραψε τη λέξη:

Π	Ρ	Ω	Τ	Ο	Μ	Α	Γ	Ι	Α


Όνομα: _____ Ημερομηνία: ___/___/___

Χρωμάτισε το πρωμαχιάτικο στεφάνι. Μπορείς να το κόψεις και να το στολίσεις.





Πατρόν για λουλουδάκια. Για να τα χρωματίσεις, να τα κόψεις και να τα κολλήσεις στο δικό σου στεφάνι.

paidopoula.blogspot.gr





Όνομα: _____ Ημερομηνία: ___/___/___

**Ζωγράφισε τόσα λουλούδια στο κάθε στεφάνι, έτσι ώστε όλα να έχουν τόσα-όσα και το πρώτο!
Πόσα λουλούδια έχει το καθένα; Γράψε τον αριθμό στο κουτάκι.**





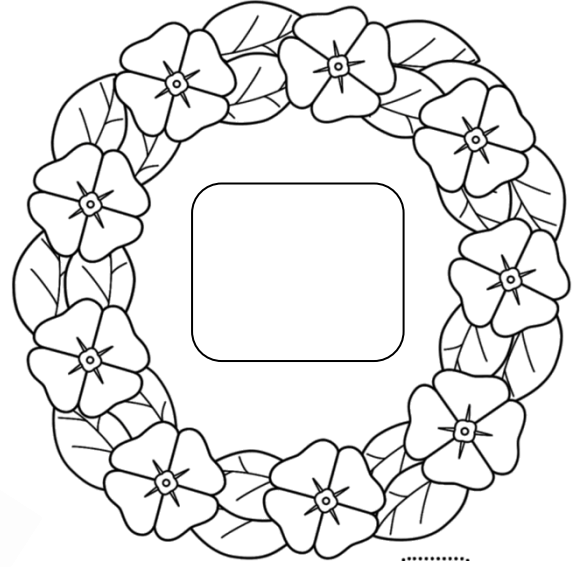

Γράψε τον αριθμό



1	2	3	4	5	6	7	8	9	10
---	---	---	---	---	---	---	---	---	----

Όνομα: _____ Ημερομηνία: ___/___/___

Μέτρησε πόσα λουλούδια έχει το κάθε μαγιάτικο στεφάνι και γράψε τον αριθμό στο κουτάκι.
Στη συνέχεια χρωμάτισε τα λουλούδια και τα στεφάνια.



1	2	3	4	5	6	7	8	9	10
---	---	---	---	---	---	---	---	---	----

Φτιάξε το δικό σου παζλ με το πίνακα του Thomas Falcon Marsal (1818-1878),
Πρωτομαγιά.

Κόψε ευθεία τις λωρίδες και μετά προσπάθησε να ενώσεις τα κομμάτια του
πίνακα, προσπάθησε να βρεις ποια λέξη σχηματίζει.

Π

Ρ

Ω

Τ

Ο

Μ

Α

Γ

Ι

Α

