
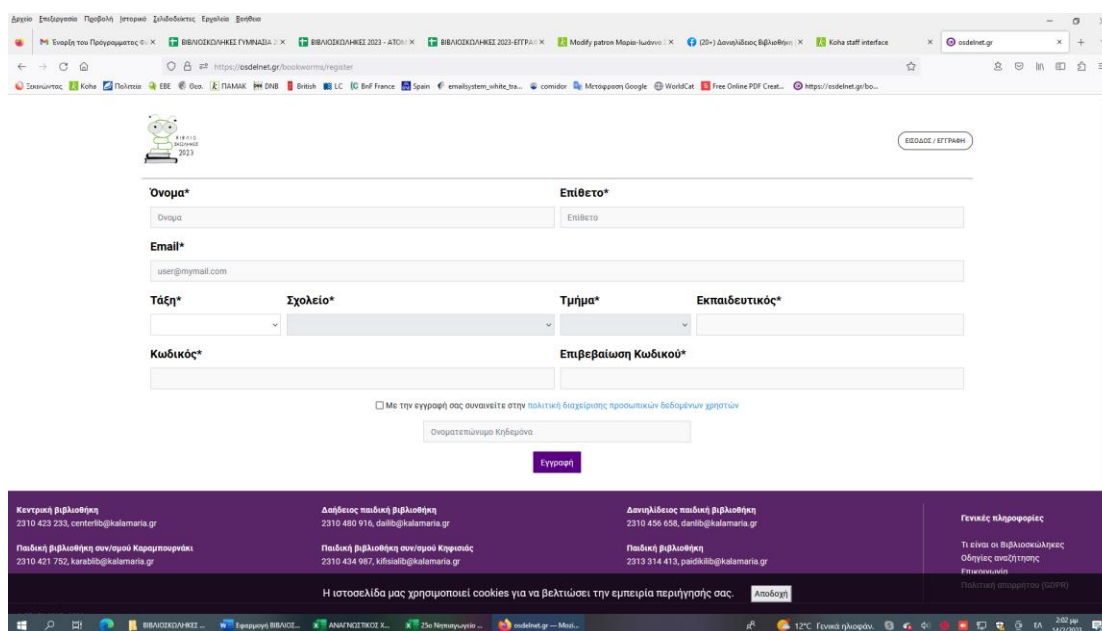



## Οδηγίες εγγραφής για γονείς στους Νηπιοβιβλιοσκήλες



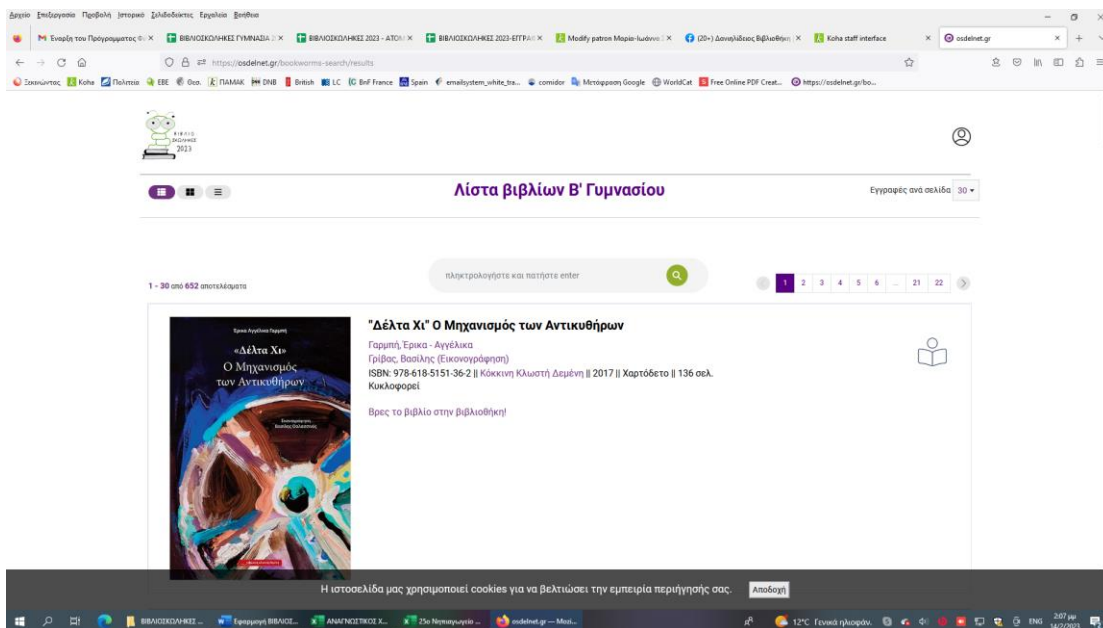
Μπαίνετε στον σύνδεσμο: <https://osdelnet.gr/bookworms>



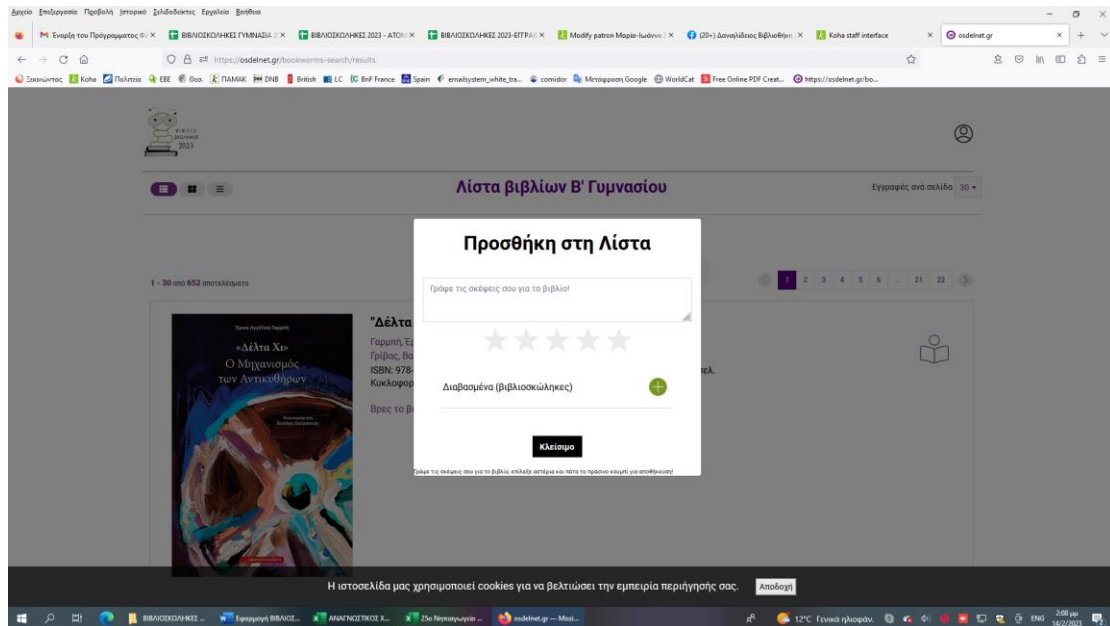
Κάνετε την εγγραφή του παιδιού 1)βάζοντας τα στοιχεία του 2) εισάγοντας ένα μοναδικό email (χρειάζεται διαφορετικό email σε περίπτωση που υπάρχουν αδέρφια στο πρόγραμμα φιλανανγνωσίας) 3)έναν μοναδικό κωδικό με 8 ψηφία που εσείς επιλέγετε 4) δηλώνετε την γονική συναίνεση και η εγγραφή ολοκληρώνεται.



Εμφανίζεται η λίστα με τα προτεινόμενα βιβλία της τάξης την οποία έχετε δηλώσει. Πατάτε την πράσινη ένδειξη.



Στην μπάρα αναζήτησης γράφετε τον τίτλο του βιβλίου (ή μέρος του τίτλου) που διαβάστηκε και πατάτε την αναζήτηση. Το βιβλίο εμφανίζεται. Στη δεξιά μεριά πατάτε το σύμβολο με το ανθρωπάκι που διαβάζει για να κάνετε την καταχώρηση του βιβλίου.



Στο εικονίδιο που εμφανίζεται 1)γράψετε ένα σχόλιο του παιδιού για το βιβλίο που διάβασε 2)επιλέγεται από 1 έως 5 αστεράκια για να δηλώσετε πόσο του άρεσε 3) πατάτε το πράσινο + για να προστεθεί το βιβλίο στη λίστα σας με τα διαβασμένα βιβλία.